

URBAN TRAIN E 1130mm 46W ENCASTRAR SCHWARZE LAMELLEN 62°
ON/OFF 2700K MATT WHITE

URBAN TRAIN E

Producto

| | |
|------------------------|-----------|
| Subcategoría | ENCASTRAR |
| Material de la carcasa | ALUMINIO |
| RAL personalizado | YES |

Fuente de luz

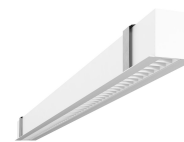
| | |
|---|----------|
| Power (W) | 46W |
| Flujo luminoso (lm) | 5152 lm |
| Eficacia (lm/W) | 112 lm/W |
| Ángulo del haz de luz (°) | 62° |
| Temperatura de color (K) | 2700K |
| Índice de deslumbramiento unificado (UGR) | <19 |
| Protección (IP) | IP40 |
| Protección contra impactos (IK) | IK04 |
| Factor de potencia | >90 |
| Vida útil (h) | 50000 |
| Garantía (años) | 5 |
| Control | ON/OFF |

Datos eléctricos

| | |
|--------------------------------|------------|
| Voltaje de entrada | 220/240Vac |
| Frecuencia (Hz) | 50/60Hz |
| Clase de aislamiento eléctrico | I |

Datos de montaje y logística

| | |
|--|---------------|
| Longitud (mm) x Ancho (mm) x Altura (mm) | 1130 x 75 x - |
| Peso del artículo (kg) | 3,53 |
| Unidad de embalaje (pieza) | 1 |



Color/Acabados

WHITE



URBAN TRAIN E 1130mm 46W ENCASTRAR SCHWARZE LAMELLEN 62° DALI
2700K MATT WHITE

URBAN TRAIN E

Producto

| | |
|------------------------|-----------|
| Subcategoría | ENCASTRAR |
| Material de la carcasa | ALUMINIO |
| RAL personalizado | YES |

Fuente de luz

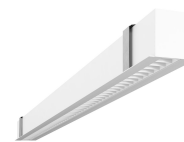
| | |
|---|----------|
| Power (W) | 46W |
| Flujo luminoso (lm) | 5152 lm |
| Eficacia (lm/W) | 112 lm/W |
| Ángulo del haz de luz (°) | 62° |
| Temperatura de color (K) | 2700K |
| Índice de deslumbramiento unificado (UGR) | <19 |
| Protección (IP) | IP40 |
| Protección contra impactos (IK) | IK04 |
| Factor de potencia | >90 |
| Vida útil (h) | 50000 |
| Garantía (años) | 5 |
| Control | DALI |

Datos eléctricos

| | |
|--------------------------------|------------|
| Voltaje de entrada | 220/240Vac |
| Frecuencia (Hz) | 50/60Hz |
| Clase de aislamiento eléctrico | I |

Datos de montaje y logística

| | |
|--|---------------|
| Longitud (mm) x Ancho (mm) x Altura (mm) | 1130 x 75 x - |
| Peso del artículo (kg) | 3,53 |
| Unidad de embalaje (pieza) | 1 |



Color/Acabados

WHITE



URBAN TRAIN E 1130mm 46W ENCASTRAR SCHWARZE LAMELLEN 62° PUSH
2700K MATT WHITE

URBAN TRAIN E

Producto

| | |
|------------------------|-----------|
| Subcategoría | ENCASTRAR |
| Material de la carcasa | ALUMINIO |
| RAL personalizado | YES |

Fuente de luz

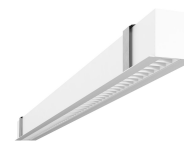
| | |
|---|----------|
| Power (W) | 46W |
| Flujo luminoso (lm) | 5152 lm |
| Eficacia (lm/W) | 112 lm/W |
| Ángulo del haz de luz (°) | 62° |
| Temperatura de color (K) | 2700K |
| Índice de deslumbramiento unificado (UGR) | <19 |
| Protección (IP) | IP40 |
| Protección contra impactos (IK) | IK04 |
| Factor de potencia | >90 |
| Vida útil (h) | 50000 |
| Garantía (años) | 5 |
| Control | PUSH |

Datos eléctricos

| | |
|--------------------------------|------------|
| Voltaje de entrada | 220/240Vac |
| Frecuencia (Hz) | 50/60Hz |
| Clase de aislamiento eléctrico | I |

Datos de montaje y logística

| | |
|--|---------------|
| Longitud (mm) x Ancho (mm) x Altura (mm) | 1130 x 75 x - |
| Peso del artículo (kg) | 3,53 |
| Unidad de embalaje (pieza) | 1 |



Color/Acabados

WHITE



URBAN TRAIN E 1130mm 46W ENCASTRAR SCHWARZE LAMELLEN 62°
CASAMBI 2700K MATT WHITE

URBAN TRAIN E

Producto

| | |
|------------------------|-----------|
| Subcategoría | ENCASTRAR |
| Material de la carcasa | ALUMINIO |
| RAL personalizado | YES |

Fuente de luz

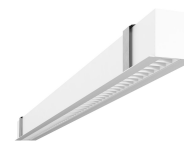
| | |
|---|----------|
| Power (W) | 46W |
| Flujo luminoso (lm) | 5152 lm |
| Eficacia (lm/W) | 112 lm/W |
| Ángulo del haz de luz (°) | 62° |
| Temperatura de color (K) | 2700K |
| Índice de deslumbramiento unificado (UGR) | <19 |
| Protección (IP) | IP40 |
| Protección contra impactos (IK) | IK04 |
| Factor de potencia | >90 |
| Vida útil (h) | 50000 |
| Garantía (años) | 5 |
| Control | CASAMBI |

Datos eléctricos

| | |
|--------------------------------|------------|
| Voltaje de entrada | 220/240Vac |
| Frecuencia (Hz) | 50/60Hz |
| Clase de aislamiento eléctrico | I |

Datos de montaje y logística

| | |
|--|---------------|
| Longitud (mm) x Ancho (mm) x Altura (mm) | 1130 x 75 x - |
| Peso del artículo (kg) | 3,53 |
| Unidad de embalaje (pieza) | 1 |



Color/Acabados

WHITE



URBAN TRAIN E 1130mm 46W ENCASTRAR SCHWARZE LAMELLEN 62°
ON/OFF 3000K MATT WHITE

URBAN TRAIN E

Producto

| | |
|------------------------|-----------|
| Subcategoría | ENCASTRAR |
| Material de la carcasa | ALUMINIO |
| RAL personalizado | YES |

Fuente de luz

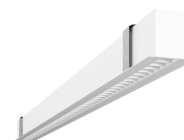
| | |
|---|----------|
| Power (W) | 46W |
| Flujo luminoso (lm) | 5888 lm |
| Eficacia (lm/W) | 128 lm/W |
| Ángulo del haz de luz (°) | 62° |
| Temperatura de color (K) | 3000K |
| Índice de deslumbramiento unificado (UGR) | <19 |
| Protección (IP) | IP40 |
| Protección contra impactos (IK) | IK04 |
| Factor de potencia | >90 |
| Vida útil (h) | 50000 |
| Garantía (años) | 5 |
| Control | ON/OFF |

Datos eléctricos

| | |
|--------------------------------|------------|
| Voltaje de entrada | 220/240Vac |
| Frecuencia (Hz) | 50/60Hz |
| Clase de aislamiento eléctrico | I |

Datos de montaje y logística

| | |
|--|---------------|
| Longitud (mm) x Ancho (mm) x Altura (mm) | 1130 x 75 x - |
| Peso del artículo (kg) | 3,53 |
| Unidad de embalaje (pieza) | 1 |



Color/Acabados

WHITE



URBAN TRAIN E 1130mm 46W ENCASTRAR SCHWARZE LAMELLEN 62° DALI
3000K MATT WHITE

URBAN TRAIN E

Producto

| | |
|------------------------|-----------|
| Subcategoría | ENCASTRAR |
| Material de la carcasa | ALUMINIO |
| RAL personalizado | YES |

Fuente de luz

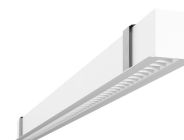
| | |
|---|----------|
| Power (W) | 46W |
| Flujo luminoso (lm) | 5888 lm |
| Eficacia (lm/W) | 128 lm/W |
| Ángulo del haz de luz (°) | 62° |
| Temperatura de color (K) | 3000K |
| Índice de deslumbramiento unificado (UGR) | <19 |
| Protección (IP) | IP40 |
| Protección contra impactos (IK) | IK04 |
| Factor de potencia | >90 |
| Vida útil (h) | 50000 |
| Garantía (años) | 5 |
| Control | DALI |

Datos eléctricos

| | |
|--------------------------------|------------|
| Voltaje de entrada | 220/240Vac |
| Frecuencia (Hz) | 50/60Hz |
| Clase de aislamiento eléctrico | I |

Datos de montaje y logística

| | |
|--|---------------|
| Longitud (mm) x Ancho (mm) x Altura (mm) | 1130 x 75 x - |
| Peso del artículo (kg) | 3,53 |
| Unidad de embalaje (pieza) | 1 |



Color/Acabados

WHITE



URBAN TRAIN E 1130mm 46W ENCASTRAR SCHWARZE LAMELLEN 62º PUSH
3000K MATT WHITE

URBAN TRAIN E

Producto

| | |
|------------------------|-----------|
| Subcategoría | ENCASTRAR |
| Material de la carcasa | ALUMINIO |
| RAL personalizado | YES |

Fuente de luz

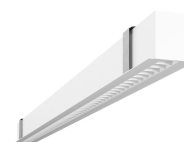
| | |
|---|----------|
| Power (W) | 46W |
| Flujo luminoso (lm) | 5888 lm |
| Eficacia (lm/W) | 128 lm/W |
| Ángulo del haz de luz (º) | 62º |
| Temperatura de color (K) | 3000K |
| Índice de deslumbramiento unificado (UGR) | <19 |
| Protección (IP) | IP40 |
| Protección contra impactos (IK) | IK04 |
| Factor de potencia | >90 |
| Vida útil (h) | 50000 |
| Garantía (años) | 5 |
| Control | PUSH |

Datos eléctricos

| | |
|--------------------------------|------------|
| Voltaje de entrada | 220/240Vac |
| Frecuencia (Hz) | 50/60Hz |
| Clase de aislamiento eléctrico | I |

Datos de montaje y logística

| | |
|--|---------------|
| Longitud (mm) x Ancho (mm) x Altura (mm) | 1130 x 75 x - |
| Peso del artículo (kg) | 3,53 |
| Unidad de embalaje (pieza) | 1 |



Color/Acabados

WHITE



URBAN TRAIN E 1130mm 46W ENCASTRAR SCHWARZE LAMELLEN 62°
CASAMBI 3000K MATT WHITE

URBAN TRAIN E

Producto

| | |
|------------------------|-----------|
| Subcategoría | ENCASTRAR |
| Material de la carcasa | ALUMINIO |
| RAL personalizado | YES |

Fuente de luz

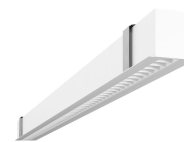
| | |
|---|----------|
| Power (W) | 46W |
| Flujo luminoso (lm) | 5888 lm |
| Eficacia (lm/W) | 128 lm/W |
| Ángulo del haz de luz (°) | 62° |
| Temperatura de color (K) | 3000K |
| Índice de deslumbramiento unificado (UGR) | <19 |
| Protección (IP) | IP40 |
| Protección contra impactos (IK) | IK04 |
| Factor de potencia | >90 |
| Vida útil (h) | 50000 |
| Garantía (años) | 5 |
| Control | CASAMBI |

Datos eléctricos

| | |
|--------------------------------|------------|
| Voltaje de entrada | 220/240Vac |
| Frecuencia (Hz) | 50/60Hz |
| Clase de aislamiento eléctrico | I |

Datos de montaje y logística

| | |
|--|---------------|
| Longitud (mm) x Ancho (mm) x Altura (mm) | 1130 x 75 x - |
| Peso del artículo (kg) | 3,53 |
| Unidad de embalaje (pieza) | 1 |



Color/Acabados

WHITE



URBAN TRAIN E 1130mm 46W ENCASTRAR SCHWARZE LAMELLEN 62°
ON/OFF 4000K MATT WHITE

URBAN TRAIN E

Producto

| | |
|------------------------|-----------|
| Subcategoría | ENCASTRAR |
| Material de la carcasa | ALUMINIO |
| RAL personalizado | YES |

Fuente de luz

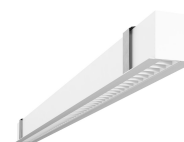
| | |
|---|----------|
| Power (W) | 46W |
| Flujo luminoso (lm) | 6256 lm |
| Eficacia (lm/W) | 136 lm/W |
| Ángulo del haz de luz (°) | 62° |
| Temperatura de color (K) | 4000K |
| Índice de deslumbramiento unificado (UGR) | <19 |
| Protección (IP) | IP40 |
| Protección contra impactos (IK) | IK04 |
| Factor de potencia | >90 |
| Vida útil (h) | 50000 |
| Garantía (años) | 5 |
| Control | ON/OFF |

Datos eléctricos

| | |
|--------------------------------|------------|
| Voltaje de entrada | 220/240Vac |
| Frecuencia (Hz) | 50/60Hz |
| Clase de aislamiento eléctrico | I |

Datos de montaje y logística

| | |
|--|---------------|
| Longitud (mm) x Ancho (mm) x Altura (mm) | 1130 x 75 x - |
| Peso del artículo (kg) | 3,53 |
| Unidad de embalaje (pieza) | 1 |



Color/Acabados

WHITE



URBAN TRAIN E 1130mm 46W ENCASTRAR SCHWARZE LAMELLEN 62° DALI
4000K MATT WHITE

URBAN TRAIN E

Producto

| | |
|------------------------|-----------|
| Subcategoría | ENCASTRAR |
| Material de la carcasa | ALUMINIO |
| RAL personalizado | YES |

Fuente de luz

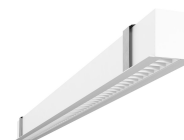
| | |
|---|----------|
| Power (W) | 46W |
| Flujo luminoso (lm) | 6256 lm |
| Eficacia (lm/W) | 136 lm/W |
| Ángulo del haz de luz (°) | 62° |
| Temperatura de color (K) | 4000K |
| Índice de deslumbramiento unificado (UGR) | <19 |
| Protección (IP) | IP40 |
| Protección contra impactos (IK) | IK04 |
| Factor de potencia | >90 |
| Vida útil (h) | 50000 |
| Garantía (años) | 5 |
| Control | DALI |

Datos eléctricos

| | |
|--------------------------------|------------|
| Voltaje de entrada | 220/240Vac |
| Frecuencia (Hz) | 50/60Hz |
| Clase de aislamiento eléctrico | I |

Datos de montaje y logística

| | |
|--|---------------|
| Longitud (mm) x Ancho (mm) x Altura (mm) | 1130 x 75 x - |
| Peso del artículo (kg) | 3,53 |
| Unidad de embalaje (pieza) | 1 |



Color/Acabados

WHITE



URBAN TRAIN E 1130mm 46W ENCASTRAR SCHWARZE LAMELLEN 62° PUSH
4000K MATT WHITE

URBAN TRAIN E

Producto

| | |
|------------------------|-----------|
| Subcategoría | ENCASTRAR |
| Material de la carcasa | ALUMINIO |
| RAL personalizado | YES |

Fuente de luz

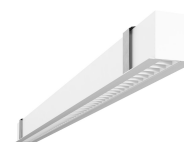
| | |
|---|----------|
| Power (W) | 46W |
| Flujo luminoso (lm) | 6256 lm |
| Eficacia (lm/W) | 136 lm/W |
| Ángulo del haz de luz (°) | 62° |
| Temperatura de color (K) | 4000K |
| Índice de deslumbramiento unificado (UGR) | <19 |
| Protección (IP) | IP40 |
| Protección contra impactos (IK) | IK04 |
| Factor de potencia | >90 |
| Vida útil (h) | 50000 |
| Garantía (años) | 5 |
| Control | PUSH |

Datos eléctricos

| | |
|--------------------------------|------------|
| Voltaje de entrada | 220/240Vac |
| Frecuencia (Hz) | 50/60Hz |
| Clase de aislamiento eléctrico | I |

Datos de montaje y logística

| | |
|--|---------------|
| Longitud (mm) x Ancho (mm) x Altura (mm) | 1130 x 75 x - |
| Peso del artículo (kg) | 3,53 |
| Unidad de embalaje (pieza) | 1 |



Color/Acabados

WHITE



URBAN TRAIN E 1130mm 46W ENCASTRAR SCHWARZE LAMELLEN 62°
CASAMBI 4000K MATT WHITE

URBAN TRAIN E

Producto

| | |
|------------------------|-----------|
| Subcategoría | ENCASTRAR |
| Material de la carcasa | ALUMINIO |
| RAL personalizado | YES |

Fuente de luz

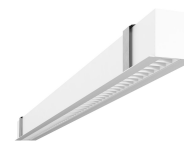
| | |
|---|----------|
| Power (W) | 46W |
| Flujo luminoso (lm) | 6256 lm |
| Eficacia (lm/W) | 136 lm/W |
| Ángulo del haz de luz (°) | 62° |
| Temperatura de color (K) | 4000K |
| Índice de deslumbramiento unificado (UGR) | <19 |
| Protección (IP) | IP40 |
| Protección contra impactos (IK) | IK04 |
| Factor de potencia | >90 |
| Vida útil (h) | 50000 |
| Garantía (años) | 5 |
| Control | CASAMBI |

Datos eléctricos

| | |
|--------------------------------|------------|
| Voltaje de entrada | 220/240Vac |
| Frecuencia (Hz) | 50/60Hz |
| Clase de aislamiento eléctrico | I |

Datos de montaje y logística

| | |
|--|---------------|
| Longitud (mm) x Ancho (mm) x Altura (mm) | 1130 x 75 x - |
| Peso del artículo (kg) | 3,53 |
| Unidad de embalaje (pieza) | 1 |



Color/Acabados

WHITE



URBAN TRAIN E 1130mm 46W ENCASTRAR SCHWARZE LAMELLEN 62°
ON/OFF 5000K MATT WHITE

URBAN TRAIN E

Producto

| | |
|------------------------|-----------|
| Subcategoría | ENCASTRAR |
| Material de la carcasa | ALUMINIO |
| RAL personalizado | YES |

Fuente de luz

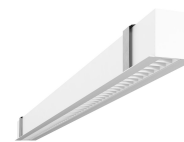
| | |
|---|----------|
| Power (W) | 46W |
| Flujo luminoso (lm) | 6256 lm |
| Eficacia (lm/W) | 136 lm/W |
| Ángulo del haz de luz (°) | 62° |
| Temperatura de color (K) | 5000K |
| Índice de deslumbramiento unificado (UGR) | <19 |
| Protección (IP) | IP40 |
| Protección contra impactos (IK) | IK04 |
| Factor de potencia | >90 |
| Vida útil (h) | 50000 |
| Garantía (años) | 5 |
| Control | ON/OFF |

Datos eléctricos

| | |
|--------------------------------|------------|
| Voltaje de entrada | 220/240Vac |
| Frecuencia (Hz) | 50/60Hz |
| Clase de aislamiento eléctrico | I |

Datos de montaje y logística

| | |
|--|---------------|
| Longitud (mm) x Ancho (mm) x Altura (mm) | 1130 x 75 x - |
| Peso del artículo (kg) | 3,53 |
| Unidad de embalaje (pieza) | 1 |



Color/Acabados

WHITE



URBAN TRAIN E 1130mm 46W ENCASTRAR SCHWARZE LAMELLEN 62° DALI
5000K MATT WHITE

URBAN TRAIN E

Producto

| | |
|------------------------|-----------|
| Subcategoría | ENCASTRAR |
| Material de la carcasa | ALUMINIO |
| RAL personalizado | YES |

Fuente de luz

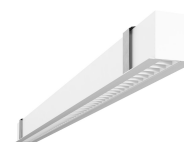
| | |
|---|----------|
| Power (W) | 46W |
| Flujo luminoso (lm) | 6256 lm |
| Eficacia (lm/W) | 136 lm/W |
| Ángulo del haz de luz (°) | 62° |
| Temperatura de color (K) | 5000K |
| Índice de deslumbramiento unificado (UGR) | <19 |
| Protección (IP) | IP40 |
| Protección contra impactos (IK) | IK04 |
| Factor de potencia | >90 |
| Vida útil (h) | 50000 |
| Garantía (años) | 5 |
| Control | DALI |

Datos eléctricos

| | |
|--------------------------------|------------|
| Voltaje de entrada | 220/240Vac |
| Frecuencia (Hz) | 50/60Hz |
| Clase de aislamiento eléctrico | I |

Datos de montaje y logística

| | |
|--|---------------|
| Longitud (mm) x Ancho (mm) x Altura (mm) | 1130 x 75 x - |
| Peso del artículo (kg) | 3,53 |
| Unidad de embalaje (pieza) | 1 |



Color/Acabados

WHITE



URBAN TRAIN E 1130mm 46W ENCASTRAR SCHWARZE LAMELLEN 62° PUSH
5000K MATT WHITE

URBAN TRAIN E

Producto

| | |
|------------------------|-----------|
| Subcategoría | ENCASTRAR |
| Material de la carcasa | ALUMINIO |
| RAL personalizado | YES |

Fuente de luz

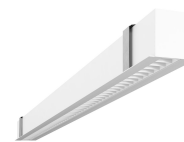
| | |
|---|----------|
| Power (W) | 46W |
| Flujo luminoso (lm) | 6256 lm |
| Eficacia (lm/W) | 136 lm/W |
| Ángulo del haz de luz (°) | 62° |
| Temperatura de color (K) | 5000K |
| Índice de deslumbramiento unificado (UGR) | <19 |
| Protección (IP) | IP40 |
| Protección contra impactos (IK) | IK04 |
| Factor de potencia | >90 |
| Vida útil (h) | 50000 |
| Garantía (años) | 5 |
| Control | PUSH |

Datos eléctricos

| | |
|--------------------------------|------------|
| Voltaje de entrada | 220/240Vac |
| Frecuencia (Hz) | 50/60Hz |
| Clase de aislamiento eléctrico | I |

Datos de montaje y logística

| | |
|--|---------------|
| Longitud (mm) x Ancho (mm) x Altura (mm) | 1130 x 75 x - |
| Peso del artículo (kg) | 3,53 |
| Unidad de embalaje (pieza) | 1 |



Color/Acabados

WHITE



URBAN TRAIN E 1130mm 46W ENCASTRAR SCHWARZE LAMELLEN 62°
CASAMBI 5000K MATT WHITE

URBAN TRAIN E

Producto

| | |
|------------------------|-----------|
| Subcategoría | ENCASTRAR |
| Material de la carcasa | ALUMINIO |
| RAL personalizado | YES |

Fuente de luz

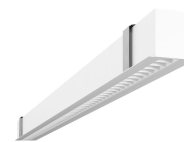
| | |
|---|----------|
| Power (W) | 46W |
| Flujo luminoso (lm) | 6256 lm |
| Eficacia (lm/W) | 136 lm/W |
| Ángulo del haz de luz (°) | 62° |
| Temperatura de color (K) | 5000K |
| Índice de deslumbramiento unificado (UGR) | <19 |
| Protección (IP) | IP40 |
| Protección contra impactos (IK) | IK04 |
| Factor de potencia | >90 |
| Vida útil (h) | 50000 |
| Garantía (años) | 5 |
| Control | CASAMBI |

Datos eléctricos

| | |
|--------------------------------|------------|
| Voltaje de entrada | 220/240Vac |
| Frecuencia (Hz) | 50/60Hz |
| Clase de aislamiento eléctrico | I |

Datos de montaje y logística

| | |
|--|---------------|
| Longitud (mm) x Ancho (mm) x Altura (mm) | 1130 x 75 x - |
| Peso del artículo (kg) | 3,53 |
| Unidad de embalaje (pieza) | 1 |



Color/Acabados

WHITE



URBAN TRAIN E 1130mm 46W ENCASTRAR SCHWARZE LAMELLEN 62°
CASAMBI 2700K-5500K MATT WHITE

URBAN TRAIN E

Producto

| | |
|------------------------|-----------|
| Subcategoría | ENCASTRAR |
| Material de la carcasa | ALUMINIO |
| RAL personalizado | YES |

Fuente de luz

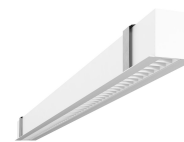
| | |
|---|-------------|
| Power (W) | 46W |
| Flujo luminoso (lm) | 4830 lm |
| Eficacia (lm/W) | 105 lm/W |
| Ángulo del haz de luz (°) | 62° |
| Temperatura de color (K) | 2700K-5500K |
| Índice de deslumbramiento unificado (UGR) | <19 |
| Protección (IP) | IP40 |
| Protección contra impactos (IK) | IK04 |
| Factor de potencia | >90 |
| Vida útil (h) | 50000 |
| Garantía (años) | 5 |
| Control | CASAMBI |

Datos eléctricos

| | |
|--------------------------------|------------|
| Voltaje de entrada | 220/240Vac |
| Frecuencia (Hz) | 50/60Hz |
| Clase de aislamiento eléctrico | I |

Datos de montaje y logística

| | |
|--|---------------|
| Longitud (mm) x Ancho (mm) x Altura (mm) | 1130 x 75 x - |
| Peso del artículo (kg) | 3,53 |
| Unidad de embalaje (pieza) | 1 |



Color/Acabados

WHITE



URBAN TRAIN E 1130mm 46W ENCASTRAR SCHWARZE LAMELLEN 62° TUYA
2700K-5500K MATT WHITE

URBAN TRAIN E

Producto

| | |
|------------------------|-----------|
| Subcategoría | ENCASTRAR |
| Material de la carcasa | ALUMINIO |
| RAL personalizado | YES |

Fuente de luz

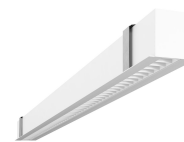
| | |
|---|-------------|
| Power (W) | 46W |
| Flujo luminoso (lm) | 4830 lm |
| Eficacia (lm/W) | 105 lm/W |
| Ángulo del haz de luz (°) | 62° |
| Temperatura de color (K) | 2700K-5500K |
| Índice de deslumbramiento unificado (UGR) | <19 |
| Protección (IP) | IP40 |
| Protección contra impactos (IK) | IK04 |
| Factor de potencia | >90 |
| Vida útil (h) | 50000 |
| Garantía (años) | 5 |
| Control | TUYA |

Datos eléctricos

| | |
|--------------------------------|------------|
| Voltaje de entrada | 220/240Vac |
| Frecuencia (Hz) | 50/60Hz |
| Clase de aislamiento eléctrico | I |

Datos de montaje y logística

| | |
|--|---------------|
| Longitud (mm) x Ancho (mm) x Altura (mm) | 1130 x 75 x - |
| Peso del artículo (kg) | 4,23 |
| Unidad de embalaje (pieza) | 1 |



Color/Acabados

WHITE



URBAN TRAIN E 1410mm 57W ENCASTRAR SCHWARZE LAMELLEN 62°
ON/OFF 2700K MATT WHITE

URBAN TRAIN E

Producto

| | |
|------------------------|-----------|
| Subcategoría | ENCASTRAR |
| Material de la carcasa | ALUMINIO |
| RAL personalizado | YES |

Fuente de luz

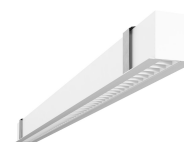
| | |
|---|----------|
| Power (W) | 57W |
| Flujo luminoso (lm) | 6384 lm |
| Eficacia (lm/W) | 112 lm/W |
| Ángulo del haz de luz (°) | 62° |
| Temperatura de color (K) | 2700K |
| Índice de deslumbramiento unificado (UGR) | <19 |
| Protección (IP) | IP40 |
| Protección contra impactos (IK) | IK04 |
| Factor de potencia | >90 |
| Vida útil (h) | 50000 |
| Garantía (años) | 5 |
| Control | ON/OFF |

Datos eléctricos

| | |
|--------------------------------|------------|
| Voltaje de entrada | 220/240Vac |
| Frecuencia (Hz) | 50/60Hz |
| Clase de aislamiento eléctrico | I |

Datos de montaje y logística

| | |
|--|---------------|
| Longitud (mm) x Ancho (mm) x Altura (mm) | 1410 x 75 x - |
| Peso del artículo (kg) | 4,23 |
| Unidad de embalaje (pieza) | 1 |



Color/Acabados

WHITE



URBAN TRAIN E 1410mm 57W ENCASTRAR SCHWARZE LAMELLEN 62° DALI
2700K MATT WHITE

URBAN TRAIN E

Producto

| | |
|------------------------|-----------|
| Subcategoría | ENCASTRAR |
| Material de la carcasa | ALUMINIO |
| RAL personalizado | YES |

Fuente de luz

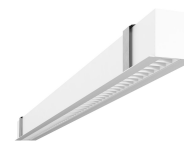
| | |
|---|----------|
| Power (W) | 57W |
| Flujo luminoso (lm) | 6384 lm |
| Eficacia (lm/W) | 112 lm/W |
| Ángulo del haz de luz (°) | 62° |
| Temperatura de color (K) | 2700K |
| Índice de deslumbramiento unificado (UGR) | <19 |
| Protección (IP) | IP40 |
| Protección contra impactos (IK) | IK04 |
| Factor de potencia | >90 |
| Vida útil (h) | 50000 |
| Garantía (años) | 5 |
| Control | DALI |

Datos eléctricos

| | |
|--------------------------------|------------|
| Voltaje de entrada | 220/240Vac |
| Frecuencia (Hz) | 50/60Hz |
| Clase de aislamiento eléctrico | I |

Datos de montaje y logística

| | |
|--|---------------|
| Longitud (mm) x Ancho (mm) x Altura (mm) | 1410 x 75 x - |
| Peso del artículo (kg) | 4,23 |
| Unidad de embalaje (pieza) | 1 |



Color/Acabados

WHITE



URBAN TRAIN E 1410mm 57W ENCASTRAR SCHWARZE LAMELLEN 62° PUSH
2700K MATT WHITE

URBAN TRAIN E

Producto

| | |
|------------------------|-----------|
| Subcategoría | ENCASTRAR |
| Material de la carcasa | ALUMINIO |
| RAL personalizado | YES |

Fuente de luz

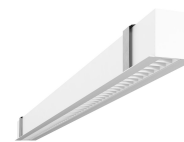
| | |
|---|----------|
| Power (W) | 57W |
| Flujo luminoso (lm) | 6384 lm |
| Eficacia (lm/W) | 112 lm/W |
| Ángulo del haz de luz (°) | 62° |
| Temperatura de color (K) | 2700K |
| Índice de deslumbramiento unificado (UGR) | <19 |
| Protección (IP) | IP40 |
| Protección contra impactos (IK) | IK04 |
| Factor de potencia | >90 |
| Vida útil (h) | 50000 |
| Garantía (años) | 5 |
| Control | PUSH |

Datos eléctricos

| | |
|--------------------------------|------------|
| Voltaje de entrada | 220/240Vac |
| Frecuencia (Hz) | 50/60Hz |
| Clase de aislamiento eléctrico | I |

Datos de montaje y logística

| | |
|--|---------------|
| Longitud (mm) x Ancho (mm) x Altura (mm) | 1410 x 75 x - |
| Peso del artículo (kg) | 4,23 |
| Unidad de embalaje (pieza) | 1 |



Color/Acabados

WHITE



URBAN TRAIN E 1410mm 57W ENCASTRAR SCHWARZE LAMELLEN 62°
CASAMBI 2700K MATT WHITE

URBAN TRAIN E

Producto

| | |
|------------------------|-----------|
| Subcategoría | ENCASTRAR |
| Material de la carcasa | ALUMINIO |
| RAL personalizado | YES |

Fuente de luz

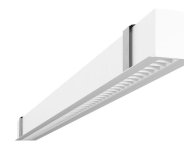
| | |
|---|----------|
| Power (W) | 57W |
| Flujo luminoso (lm) | 6384 lm |
| Eficacia (lm/W) | 112 lm/W |
| Ángulo del haz de luz (°) | 62° |
| Temperatura de color (K) | 2700K |
| Índice de deslumbramiento unificado (UGR) | <19 |
| Protección (IP) | IP40 |
| Protección contra impactos (IK) | IK04 |
| Factor de potencia | >90 |
| Vida útil (h) | 50000 |
| Garantía (años) | 5 |
| Control | CASAMBI |

Datos eléctricos

| | |
|--------------------------------|------------|
| Voltaje de entrada | 220/240Vac |
| Frecuencia (Hz) | 50/60Hz |
| Clase de aislamiento eléctrico | I |

Datos de montaje y logística

| | |
|--|---------------|
| Longitud (mm) x Ancho (mm) x Altura (mm) | 1410 x 75 x - |
| Peso del artículo (kg) | 4,23 |
| Unidad de embalaje (pieza) | 1 |



Color/Acabados

WHITE



URBAN TRAIN E 1410mm 57W ENCASTRAR SCHWARZE LAMELLEN 62°
ON/OFF 3000K MATT WHITE

URBAN TRAIN E

Producto

| | |
|------------------------|-----------|
| Subcategoría | ENCASTRAR |
| Material de la carcasa | ALUMINIO |
| RAL personalizado | YES |

Fuente de luz

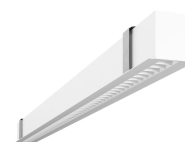
| | |
|---|----------|
| Power (W) | 57W |
| Flujo luminoso (lm) | 7296 lm |
| Eficacia (lm/W) | 128 lm/W |
| Ángulo del haz de luz (°) | 62° |
| Temperatura de color (K) | 3000K |
| Índice de deslumbramiento unificado (UGR) | <19 |
| Protección (IP) | IP40 |
| Protección contra impactos (IK) | IK04 |
| Factor de potencia | >90 |
| Vida útil (h) | 50000 |
| Garantía (años) | 5 |
| Control | ON/OFF |

Datos eléctricos

| | |
|--------------------------------|------------|
| Voltaje de entrada | 220/240Vac |
| Frecuencia (Hz) | 50/60Hz |
| Clase de aislamiento eléctrico | I |

Datos de montaje y logística

| | |
|--|---------------|
| Longitud (mm) x Ancho (mm) x Altura (mm) | 1410 x 75 x - |
| Peso del artículo (kg) | 4,23 |
| Unidad de embalaje (pieza) | 1 |



Color/Acabados

WHITE



URBAN TRAIN E 1410mm 57W ENCASTRAR SCHWARZE LAMELLEN 62° DALI
3000K MATT WHITE

URBAN TRAIN E

Producto

| | |
|------------------------|-----------|
| Subcategoría | ENCASTRAR |
| Material de la carcasa | ALUMINIO |
| RAL personalizado | YES |

Fuente de luz

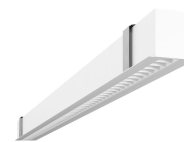
| | |
|---|----------|
| Power (W) | 57W |
| Flujo luminoso (lm) | 7296 lm |
| Eficacia (lm/W) | 128 lm/W |
| Ángulo del haz de luz (°) | 62° |
| Temperatura de color (K) | 3000K |
| Índice de deslumbramiento unificado (UGR) | <19 |
| Protección (IP) | IP40 |
| Protección contra impactos (IK) | IK04 |
| Factor de potencia | >90 |
| Vida útil (h) | 50000 |
| Garantía (años) | 5 |
| Control | DALI |

Datos eléctricos

| | |
|--------------------------------|------------|
| Voltaje de entrada | 220/240Vac |
| Frecuencia (Hz) | 50/60Hz |
| Clase de aislamiento eléctrico | I |

Datos de montaje y logística

| | |
|--|---------------|
| Longitud (mm) x Ancho (mm) x Altura (mm) | 1410 x 75 x - |
| Peso del artículo (kg) | 4,23 |
| Unidad de embalaje (pieza) | 1 |



Color/Acabados

WHITE



URBAN TRAIN E 1410mm 57W ENCASTRAR SCHWARZE LAMELLEN 62º PUSH
3000K MATT WHITE

URBAN TRAIN E

Producto

| | |
|------------------------|-----------|
| Subcategoría | ENCASTRAR |
| Material de la carcasa | ALUMINIO |
| RAL personalizado | YES |

Fuente de luz

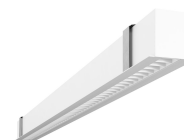
| | |
|---|----------|
| Power (W) | 57W |
| Flujo luminoso (lm) | 7296 lm |
| Eficacia (lm/W) | 128 lm/W |
| Ángulo del haz de luz (º) | 62º |
| Temperatura de color (K) | 3000K |
| Índice de deslumbramiento unificado (UGR) | <19 |
| Protección (IP) | IP40 |
| Protección contra impactos (IK) | IK04 |
| Factor de potencia | >90 |
| Vida útil (h) | 50000 |
| Garantía (años) | 5 |
| Control | PUSH |

Datos eléctricos

| | |
|--------------------------------|------------|
| Voltaje de entrada | 220/240Vac |
| Frecuencia (Hz) | 50/60Hz |
| Clase de aislamiento eléctrico | I |

Datos de montaje y logística

| | |
|--|---------------|
| Longitud (mm) x Ancho (mm) x Altura (mm) | 1410 x 75 x - |
| Peso del artículo (kg) | 4,23 |
| Unidad de embalaje (pieza) | 1 |



Color/Acabados

WHITE



URBAN TRAIN E 1410mm 57W ENCASTRAR SCHWARZE LAMELLEN 62°
CASAMBI 3000K MATT WHITE

URBAN TRAIN E

Producto

| | |
|------------------------|-----------|
| Subcategoría | ENCASTRAR |
| Material de la carcasa | ALUMINIO |
| RAL personalizado | YES |

Fuente de luz

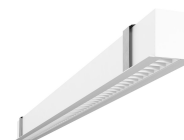
| | |
|---|----------|
| Power (W) | 57W |
| Flujo luminoso (lm) | 7296 lm |
| Eficacia (lm/W) | 128 lm/W |
| Ángulo del haz de luz (°) | 62° |
| Temperatura de color (K) | 3000K |
| Índice de deslumbramiento unificado (UGR) | <19 |
| Protección (IP) | IP40 |
| Protección contra impactos (IK) | IK04 |
| Factor de potencia | >90 |
| Vida útil (h) | 50000 |
| Garantía (años) | 5 |
| Control | CASAMBI |

Datos eléctricos

| | |
|--------------------------------|------------|
| Voltaje de entrada | 220/240Vac |
| Frecuencia (Hz) | 50/60Hz |
| Clase de aislamiento eléctrico | I |

Datos de montaje y logística

| | |
|--|---------------|
| Longitud (mm) x Ancho (mm) x Altura (mm) | 1410 x 75 x - |
| Peso del artículo (kg) | 4,23 |
| Unidad de embalaje (pieza) | 1 |



Color/Acabados

WHITE



URBAN TRAIN E 1410mm 57W ENCASTRAR SCHWARZE LAMELLEN 62°
ON/OFF 4000K MATT WHITE

URBAN TRAIN E

Producto

| | |
|------------------------|-----------|
| Subcategoría | ENCASTRAR |
| Material de la carcasa | ALUMINIO |
| RAL personalizado | YES |

Fuente de luz

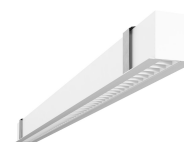
| | |
|---|----------|
| Power (W) | 57W |
| Flujo luminoso (lm) | 7752 lm |
| Eficacia (lm/W) | 136 lm/W |
| Ángulo del haz de luz (°) | 62° |
| Temperatura de color (K) | 4000K |
| Índice de deslumbramiento unificado (UGR) | <19 |
| Protección (IP) | IP40 |
| Protección contra impactos (IK) | IK04 |
| Factor de potencia | >90 |
| Vida útil (h) | 50000 |
| Garantía (años) | 5 |
| Control | ON/OFF |

Datos eléctricos

| | |
|--------------------------------|------------|
| Voltaje de entrada | 220/240Vac |
| Frecuencia (Hz) | 50/60Hz |
| Clase de aislamiento eléctrico | I |

Datos de montaje y logística

| | |
|--|---------------|
| Longitud (mm) x Ancho (mm) x Altura (mm) | 1410 x 75 x - |
| Peso del artículo (kg) | 4,23 |
| Unidad de embalaje (pieza) | 1 |



Color/Acabados

WHITE



URBAN TRAIN E 1410mm 57W ENCASTRAR SCHWARZE LAMELLEN 62° DALI
4000K MATT WHITE

URBAN TRAIN E

Producto

| | |
|------------------------|-----------|
| Subcategoría | ENCASTRAR |
| Material de la carcasa | ALUMINIO |
| RAL personalizado | YES |

Fuente de luz

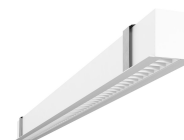
| | |
|---|----------|
| Power (W) | 57W |
| Flujo luminoso (lm) | 7752 lm |
| Eficacia (lm/W) | 136 lm/W |
| Ángulo del haz de luz (°) | 62° |
| Temperatura de color (K) | 4000K |
| Índice de deslumbramiento unificado (UGR) | <19 |
| Protección (IP) | IP40 |
| Protección contra impactos (IK) | IK04 |
| Factor de potencia | >90 |
| Vida útil (h) | 50000 |
| Garantía (años) | 5 |
| Control | DALI |

Datos eléctricos

| | |
|--------------------------------|------------|
| Voltaje de entrada | 220/240Vac |
| Frecuencia (Hz) | 50/60Hz |
| Clase de aislamiento eléctrico | I |

Datos de montaje y logística

| | |
|--|---------------|
| Longitud (mm) x Ancho (mm) x Altura (mm) | 1410 x 75 x - |
| Peso del artículo (kg) | 4,23 |
| Unidad de embalaje (pieza) | 1 |



Color/Acabados

WHITE



URBAN TRAIN E 1410mm 57W ENCASTRAR SCHWARZE LAMELLEN 62° PUSH
4000K MATT WHITE

URBAN TRAIN E

Producto

| | |
|------------------------|-----------|
| Subcategoría | ENCASTRAR |
| Material de la carcasa | ALUMINIO |
| RAL personalizado | YES |

Fuente de luz

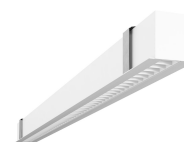
| | |
|---|----------|
| Power (W) | 57W |
| Flujo luminoso (lm) | 7752 lm |
| Eficacia (lm/W) | 136 lm/W |
| Ángulo del haz de luz (°) | 62° |
| Temperatura de color (K) | 4000K |
| Índice de deslumbramiento unificado (UGR) | <19 |
| Protección (IP) | IP40 |
| Protección contra impactos (IK) | IK04 |
| Factor de potencia | >90 |
| Vida útil (h) | 50000 |
| Garantía (años) | 5 |
| Control | PUSH |

Datos eléctricos

| | |
|--------------------------------|------------|
| Voltaje de entrada | 220/240Vac |
| Frecuencia (Hz) | 50/60Hz |
| Clase de aislamiento eléctrico | I |

Datos de montaje y logística

| | |
|--|---------------|
| Longitud (mm) x Ancho (mm) x Altura (mm) | 1410 x 75 x - |
| Peso del artículo (kg) | 4,23 |
| Unidad de embalaje (pieza) | 1 |



Color/Acabados

WHITE



URBAN TRAIN E 1410mm 57W ENCASTRAR SCHWARZE LAMELLEN 62°
CASAMBI 4000K MATT WHITE

URBAN TRAIN E

Producto

| | |
|------------------------|-----------|
| Subcategoría | ENCASTRAR |
| Material de la carcasa | ALUMINIO |
| RAL personalizado | YES |

Fuente de luz

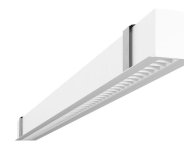
| | |
|---|----------|
| Power (W) | 57W |
| Flujo luminoso (lm) | 7752 lm |
| Eficacia (lm/W) | 136 lm/W |
| Ángulo del haz de luz (°) | 62° |
| Temperatura de color (K) | 4000K |
| Índice de deslumbramiento unificado (UGR) | <19 |
| Protección (IP) | IP40 |
| Protección contra impactos (IK) | IK04 |
| Factor de potencia | >90 |
| Vida útil (h) | 50000 |
| Garantía (años) | 5 |
| Control | CASAMBI |

Datos eléctricos

| | |
|--------------------------------|------------|
| Voltaje de entrada | 220/240Vac |
| Frecuencia (Hz) | 50/60Hz |
| Clase de aislamiento eléctrico | I |

Datos de montaje y logística

| | |
|--|---------------|
| Longitud (mm) x Ancho (mm) x Altura (mm) | 1410 x 75 x - |
| Peso del artículo (kg) | 4,23 |
| Unidad de embalaje (pieza) | 1 |



Color/Acabados

WHITE



URBAN TRAIN E 1410mm 57W ENCASTRAR SCHWARZE LAMELLEN 62°
ON/OFF 5000K MATT WHITE

URBAN TRAIN E

Producto

| | |
|------------------------|-----------|
| Subcategoría | ENCASTRAR |
| Material de la carcasa | ALUMINIO |
| RAL personalizado | YES |

Fuente de luz

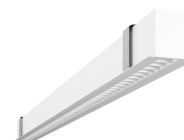
| | |
|---|----------|
| Power (W) | 57W |
| Flujo luminoso (lm) | 7752 lm |
| Eficacia (lm/W) | 136 lm/W |
| Ángulo del haz de luz (°) | 62° |
| Temperatura de color (K) | 5000K |
| Índice de deslumbramiento unificado (UGR) | <19 |
| Protección (IP) | IP40 |
| Protección contra impactos (IK) | IK04 |
| Factor de potencia | >90 |
| Vida útil (h) | 50000 |
| Garantía (años) | 5 |
| Control | ON/OFF |

Datos eléctricos

| | |
|--------------------------------|------------|
| Voltaje de entrada | 220/240Vac |
| Frecuencia (Hz) | 50/60Hz |
| Clase de aislamiento eléctrico | I |

Datos de montaje y logística

| | |
|--|---------------|
| Longitud (mm) x Ancho (mm) x Altura (mm) | 1410 x 75 x - |
| Peso del artículo (kg) | 4,23 |
| Unidad de embalaje (pieza) | 1 |



Color/Acabados

WHITE



URBAN TRAIN E 1410mm 57W ENCASTRAR SCHWARZE LAMELLEN 62° DALI
5000K MATT WHITE

URBAN TRAIN E

Producto

| | |
|------------------------|-----------|
| Subcategoría | ENCASTRAR |
| Material de la carcasa | ALUMINIO |
| RAL personalizado | YES |

Fuente de luz

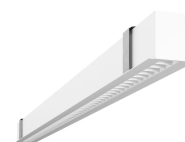
| | |
|---|----------|
| Power (W) | 57W |
| Flujo luminoso (lm) | 7752 lm |
| Eficacia (lm/W) | 136 lm/W |
| Ángulo del haz de luz (°) | 62° |
| Temperatura de color (K) | 5000K |
| Índice de deslumbramiento unificado (UGR) | <19 |
| Protección (IP) | IP40 |
| Protección contra impactos (IK) | IK04 |
| Factor de potencia | >90 |
| Vida útil (h) | 50000 |
| Garantía (años) | 5 |
| Control | DALI |

Datos eléctricos

| | |
|--------------------------------|------------|
| Voltaje de entrada | 220/240Vac |
| Frecuencia (Hz) | 50/60Hz |
| Clase de aislamiento eléctrico | I |

Datos de montaje y logística

| | |
|--|---------------|
| Longitud (mm) x Ancho (mm) x Altura (mm) | 1410 x 75 x - |
| Peso del artículo (kg) | 4,23 |
| Unidad de embalaje (pieza) | 1 |



Color/Acabados

WHITE



URBAN TRAIN E 1410mm 57W ENCASTRAR SCHWARZE LAMELLEN 62º PUSH
5000K MATT WHITE

URBAN TRAIN E

Producto

| | |
|------------------------|-----------|
| Subcategoría | ENCASTRAR |
| Material de la carcasa | ALUMINIO |
| RAL personalizado | YES |

Fuente de luz

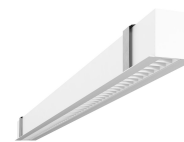
| | |
|---|----------|
| Power (W) | 57W |
| Flujo luminoso (lm) | 7752 lm |
| Eficacia (lm/W) | 136 lm/W |
| Ángulo del haz de luz (º) | 62º |
| Temperatura de color (K) | 5000K |
| Índice de deslumbramiento unificado (UGR) | <19 |
| Protección (IP) | IP40 |
| Protección contra impactos (IK) | IK04 |
| Factor de potencia | >90 |
| Vida útil (h) | 50000 |
| Garantía (años) | 5 |
| Control | PUSH |

Datos eléctricos

| | |
|--------------------------------|------------|
| Voltaje de entrada | 220/240Vac |
| Frecuencia (Hz) | 50/60Hz |
| Clase de aislamiento eléctrico | I |

Datos de montaje y logística

| | |
|--|---------------|
| Longitud (mm) x Ancho (mm) x Altura (mm) | 1410 x 75 x - |
| Peso del artículo (kg) | 4,23 |
| Unidad de embalaje (pieza) | 1 |



Color/Acabados

WHITE



URBAN TRAIN E 1410mm 57W ENCASTRAR SCHWARZE LAMELLEN 62°
CASAMBI 5000K MATT WHITE

URBAN TRAIN E

Producto

| | |
|------------------------|-----------|
| Subcategoría | ENCASTRAR |
| Material de la carcasa | ALUMINIO |
| RAL personalizado | YES |

Fuente de luz

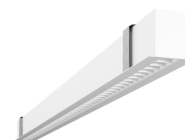
| | |
|---|----------|
| Power (W) | 57W |
| Flujo luminoso (lm) | 7752 lm |
| Eficacia (lm/W) | 136 lm/W |
| Ángulo del haz de luz (°) | 62° |
| Temperatura de color (K) | 5000K |
| Índice de deslumbramiento unificado (UGR) | <19 |
| Protección (IP) | IP40 |
| Protección contra impactos (IK) | IK04 |
| Factor de potencia | >90 |
| Vida útil (h) | 50000 |
| Garantía (años) | 5 |
| Control | CASAMBI |

Datos eléctricos

| | |
|--------------------------------|------------|
| Voltaje de entrada | 220/240Vac |
| Frecuencia (Hz) | 50/60Hz |
| Clase de aislamiento eléctrico | I |

Datos de montaje y logística

| | |
|--|---------------|
| Longitud (mm) x Ancho (mm) x Altura (mm) | 1410 x 75 x - |
| Peso del artículo (kg) | 4,23 |
| Unidad de embalaje (pieza) | 1 |



Color/Acabados

WHITE



URBAN TRAIN E 1410mm 57W ENCASTRAR SCHWARZE LAMELLEN 62°
CASAMBI 2700K-5500K MATT WHITE

URBAN TRAIN E

Producto

| | |
|------------------------|-----------|
| Subcategoría | ENCASTRAR |
| Material de la carcasa | ALUMINIO |
| RAL personalizado | YES |

Fuente de luz

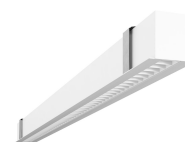
| | |
|---|-------------|
| Power (W) | 57W |
| Flujo luminoso (lm) | 5985 lm |
| Eficacia (lm/W) | 105 lm/W |
| Ángulo del haz de luz (°) | 62° |
| Temperatura de color (K) | 2700K-5500K |
| Índice de deslumbramiento unificado (UGR) | <19 |
| Protección (IP) | IP40 |
| Protección contra impactos (IK) | IK04 |
| Factor de potencia | >90 |
| Vida útil (h) | 50000 |
| Garantía (años) | 5 |
| Control | CASAMBI |

Datos eléctricos

| | |
|--------------------------------|------------|
| Voltaje de entrada | 220/240Vac |
| Frecuencia (Hz) | 50/60Hz |
| Clase de aislamiento eléctrico | I |

Datos de montaje y logística

| | |
|--|---------------|
| Longitud (mm) x Ancho (mm) x Altura (mm) | 1410 x 75 x - |
| Peso del artículo (kg) | 4,23 |
| Unidad de embalaje (pieza) | 1 |



Color/Acabados

WHITE



URBAN TRAIN E 1410mm 57W ENCASTRAR SCHWARZE LAMELLEN 62° TUYA
2700K-5500K MATT WHITE

URBAN TRAIN E

Producto

| | |
|------------------------|-----------|
| Subcategoría | ENCASTRAR |
| Material de la carcasa | ALUMINIO |
| RAL personalizado | YES |

Fuente de luz

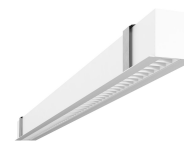
| | |
|---|-------------|
| Power (W) | 57W |
| Flujo luminoso (lm) | 5985 lm |
| Eficacia (lm/W) | 105 lm/W |
| Ángulo del haz de luz (°) | 62° |
| Temperatura de color (K) | 2700K-5500K |
| Índice de deslumbramiento unificado (UGR) | <19 |
| Protección (IP) | IP40 |
| Protección contra impactos (IK) | IK04 |
| Factor de potencia | >90 |
| Vida útil (h) | 50000 |
| Garantía (años) | 5 |
| Control | TUYA |

Datos eléctricos

| | |
|--------------------------------|------------|
| Voltaje de entrada | 220/240Vac |
| Frecuencia (Hz) | 50/60Hz |
| Clase de aislamiento eléctrico | I |

Datos de montaje y logística

| | |
|--|---------------|
| Longitud (mm) x Ancho (mm) x Altura (mm) | 1410 x 75 x - |
| Peso del artículo (kg) | 4,23 |
| Unidad de embalaje (pieza) | 1 |



Color/Acabados

WHITE



URBAN TRAIN E 1690mm 69W ENCASTRAR SCHWARZE LAMELLEN 62º
ON/OFF 2700K MATT WHITE

URBAN TRAIN E

Producto

| | |
|------------------------|-----------|
| Subcategoría | ENCASTRAR |
| Material de la carcasa | ALUMINIO |
| RAL personalizado | YES |

Fuente de luz

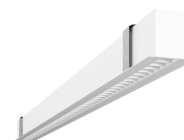
| | |
|---|----------|
| Power (W) | 69W |
| Flujo luminoso (lm) | 7728 lm |
| Eficacia (lm/W) | 112 lm/W |
| Ángulo del haz de luz (º) | 62º |
| Temperatura de color (K) | 2700K |
| Índice de deslumbramiento unificado (UGR) | <19 |
| Protección (IP) | IP40 |
| Protección contra impactos (IK) | IK04 |
| Factor de potencia | >90 |
| Vida útil (h) | 50000 |
| Garantía (años) | 5 |
| Control | ON/OFF |

Datos eléctricos

| | |
|--------------------------------|------------|
| Voltaje de entrada | 220/240Vac |
| Frecuencia (Hz) | 50/60Hz |
| Clase de aislamiento eléctrico | I |

Datos de montaje y logística

| | |
|--|---------------|
| Longitud (mm) x Ancho (mm) x Altura (mm) | 1690 x 75 x - |
| Peso del artículo (kg) | 4,93 |
| Unidad de embalaje (pieza) | 1 |



Color/Acabados

WHITE



URBAN TRAIN E 1690mm 69W ENCASTRAR SCHWARZE LAMELLEN 62° DALI
2700K MATT WHITE

URBAN TRAIN E

Producto

| | |
|------------------------|-----------|
| Subcategoría | ENCASTRAR |
| Material de la carcasa | ALUMINIO |
| RAL personalizado | YES |

Fuente de luz

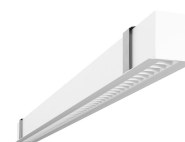
| | |
|---|----------|
| Power (W) | 69W |
| Flujo luminoso (lm) | 7728 lm |
| Eficacia (lm/W) | 112 lm/W |
| Ángulo del haz de luz (°) | 62° |
| Temperatura de color (K) | 2700K |
| Índice de deslumbramiento unificado (UGR) | <19 |
| Protección (IP) | IP40 |
| Protección contra impactos (IK) | IK04 |
| Factor de potencia | >90 |
| Vida útil (h) | 50000 |
| Garantía (años) | 5 |
| Control | DALI |

Datos eléctricos

| | |
|--------------------------------|------------|
| Voltaje de entrada | 220/240Vac |
| Frecuencia (Hz) | 50/60Hz |
| Clase de aislamiento eléctrico | I |

Datos de montaje y logística

| | |
|--|---------------|
| Longitud (mm) x Ancho (mm) x Altura (mm) | 1690 x 75 x - |
| Peso del artículo (kg) | 4,93 |
| Unidad de embalaje (pieza) | 1 |



Color/Acabados

WHITE



URBAN TRAIN E 1690mm 69W ENCASTRAR SCHWARZE LAMELLEN 62º PUSH
2700K MATT WHITE

URBAN TRAIN E

Producto

| | |
|------------------------|-----------|
| Subcategoría | ENCASTRAR |
| Material de la carcasa | ALUMINIO |
| RAL personalizado | YES |

Fuente de luz

| | |
|---|----------|
| Power (W) | 69W |
| Flujo luminoso (lm) | 7728 lm |
| Eficacia (lm/W) | 112 lm/W |
| Ángulo del haz de luz (º) | 62º |
| Temperatura de color (K) | 2700K |
| Índice de deslumbramiento unificado (UGR) | <19 |
| Protección (IP) | IP40 |
| Protección contra impactos (IK) | IK04 |
| Factor de potencia | >90 |
| Vida útil (h) | 50000 |
| Garantía (años) | 5 |
| Control | PUSH |

Datos eléctricos

| | |
|--------------------------------|------------|
| Voltaje de entrada | 220/240Vac |
| Frecuencia (Hz) | 50/60Hz |
| Clase de aislamiento eléctrico | I |

Datos de montaje y logística

| | |
|--|---------------|
| Longitud (mm) x Ancho (mm) x Altura (mm) | 1690 x 75 x - |
| Peso del artículo (kg) | 4,93 |
| Unidad de embalaje (pieza) | 1 |



Color/Acabados

WHITE



URBAN TRAIN E 1690mm 69W ENCASTRAR SCHWARZE LAMELLEN 62°
CASAMBI 2700K MATT WHITE

URBAN TRAIN E

Producto

| | |
|------------------------|-----------|
| Subcategoría | ENCASTRAR |
| Material de la carcasa | ALUMINIO |
| RAL personalizado | YES |

Fuente de luz

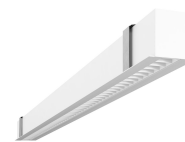
| | |
|---|----------|
| Power (W) | 69W |
| Flujo luminoso (lm) | 7728 lm |
| Eficacia (lm/W) | 112 lm/W |
| Ángulo del haz de luz (°) | 62° |
| Temperatura de color (K) | 2700K |
| Índice de deslumbramiento unificado (UGR) | <19 |
| Protección (IP) | IP40 |
| Protección contra impactos (IK) | IK04 |
| Factor de potencia | >90 |
| Vida útil (h) | 50000 |
| Garantía (años) | 5 |
| Control | CASAMBI |

Datos eléctricos

| | |
|--------------------------------|------------|
| Voltaje de entrada | 220/240Vac |
| Frecuencia (Hz) | 50/60Hz |
| Clase de aislamiento eléctrico | I |

Datos de montaje y logística

| | |
|--|---------------|
| Longitud (mm) x Ancho (mm) x Altura (mm) | 1690 x 75 x - |
| Peso del artículo (kg) | 4,93 |
| Unidad de embalaje (pieza) | 1 |



Color/Acabados

WHITE



URBAN TRAIN E 1690mm 69W ENCASTRAR SCHWARZE LAMELLEN 62°
ON/OFF 3000K MATT WHITE

URBAN TRAIN E

Producto

| | |
|------------------------|-----------|
| Subcategoría | ENCASTRAR |
| Material de la carcasa | ALUMINIO |
| RAL personalizado | YES |

Fuente de luz

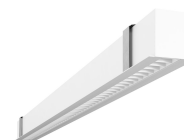
| | |
|---|----------|
| Power (W) | 69W |
| Flujo luminoso (lm) | 8832 lm |
| Eficacia (lm/W) | 128 lm/W |
| Ángulo del haz de luz (°) | 62° |
| Temperatura de color (K) | 3000K |
| Índice de deslumbramiento unificado (UGR) | <19 |
| Protección (IP) | IP40 |
| Protección contra impactos (IK) | IK04 |
| Factor de potencia | >90 |
| Vida útil (h) | 50000 |
| Garantía (años) | 5 |
| Control | ON/OFF |

Datos eléctricos

| | |
|--------------------------------|------------|
| Voltaje de entrada | 220/240Vac |
| Frecuencia (Hz) | 50/60Hz |
| Clase de aislamiento eléctrico | I |

Datos de montaje y logística

| | |
|--|---------------|
| Longitud (mm) x Ancho (mm) x Altura (mm) | 1690 x 75 x - |
| Peso del artículo (kg) | 4,93 |
| Unidad de embalaje (pieza) | 1 |



Color/Acabados

WHITE



URBAN TRAIN E 1690mm 69W ENCASTRAR SCHWARZE LAMELLEN 62º DALI
3000K MATT WHITE

URBAN TRAIN E

Producto

| | |
|------------------------|-----------|
| Subcategoría | ENCASTRAR |
| Material de la carcasa | ALUMINIO |
| RAL personalizado | YES |

Fuente de luz

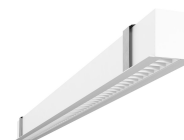
| | |
|---|----------|
| Power (W) | 69W |
| Flujo luminoso (lm) | 8832 lm |
| Eficacia (lm/W) | 128 lm/W |
| Ángulo del haz de luz (º) | 62º |
| Temperatura de color (K) | 3000K |
| Índice de deslumbramiento unificado (UGR) | <19 |
| Protección (IP) | IP40 |
| Protección contra impactos (IK) | IK04 |
| Factor de potencia | >90 |
| Vida útil (h) | 50000 |
| Garantía (años) | 5 |
| Control | DALI |

Datos eléctricos

| | |
|--------------------------------|------------|
| Voltaje de entrada | 220/240Vac |
| Frecuencia (Hz) | 50/60Hz |
| Clase de aislamiento eléctrico | I |

Datos de montaje y logística

| | |
|--|---------------|
| Longitud (mm) x Ancho (mm) x Altura (mm) | 1690 x 75 x - |
| Peso del artículo (kg) | 4,93 |
| Unidad de embalaje (pieza) | 1 |



Color/Acabados

WHITE



URBAN TRAIN E 1690mm 69W ENCASTRAR SCHWARZE LAMELLEN 62º PUSH
3000K MATT WHITE

URBAN TRAIN E

Producto

| | |
|------------------------|-----------|
| Subcategoría | ENCASTRAR |
| Material de la carcasa | ALUMINIO |
| RAL personalizado | YES |

Fuente de luz

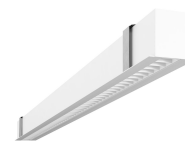
| | |
|---|----------|
| Power (W) | 69W |
| Flujo luminoso (lm) | 8832 lm |
| Eficacia (lm/W) | 128 lm/W |
| Ángulo del haz de luz (º) | 62º |
| Temperatura de color (K) | 3000K |
| Índice de deslumbramiento unificado (UGR) | <19 |
| Protección (IP) | IP40 |
| Protección contra impactos (IK) | IK04 |
| Factor de potencia | >90 |
| Vida útil (h) | 50000 |
| Garantía (años) | 5 |
| Control | PUSH |

Datos eléctricos

| | |
|--------------------------------|------------|
| Voltaje de entrada | 220/240Vac |
| Frecuencia (Hz) | 50/60Hz |
| Clase de aislamiento eléctrico | I |

Datos de montaje y logística

| | |
|--|---------------|
| Longitud (mm) x Ancho (mm) x Altura (mm) | 1690 x 75 x - |
| Peso del artículo (kg) | 4,93 |
| Unidad de embalaje (pieza) | 1 |



Color/Acabados

WHITE



URBAN TRAIN E 1690mm 69W ENCASTRAR SCHWARZE LAMELLEN 62º
CASAMBI 3000K MATT WHITE

URBAN TRAIN E

Producto

| | |
|------------------------|-----------|
| Subcategoría | ENCASTRAR |
| Material de la carcasa | ALUMINIO |
| RAL personalizado | YES |

Fuente de luz

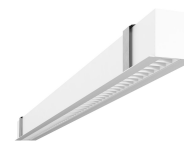
| | |
|---|----------|
| Power (W) | 69W |
| Flujo luminoso (lm) | 8832 lm |
| Eficacia (lm/W) | 128 lm/W |
| Ángulo del haz de luz (º) | 62º |
| Temperatura de color (K) | 3000K |
| Índice de deslumbramiento unificado (UGR) | <19 |
| Protección (IP) | IP40 |
| Protección contra impactos (IK) | IK04 |
| Factor de potencia | >90 |
| Vida útil (h) | 50000 |
| Garantía (años) | 5 |
| Control | CASAMBI |

Datos eléctricos

| | |
|--------------------------------|------------|
| Voltaje de entrada | 220/240Vac |
| Frecuencia (Hz) | 50/60Hz |
| Clase de aislamiento eléctrico | I |

Datos de montaje y logística

| | |
|--|---------------|
| Longitud (mm) x Ancho (mm) x Altura (mm) | 1690 x 75 x - |
| Peso del artículo (kg) | 4,93 |
| Unidad de embalaje (pieza) | 1 |



Color/Acabados

WHITE



URBAN TRAIN E 1690mm 69W ENCASTRAR SCHWARZE LAMELLEN 62°
ON/OFF 4000K MATT WHITE

URBAN TRAIN E

Producto

| | |
|------------------------|-----------|
| Subcategoría | ENCASTRAR |
| Material de la carcasa | ALUMINIO |
| RAL personalizado | YES |

Fuente de luz

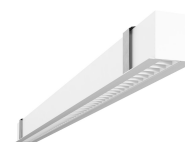
| | |
|---|----------|
| Power (W) | 69W |
| Flujo luminoso (lm) | 9384 lm |
| Eficacia (lm/W) | 136 lm/W |
| Ángulo del haz de luz (°) | 62° |
| Temperatura de color (K) | 4000K |
| Índice de deslumbramiento unificado (UGR) | <19 |
| Protección (IP) | IP40 |
| Protección contra impactos (IK) | IK04 |
| Factor de potencia | >90 |
| Vida útil (h) | 50000 |
| Garantía (años) | 5 |
| Control | ON/OFF |

Datos eléctricos

| | |
|--------------------------------|------------|
| Voltaje de entrada | 220/240Vac |
| Frecuencia (Hz) | 50/60Hz |
| Clase de aislamiento eléctrico | I |

Datos de montaje y logística

| | |
|--|---------------|
| Longitud (mm) x Ancho (mm) x Altura (mm) | 1690 x 75 x - |
| Peso del artículo (kg) | 4,93 |
| Unidad de embalaje (pieza) | 1 |



Color/Acabados

WHITE



URBAN TRAIN E 1690mm 69W ENCASTRAR SCHWARZE LAMELLEN 62º DALI
4000K MATT WHITE

URBAN TRAIN E

Producto

| | |
|------------------------|-----------|
| Subcategoría | ENCASTRAR |
| Material de la carcasa | ALUMINIO |
| RAL personalizado | YES |

Fuente de luz

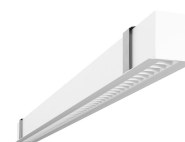
| | |
|---|----------|
| Power (W) | 69W |
| Flujo luminoso (lm) | 9384 lm |
| Eficacia (lm/W) | 136 lm/W |
| Ángulo del haz de luz (º) | 62º |
| Temperatura de color (K) | 4000K |
| Índice de deslumbramiento unificado (UGR) | <19 |
| Protección (IP) | IP40 |
| Protección contra impactos (IK) | IK04 |
| Factor de potencia | >90 |
| Vida útil (h) | 50000 |
| Garantía (años) | 5 |
| Control | DALI |

Datos eléctricos

| | |
|--------------------------------|------------|
| Voltaje de entrada | 220/240Vac |
| Frecuencia (Hz) | 50/60Hz |
| Clase de aislamiento eléctrico | I |

Datos de montaje y logística

| | |
|--|---------------|
| Longitud (mm) x Ancho (mm) x Altura (mm) | 1690 x 75 x - |
| Peso del artículo (kg) | 4,93 |
| Unidad de embalaje (pieza) | 1 |



Color/Acabados

WHITE



URBAN TRAIN E 1690mm 69W ENCASTRAR SCHWARZE LAMELLEN 62º PUSH
4000K MATT WHITE

URBAN TRAIN E

Producto

| | |
|------------------------|-----------|
| Subcategoría | ENCASTRAR |
| Material de la carcasa | ALUMINIO |
| RAL personalizado | YES |

Fuente de luz

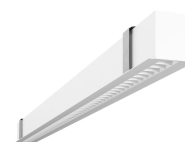
| | |
|---|----------|
| Power (W) | 69W |
| Flujo luminoso (lm) | 9384 lm |
| Eficacia (lm/W) | 136 lm/W |
| Ángulo del haz de luz (º) | 62º |
| Temperatura de color (K) | 4000K |
| Índice de deslumbramiento unificado (UGR) | <19 |
| Protección (IP) | IP40 |
| Protección contra impactos (IK) | IK04 |
| Factor de potencia | >90 |
| Vida útil (h) | 50000 |
| Garantía (años) | 5 |
| Control | PUSH |

Datos eléctricos

| | |
|--------------------------------|------------|
| Voltaje de entrada | 220/240Vac |
| Frecuencia (Hz) | 50/60Hz |
| Clase de aislamiento eléctrico | I |

Datos de montaje y logística

| | |
|--|---------------|
| Longitud (mm) x Ancho (mm) x Altura (mm) | 1690 x 75 x - |
| Peso del artículo (kg) | 4,93 |
| Unidad de embalaje (pieza) | 1 |



Color/Acabados

WHITE



URBAN TRAIN E 1690mm 69W ENCASTRAR SCHWARZE LAMELLEN 62°
CASAMBI 4000K MATT WHITE

URBAN TRAIN E

Producto

| | |
|------------------------|-----------|
| Subcategoría | ENCASTRAR |
| Material de la carcasa | ALUMINIO |
| RAL personalizado | YES |

Fuente de luz

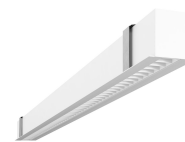
| | |
|---|----------|
| Power (W) | 69W |
| Flujo luminoso (lm) | 9384 lm |
| Eficacia (lm/W) | 136 lm/W |
| Ángulo del haz de luz (°) | 62° |
| Temperatura de color (K) | 4000K |
| Índice de deslumbramiento unificado (UGR) | <19 |
| Protección (IP) | IP40 |
| Protección contra impactos (IK) | IK04 |
| Factor de potencia | >90 |
| Vida útil (h) | 50000 |
| Garantía (años) | 5 |
| Control | CASAMBI |

Datos eléctricos

| | |
|--------------------------------|------------|
| Voltaje de entrada | 220/240Vac |
| Frecuencia (Hz) | 50/60Hz |
| Clase de aislamiento eléctrico | I |

Datos de montaje y logística

| | |
|--|---------------|
| Longitud (mm) x Ancho (mm) x Altura (mm) | 1690 x 75 x - |
| Peso del artículo (kg) | 4,93 |
| Unidad de embalaje (pieza) | 1 |



Color/Acabados

WHITE



URBAN TRAIN E 1690mm 69W ENCASTRAR SCHWARZE LAMELLEN 62°
ON/OFF 5000K MATT WHITE

URBAN TRAIN E

Producto

| | |
|------------------------|-----------|
| Subcategoría | ENCASTRAR |
| Material de la carcasa | ALUMINIO |
| RAL personalizado | YES |

Fuente de luz

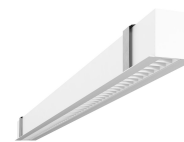
| | |
|---|----------|
| Power (W) | 69W |
| Flujo luminoso (lm) | 9384 lm |
| Eficacia (lm/W) | 136 lm/W |
| Ángulo del haz de luz (°) | 62° |
| Temperatura de color (K) | 5000K |
| Índice de deslumbramiento unificado (UGR) | <19 |
| Protección (IP) | IP40 |
| Protección contra impactos (IK) | IK04 |
| Factor de potencia | >90 |
| Vida útil (h) | 50000 |
| Garantía (años) | 5 |
| Control | ON/OFF |

Datos eléctricos

| | |
|--------------------------------|------------|
| Voltaje de entrada | 220/240Vac |
| Frecuencia (Hz) | 50/60Hz |
| Clase de aislamiento eléctrico | I |

Datos de montaje y logística

| | |
|--|---------------|
| Longitud (mm) x Ancho (mm) x Altura (mm) | 1690 x 75 x - |
| Peso del artículo (kg) | 4,93 |
| Unidad de embalaje (pieza) | 1 |



Color/Acabados

WHITE



URBAN TRAIN E 1690mm 69W ENCASTRAR SCHWARZE LAMELLEN 62º DALI
5000K MATT WHITE

URBAN TRAIN E

Producto

| | |
|------------------------|-----------|
| Subcategoría | ENCASTRAR |
| Material de la carcasa | ALUMINIO |
| RAL personalizado | YES |

Fuente de luz

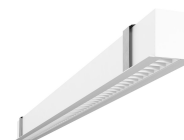
| | |
|---|----------|
| Power (W) | 69W |
| Flujo luminoso (lm) | 9384 lm |
| Eficacia (lm/W) | 136 lm/W |
| Ángulo del haz de luz (º) | 62º |
| Temperatura de color (K) | 5000K |
| Índice de deslumbramiento unificado (UGR) | <19 |
| Protección (IP) | IP40 |
| Protección contra impactos (IK) | IK04 |
| Factor de potencia | >90 |
| Vida útil (h) | 50000 |
| Garantía (años) | 5 |
| Control | DALI |

Datos eléctricos

| | |
|--------------------------------|------------|
| Voltaje de entrada | 220/240Vac |
| Frecuencia (Hz) | 50/60Hz |
| Clase de aislamiento eléctrico | I |

Datos de montaje y logística

| | |
|--|---------------|
| Longitud (mm) x Ancho (mm) x Altura (mm) | 1690 x 75 x - |
| Peso del artículo (kg) | 4,93 |
| Unidad de embalaje (pieza) | 1 |



Color/Acabados

WHITE



URBAN TRAIN E 1690mm 69W ENCASTRAR SCHWARZE LAMELLEN 62º PUSH
5000K MATT WHITE

URBAN TRAIN E

Producto

| | |
|------------------------|-----------|
| Subcategoría | ENCASTRAR |
| Material de la carcasa | ALUMINIO |
| RAL personalizado | YES |

Fuente de luz

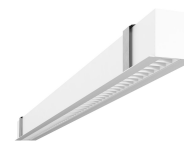
| | |
|---|----------|
| Power (W) | 69W |
| Flujo luminoso (lm) | 9384 lm |
| Eficacia (lm/W) | 136 lm/W |
| Ángulo del haz de luz (º) | 62º |
| Temperatura de color (K) | 5000K |
| Índice de deslumbramiento unificado (UGR) | <19 |
| Protección (IP) | IP40 |
| Protección contra impactos (IK) | IK04 |
| Factor de potencia | >90 |
| Vida útil (h) | 50000 |
| Garantía (años) | 5 |
| Control | PUSH |

Datos eléctricos

| | |
|--------------------------------|------------|
| Voltaje de entrada | 220/240Vac |
| Frecuencia (Hz) | 50/60Hz |
| Clase de aislamiento eléctrico | I |

Datos de montaje y logística

| | |
|--|---------------|
| Longitud (mm) x Ancho (mm) x Altura (mm) | 1690 x 75 x - |
| Peso del artículo (kg) | 4,93 |
| Unidad de embalaje (pieza) | 1 |



Color/Acabados

WHITE



URBAN TRAIN E 1690mm 69W ENCASTRAR SCHWARZE LAMELLEN 62°
CASAMBI 5000K MATT WHITE

URBAN TRAIN E

Producto

| | |
|------------------------|-----------|
| Subcategoría | ENCASTRAR |
| Material de la carcasa | ALUMINIO |
| RAL personalizado | YES |

Fuente de luz

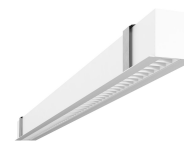
| | |
|---|----------|
| Power (W) | 69W |
| Flujo luminoso (lm) | 9384 lm |
| Eficacia (lm/W) | 136 lm/W |
| Ángulo del haz de luz (°) | 62° |
| Temperatura de color (K) | 5000K |
| Índice de deslumbramiento unificado (UGR) | <19 |
| Protección (IP) | IP40 |
| Protección contra impactos (IK) | IK04 |
| Factor de potencia | >90 |
| Vida útil (h) | 50000 |
| Garantía (años) | 5 |
| Control | CASAMBI |

Datos eléctricos

| | |
|--------------------------------|------------|
| Voltaje de entrada | 220/240Vac |
| Frecuencia (Hz) | 50/60Hz |
| Clase de aislamiento eléctrico | I |

Datos de montaje y logística

| | |
|--|---------------|
| Longitud (mm) x Ancho (mm) x Altura (mm) | 1690 x 75 x - |
| Peso del artículo (kg) | 4,93 |
| Unidad de embalaje (pieza) | 1 |



Color/Acabados

WHITE



URBAN TRAIN E 1690mm 69W ENCASTRAR SCHWARZE LAMELLEN 62º
CASAMBI 2700K-5500K MATT WHITE

URBAN TRAIN E

Producto

| | |
|------------------------|-----------|
| Subcategoría | ENCASTRAR |
| Material de la carcasa | ALUMINIO |
| RAL personalizado | YES |

Fuente de luz

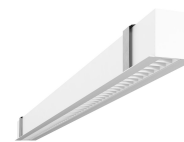
| | |
|---|-------------|
| Power (W) | 69W |
| Flujo luminoso (lm) | 7245 lm |
| Eficacia (lm/W) | 105 lm/W |
| Ángulo del haz de luz (º) | 62º |
| Temperatura de color (K) | 2700K-5500K |
| Índice de deslumbramiento unificado (UGR) | <19 |
| Protección (IP) | IP40 |
| Protección contra impactos (IK) | IK04 |
| Factor de potencia | >90 |
| Vida útil (h) | 50000 |
| Garantía (años) | 5 |
| Control | CASAMBI |

Datos eléctricos

| | |
|--------------------------------|------------|
| Voltaje de entrada | 220/240Vac |
| Frecuencia (Hz) | 50/60Hz |
| Clase de aislamiento eléctrico | I |

Datos de montaje y logística

| | |
|--|---------------|
| Longitud (mm) x Ancho (mm) x Altura (mm) | 1690 x 75 x - |
| Peso del artículo (kg) | 4,93 |
| Unidad de embalaje (pieza) | 1 |



Color/Acabados

WHITE



URBAN TRAIN E 1690mm 69W ENCASTRAR SCHWARZE LAMELLEN 62º TUYA
2700K-5500K MATT WHITE

URBAN TRAIN E

Producto

| | |
|------------------------|-----------|
| Subcategoría | ENCASTRAR |
| Material de la carcasa | ALUMINIO |
| RAL personalizado | YES |

Fuente de luz

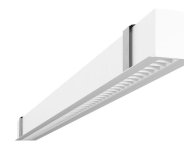
| | |
|---|-------------|
| Power (W) | 69W |
| Flujo luminoso (lm) | 7245 lm |
| Eficacia (lm/W) | 105 lm/W |
| Ángulo del haz de luz (º) | 62º |
| Temperatura de color (K) | 2700K-5500K |
| Índice de deslumbramiento unificado (UGR) | <19 |
| Protección (IP) | IP40 |
| Protección contra impactos (IK) | IK04 |
| Factor de potencia | >90 |
| Vida útil (h) | 50000 |
| Garantía (años) | 5 |
| Control | TUYA |

Datos eléctricos

| | |
|--------------------------------|------------|
| Voltaje de entrada | 220/240Vac |
| Frecuencia (Hz) | 50/60Hz |
| Clase de aislamiento eléctrico | I |

Datos de montaje y logística

| | |
|--|---------------|
| Longitud (mm) x Ancho (mm) x Altura (mm) | 1690 x 75 x - |
| Peso del artículo (kg) | 4,93 |
| Unidad de embalaje (pieza) | 1 |



Color/Acabados

WHITE



URBAN TRAIN E 1970mm 80W ENCASTRAR SCHWARZE LAMELLEN 62°
ON/OFF 2700K MATT WHITE

URBAN TRAIN E

Producto

| | |
|------------------------|-----------|
| Subcategoría | ENCASTRAR |
| Material de la carcasa | ALUMINIO |
| RAL personalizado | YES |

Fuente de luz

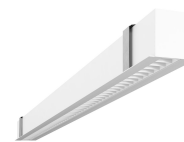
| | |
|---|----------|
| Power (W) | 80W |
| Flujo luminoso (lm) | 8960 lm |
| Eficacia (lm/W) | 112 lm/W |
| Ángulo del haz de luz (°) | 62° |
| Temperatura de color (K) | 2700K |
| Índice de deslumbramiento unificado (UGR) | <19 |
| Protección (IP) | IP40 |
| Protección contra impactos (IK) | IK04 |
| Factor de potencia | >90 |
| Vida útil (h) | 50000 |
| Garantía (años) | 5 |
| Control | ON/OFF |

Datos eléctricos

| | |
|--------------------------------|------------|
| Voltaje de entrada | 220/240Vac |
| Frecuencia (Hz) | 50/60Hz |
| Clase de aislamiento eléctrico | I |

Datos de montaje y logística

| | |
|--|---------------|
| Longitud (mm) x Ancho (mm) x Altura (mm) | 1970 x 75 x - |
| Peso del artículo (kg) | 5,63 |
| Unidad de embalaje (pieza) | 1 |



Color/Acabados

WHITE



URBAN TRAIN E 1970mm 80W ENCASTRAR SCHWARZE LAMELLEN 62º DALI
2700K MATT WHITE

URBAN TRAIN E

Producto

| | |
|------------------------|-----------|
| Subcategoría | ENCASTRAR |
| Material de la carcasa | ALUMINIO |
| RAL personalizado | YES |

Fuente de luz

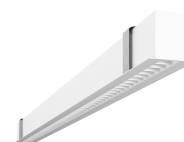
| | |
|---|----------|
| Power (W) | 80W |
| Flujo luminoso (lm) | 8960 lm |
| Eficacia (lm/W) | 112 lm/W |
| Ángulo del haz de luz (º) | 62º |
| Temperatura de color (K) | 2700K |
| Índice de deslumbramiento unificado (UGR) | <19 |
| Protección (IP) | IP40 |
| Protección contra impactos (IK) | IK04 |
| Factor de potencia | >90 |
| Vida útil (h) | 50000 |
| Garantía (años) | 5 |
| Control | DALI |

Datos eléctricos

| | |
|--------------------------------|------------|
| Voltaje de entrada | 220/240Vac |
| Frecuencia (Hz) | 50/60Hz |
| Clase de aislamiento eléctrico | I |

Datos de montaje y logística

| | |
|--|---------------|
| Longitud (mm) x Ancho (mm) x Altura (mm) | 1970 x 75 x - |
| Peso del artículo (kg) | 5,63 |
| Unidad de embalaje (pieza) | 1 |



Color/Acabados

WHITE



URBAN TRAIN E 1970mm 80W ENCASTRAR SCHWARZE LAMELLEN 62º PUSH
2700K MATT WHITE

URBAN TRAIN E

Producto

| | |
|------------------------|-----------|
| Subcategoría | ENCASTRAR |
| Material de la carcasa | ALUMINIO |
| RAL personalizado | YES |

Fuente de luz

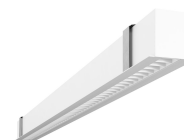
| | |
|---|----------|
| Power (W) | 80W |
| Flujo luminoso (lm) | 8960 lm |
| Eficacia (lm/W) | 112 lm/W |
| Ángulo del haz de luz (º) | 62º |
| Temperatura de color (K) | 2700K |
| Índice de deslumbramiento unificado (UGR) | <19 |
| Protección (IP) | IP40 |
| Protección contra impactos (IK) | IK04 |
| Factor de potencia | >90 |
| Vida útil (h) | 50000 |
| Garantía (años) | 5 |
| Control | PUSH |

Datos eléctricos

| | |
|--------------------------------|------------|
| Voltaje de entrada | 220/240Vac |
| Frecuencia (Hz) | 50/60Hz |
| Clase de aislamiento eléctrico | I |

Datos de montaje y logística

| | |
|--|---------------|
| Longitud (mm) x Ancho (mm) x Altura (mm) | 1970 x 75 x - |
| Peso del artículo (kg) | 5,63 |
| Unidad de embalaje (pieza) | 1 |



Color/Acabados

WHITE



URBAN TRAIN E 1970mm 80W ENCASTRAR SCHWARZE LAMELLEN 62°
CASAMBI 2700K MATT WHITE

URBAN TRAIN E

Producto

| | |
|------------------------|-----------|
| Subcategoría | ENCASTRAR |
| Material de la carcasa | ALUMINIO |
| RAL personalizado | YES |

Fuente de luz

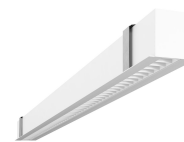
| | |
|---|----------|
| Power (W) | 80W |
| Flujo luminoso (lm) | 8960 lm |
| Eficacia (lm/W) | 112 lm/W |
| Ángulo del haz de luz (°) | 62° |
| Temperatura de color (K) | 2700K |
| Índice de deslumbramiento unificado (UGR) | <19 |
| Protección (IP) | IP40 |
| Protección contra impactos (IK) | IK04 |
| Factor de potencia | >90 |
| Vida útil (h) | 50000 |
| Garantía (años) | 5 |
| Control | CASAMBI |

Datos eléctricos

| | |
|--------------------------------|------------|
| Voltaje de entrada | 220/240Vac |
| Frecuencia (Hz) | 50/60Hz |
| Clase de aislamiento eléctrico | I |

Datos de montaje y logística

| | |
|--|---------------|
| Longitud (mm) x Ancho (mm) x Altura (mm) | 1970 x 75 x - |
| Peso del artículo (kg) | 5,63 |
| Unidad de embalaje (pieza) | 1 |



Color/Acabados

WHITE



URBAN TRAIN E 1970mm 80W ENCASTRAR SCHWARZE LAMELLEN 62°
ON/OFF 3000K MATT WHITE

URBAN TRAIN E

Producto

| | |
|------------------------|-----------|
| Subcategoría | ENCASTRAR |
| Material de la carcasa | ALUMINIO |
| RAL personalizado | YES |

Fuente de luz

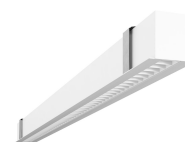
| | |
|---|----------|
| Power (W) | 80W |
| Flujo luminoso (lm) | 10240 lm |
| Eficacia (lm/W) | 128 lm/W |
| Ángulo del haz de luz (°) | 62° |
| Temperatura de color (K) | 3000K |
| Índice de deslumbramiento unificado (UGR) | <19 |
| Protección (IP) | IP40 |
| Protección contra impactos (IK) | IK04 |
| Factor de potencia | >90 |
| Vida útil (h) | 50000 |
| Garantía (años) | 5 |
| Control | ON/OFF |

Datos eléctricos

| | |
|--------------------------------|------------|
| Voltaje de entrada | 220/240Vac |
| Frecuencia (Hz) | 50/60Hz |
| Clase de aislamiento eléctrico | I |

Datos de montaje y logística

| | |
|--|---------------|
| Longitud (mm) x Ancho (mm) x Altura (mm) | 1970 x 75 x - |
| Peso del artículo (kg) | 5,63 |
| Unidad de embalaje (pieza) | 1 |



Color/Acabados

WHITE



URBAN TRAIN E 1970mm 80W ENCASTRAR SCHWARZE LAMELLEN 62º DALI
3000K MATT WHITE

URBAN TRAIN E

Producto

| | |
|------------------------|-----------|
| Subcategoría | ENCASTRAR |
| Material de la carcasa | ALUMINIO |
| RAL personalizado | YES |

Fuente de luz

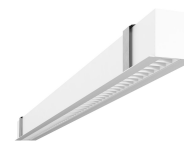
| | |
|---|----------|
| Power (W) | 80W |
| Flujo luminoso (lm) | 10240 lm |
| Eficacia (lm/W) | 128 lm/W |
| Ángulo del haz de luz (º) | 62º |
| Temperatura de color (K) | 3000K |
| Índice de deslumbramiento unificado (UGR) | <19 |
| Protección (IP) | IP40 |
| Protección contra impactos (IK) | IK04 |
| Factor de potencia | >90 |
| Vida útil (h) | 50000 |
| Garantía (años) | 5 |
| Control | DALI |

Datos eléctricos

| | |
|--------------------------------|------------|
| Voltaje de entrada | 220/240Vac |
| Frecuencia (Hz) | 50/60Hz |
| Clase de aislamiento eléctrico | I |

Datos de montaje y logística

| | |
|--|---------------|
| Longitud (mm) x Ancho (mm) x Altura (mm) | 1970 x 75 x - |
| Peso del artículo (kg) | 5,63 |
| Unidad de embalaje (pieza) | 1 |



Color/Acabados

WHITE



URBAN TRAIN E 1970mm 80W ENCASTRAR SCHWARZE LAMELLEN 62º PUSH
3000K MATT WHITE

URBAN TRAIN E

Producto

| | |
|------------------------|-----------|
| Subcategoría | ENCASTRAR |
| Material de la carcasa | ALUMINIO |
| RAL personalizado | YES |

Fuente de luz

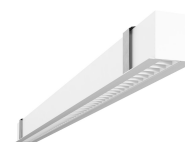
| | |
|---|----------|
| Power (W) | 80W |
| Flujo luminoso (lm) | 10240 lm |
| Eficacia (lm/W) | 128 lm/W |
| Ángulo del haz de luz (º) | 62º |
| Temperatura de color (K) | 3000K |
| Índice de deslumbramiento unificado (UGR) | <19 |
| Protección (IP) | IP40 |
| Protección contra impactos (IK) | IK04 |
| Factor de potencia | >90 |
| Vida útil (h) | 50000 |
| Garantía (años) | 5 |
| Control | PUSH |

Datos eléctricos

| | |
|--------------------------------|------------|
| Voltaje de entrada | 220/240Vac |
| Frecuencia (Hz) | 50/60Hz |
| Clase de aislamiento eléctrico | I |

Datos de montaje y logística

| | |
|--|---------------|
| Longitud (mm) x Ancho (mm) x Altura (mm) | 1970 x 75 x - |
| Peso del artículo (kg) | 5,63 |
| Unidad de embalaje (pieza) | 1 |



Color/Acabados

WHITE



URBAN TRAIN E 1970mm 80W ENCASTRAR SCHWARZE LAMELLEN 62°
CASAMBI 3000K MATT WHITE

URBAN TRAIN E

Producto

| | |
|------------------------|-----------|
| Subcategoría | ENCASTRAR |
| Material de la carcasa | ALUMINIO |
| RAL personalizado | YES |

Fuente de luz

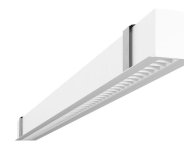
| | |
|---|----------|
| Power (W) | 80W |
| Flujo luminoso (lm) | 10240 lm |
| Eficacia (lm/W) | 128 lm/W |
| Ángulo del haz de luz (°) | 62° |
| Temperatura de color (K) | 3000K |
| Índice de deslumbramiento unificado (UGR) | <19 |
| Protección (IP) | IP40 |
| Protección contra impactos (IK) | IK04 |
| Factor de potencia | >90 |
| Vida útil (h) | 50000 |
| Garantía (años) | 5 |
| Control | CASAMBI |

Datos eléctricos

| | |
|--------------------------------|------------|
| Voltaje de entrada | 220/240Vac |
| Frecuencia (Hz) | 50/60Hz |
| Clase de aislamiento eléctrico | I |

Datos de montaje y logística

| | |
|--|---------------|
| Longitud (mm) x Ancho (mm) x Altura (mm) | 1970 x 75 x - |
| Peso del artículo (kg) | 5,63 |
| Unidad de embalaje (pieza) | 1 |



Color/Acabados

WHITE



URBAN TRAIN E 1970mm 80W ENCASTRAR SCHWARZE LAMELLEN 62°
ON/OFF 4000K MATT WHITE

URBAN TRAIN E

Producto

| | |
|------------------------|-----------|
| Subcategoría | ENCASTRAR |
| Material de la carcasa | ALUMINIO |
| RAL personalizado | YES |

Fuente de luz

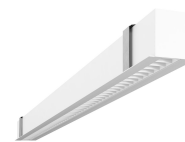
| | |
|---|----------|
| Power (W) | 80W |
| Flujo luminoso (lm) | 10880 lm |
| Eficacia (lm/W) | 136 lm/W |
| Ángulo del haz de luz (°) | 62° |
| Temperatura de color (K) | 4000K |
| Índice de deslumbramiento unificado (UGR) | <19 |
| Protección (IP) | IP40 |
| Protección contra impactos (IK) | IK04 |
| Factor de potencia | >90 |
| Vida útil (h) | 50000 |
| Garantía (años) | 5 |
| Control | ON/OFF |

Datos eléctricos

| | |
|--------------------------------|------------|
| Voltaje de entrada | 220/240Vac |
| Frecuencia (Hz) | 50/60Hz |
| Clase de aislamiento eléctrico | I |

Datos de montaje y logística

| | |
|--|---------------|
| Longitud (mm) x Ancho (mm) x Altura (mm) | 1970 x 75 x - |
| Peso del artículo (kg) | 5,63 |
| Unidad de embalaje (pieza) | 1 |



Color/Acabados

WHITE



URBAN TRAIN E 1970mm 80W ENCASTRAR SCHWARZE LAMELLEN 62º DALI
4000K MATT WHITE

URBAN TRAIN E

Producto

| | |
|------------------------|-----------|
| Subcategoría | ENCASTRAR |
| Material de la carcasa | ALUMINIO |
| RAL personalizado | YES |

Fuente de luz

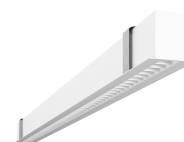
| | |
|---|----------|
| Power (W) | 80W |
| Flujo luminoso (lm) | 10880 lm |
| Eficacia (lm/W) | 136 lm/W |
| Ángulo del haz de luz (º) | 62º |
| Temperatura de color (K) | 4000K |
| Índice de deslumbramiento unificado (UGR) | <19 |
| Protección (IP) | IP40 |
| Protección contra impactos (IK) | IK04 |
| Factor de potencia | >90 |
| Vida útil (h) | 50000 |
| Garantía (años) | 5 |
| Control | DALI |

Datos eléctricos

| | |
|--------------------------------|------------|
| Voltaje de entrada | 220/240Vac |
| Frecuencia (Hz) | 50/60Hz |
| Clase de aislamiento eléctrico | I |

Datos de montaje y logística

| | |
|--|---------------|
| Longitud (mm) x Ancho (mm) x Altura (mm) | 1970 x 75 x - |
| Peso del artículo (kg) | 5,63 |
| Unidad de embalaje (pieza) | 1 |



Color/Acabados

WHITE



URBAN TRAIN E 1970mm 80W ENCASTRAR SCHWARZE LAMELLEN 62º PUSH
4000K MATT WHITE

URBAN TRAIN E

Producto

| | |
|------------------------|-----------|
| Subcategoría | ENCASTRAR |
| Material de la carcasa | ALUMINIO |
| RAL personalizado | YES |

Fuente de luz

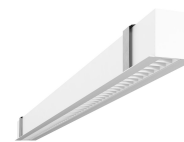
| | |
|---|----------|
| Power (W) | 80W |
| Flujo luminoso (lm) | 10880 lm |
| Eficacia (lm/W) | 136 lm/W |
| Ángulo del haz de luz (º) | 62º |
| Temperatura de color (K) | 4000K |
| Índice de deslumbramiento unificado (UGR) | <19 |
| Protección (IP) | IP40 |
| Protección contra impactos (IK) | IK04 |
| Factor de potencia | >90 |
| Vida útil (h) | 50000 |
| Garantía (años) | 5 |
| Control | PUSH |

Datos eléctricos

| | |
|--------------------------------|------------|
| Voltaje de entrada | 220/240Vac |
| Frecuencia (Hz) | 50/60Hz |
| Clase de aislamiento eléctrico | I |

Datos de montaje y logística

| | |
|--|---------------|
| Longitud (mm) x Ancho (mm) x Altura (mm) | 1970 x 75 x - |
| Peso del artículo (kg) | 5,63 |
| Unidad de embalaje (pieza) | 1 |



Color/Acabados

WHITE



URBAN TRAIN E 1970mm 80W ENCASTRAR SCHWARZE LAMELLEN 62°
CASAMBI 4000K MATT WHITE

URBAN TRAIN E

Producto

| | |
|------------------------|-----------|
| Subcategoría | ENCASTRAR |
| Material de la carcasa | ALUMINIO |
| RAL personalizado | YES |

Fuente de luz

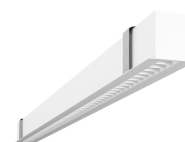
| | |
|---|----------|
| Power (W) | 80W |
| Flujo luminoso (lm) | 10880 lm |
| Eficacia (lm/W) | 136 lm/W |
| Ángulo del haz de luz (°) | 62° |
| Temperatura de color (K) | 4000K |
| Índice de deslumbramiento unificado (UGR) | <19 |
| Protección (IP) | IP40 |
| Protección contra impactos (IK) | IK04 |
| Factor de potencia | >90 |
| Vida útil (h) | 50000 |
| Garantía (años) | 5 |
| Control | CASAMBI |

Datos eléctricos

| | |
|--------------------------------|------------|
| Voltaje de entrada | 220/240Vac |
| Frecuencia (Hz) | 50/60Hz |
| Clase de aislamiento eléctrico | I |

Datos de montaje y logística

| | |
|--|---------------|
| Longitud (mm) x Ancho (mm) x Altura (mm) | 1970 x 75 x - |
| Peso del artículo (kg) | 5,63 |
| Unidad de embalaje (pieza) | 1 |



Color/Acabados

WHITE



URBAN TRAIN E 1970mm 80W ENCASTRAR SCHWARZE LAMELLEN 62°
ON/OFF 5000K MATT WHITE

URBAN TRAIN E

Producto

| | |
|------------------------|-----------|
| Subcategoría | ENCASTRAR |
| Material de la carcasa | ALUMINIO |
| RAL personalizado | YES |

Fuente de luz

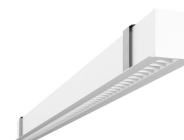
| | |
|---|----------|
| Power (W) | 80W |
| Flujo luminoso (lm) | 10880 lm |
| Eficacia (lm/W) | 136 lm/W |
| Ángulo del haz de luz (°) | 62° |
| Temperatura de color (K) | 5000K |
| Índice de deslumbramiento unificado (UGR) | <19 |
| Protección (IP) | IP40 |
| Protección contra impactos (IK) | IK04 |
| Factor de potencia | >90 |
| Vida útil (h) | 50000 |
| Garantía (años) | 5 |
| Control | ON/OFF |

Datos eléctricos

| | |
|--------------------------------|------------|
| Voltaje de entrada | 220/240Vac |
| Frecuencia (Hz) | 50/60Hz |
| Clase de aislamiento eléctrico | I |

Datos de montaje y logística

| | |
|--|---------------|
| Longitud (mm) x Ancho (mm) x Altura (mm) | 1970 x 75 x - |
| Peso del artículo (kg) | 5,63 |
| Unidad de embalaje (pieza) | 1 |



Color/Acabados

WHITE



URBAN TRAIN E 1970mm 80W ENCASTRAR SCHWARZE LAMELLEN 62º DALI
5000K MATT WHITE

URBAN TRAIN E

Producto

| | |
|------------------------|-----------|
| Subcategoría | ENCASTRAR |
| Material de la carcasa | ALUMINIO |
| RAL personalizado | YES |

Fuente de luz

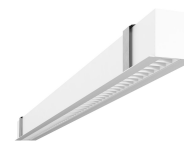
| | |
|---|----------|
| Power (W) | 80W |
| Flujo luminoso (lm) | 10880 lm |
| Eficacia (lm/W) | 136 lm/W |
| Ángulo del haz de luz (º) | 62º |
| Temperatura de color (K) | 5000K |
| Índice de deslumbramiento unificado (UGR) | <19 |
| Protección (IP) | IP40 |
| Protección contra impactos (IK) | IK04 |
| Factor de potencia | >90 |
| Vida útil (h) | 50000 |
| Garantía (años) | 5 |
| Control | DALI |

Datos eléctricos

| | |
|--------------------------------|------------|
| Voltaje de entrada | 220/240Vac |
| Frecuencia (Hz) | 50/60Hz |
| Clase de aislamiento eléctrico | I |

Datos de montaje y logística

| | |
|--|---------------|
| Longitud (mm) x Ancho (mm) x Altura (mm) | 1970 x 75 x - |
| Peso del artículo (kg) | 5,63 |
| Unidad de embalaje (pieza) | 1 |



Color/Acabados

WHITE



URBAN TRAIN E 1970mm 80W ENCASTRAR SCHWARZE LAMELLEN 62º PUSH
5000K MATT WHITE

URBAN TRAIN E

Producto

| | |
|------------------------|-----------|
| Subcategoría | ENCASTRAR |
| Material de la carcasa | ALUMINIO |
| RAL personalizado | YES |

Fuente de luz

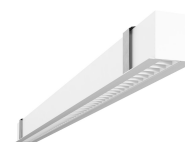
| | |
|---|----------|
| Power (W) | 80W |
| Flujo luminoso (lm) | 10880 lm |
| Eficacia (lm/W) | 136 lm/W |
| Ángulo del haz de luz (º) | 62º |
| Temperatura de color (K) | 5000K |
| Índice de deslumbramiento unificado (UGR) | <19 |
| Protección (IP) | IP40 |
| Protección contra impactos (IK) | IK04 |
| Factor de potencia | >90 |
| Vida útil (h) | 50000 |
| Garantía (años) | 5 |
| Control | PUSH |

Datos eléctricos

| | |
|--------------------------------|------------|
| Voltaje de entrada | 220/240Vac |
| Frecuencia (Hz) | 50/60Hz |
| Clase de aislamiento eléctrico | I |

Datos de montaje y logística

| | |
|--|---------------|
| Longitud (mm) x Ancho (mm) x Altura (mm) | 1970 x 75 x - |
| Peso del artículo (kg) | 5,63 |
| Unidad de embalaje (pieza) | 1 |



Color/Acabados

WHITE



URBAN TRAIN E 1970mm 80W ENCASTRAR SCHWARZE LAMELLEN 62°
CASAMBI 5000K MATT WHITE

URBAN TRAIN E

Producto

| | |
|------------------------|-----------|
| Subcategoría | ENCASTRAR |
| Material de la carcasa | ALUMINIO |
| RAL personalizado | YES |

Fuente de luz

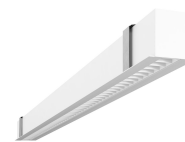
| | |
|---|----------|
| Power (W) | 80W |
| Flujo luminoso (lm) | 10880 lm |
| Eficacia (lm/W) | 136 lm/W |
| Ángulo del haz de luz (°) | 62° |
| Temperatura de color (K) | 5000K |
| Índice de deslumbramiento unificado (UGR) | <19 |
| Protección (IP) | IP40 |
| Protección contra impactos (IK) | IK04 |
| Factor de potencia | >90 |
| Vida útil (h) | 50000 |
| Garantía (años) | 5 |
| Control | CASAMBI |

Datos eléctricos

| | |
|--------------------------------|------------|
| Voltaje de entrada | 220/240Vac |
| Frecuencia (Hz) | 50/60Hz |
| Clase de aislamiento eléctrico | I |

Datos de montaje y logística

| | |
|--|---------------|
| Longitud (mm) x Ancho (mm) x Altura (mm) | 1970 x 75 x - |
| Peso del artículo (kg) | 5,63 |
| Unidad de embalaje (pieza) | 1 |



Color/Acabados

WHITE



URBAN TRAIN E 1970mm 80W ENCASTRAR SCHWARZE LAMELLEN 62°
CASAMBI 2700K-5500K MATT WHITE

URBAN TRAIN E

Producto

| | |
|------------------------|-----------|
| Subcategoría | ENCASTRAR |
| Material de la carcasa | ALUMINIO |
| RAL personalizado | YES |

Fuente de luz

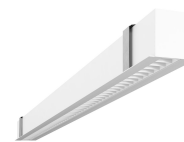
| | |
|---|-------------|
| Power (W) | 80W |
| Flujo luminoso (lm) | 8400 lm |
| Eficacia (lm/W) | 105 lm/W |
| Ángulo del haz de luz (°) | 62° |
| Temperatura de color (K) | 2700K-5500K |
| Índice de deslumbramiento unificado (UGR) | <19 |
| Protección (IP) | IP40 |
| Protección contra impactos (IK) | IK04 |
| Factor de potencia | >90 |
| Vida útil (h) | 50000 |
| Garantía (años) | 5 |
| Control | CASAMBI |

Datos eléctricos

| | |
|--------------------------------|------------|
| Voltaje de entrada | 220/240Vac |
| Frecuencia (Hz) | 50/60Hz |
| Clase de aislamiento eléctrico | I |

Datos de montaje y logística

| | |
|--|---------------|
| Longitud (mm) x Ancho (mm) x Altura (mm) | 1970 x 75 x - |
| Peso del artículo (kg) | 5,63 |
| Unidad de embalaje (pieza) | 1 |



Color/Acabados

WHITE



URBAN TRAIN E 1970mm 80W ENCASTRAR SCHWARZE LAMELLEN 62º TUYA
2700K-5500K MATT WHITE

URBAN TRAIN E

Producto

| | |
|------------------------|-----------|
| Subcategoría | ENCASTRAR |
| Material de la carcasa | ALUMINIO |
| RAL personalizado | YES |

Fuente de luz

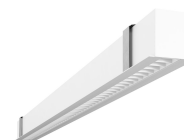
| | |
|---|-------------|
| Power (W) | 80W |
| Flujo luminoso (lm) | 8400 lm |
| Eficacia (lm/W) | 105 lm/W |
| Ángulo del haz de luz (º) | 62º |
| Temperatura de color (K) | 2700K-5500K |
| Índice de deslumbramiento unificado (UGR) | <19 |
| Protección (IP) | IP40 |
| Protección contra impactos (IK) | IK04 |
| Factor de potencia | >90 |
| Vida útil (h) | 50000 |
| Garantía (años) | 5 |
| Control | TUYA |

Datos eléctricos

| | |
|--------------------------------|------------|
| Voltaje de entrada | 220/240Vac |
| Frecuencia (Hz) | 50/60Hz |
| Clase de aislamiento eléctrico | I |

Datos de montaje y logística

| | |
|--|---------------|
| Longitud (mm) x Ancho (mm) x Altura (mm) | 1970 x 75 x - |
| Peso del artículo (kg) | 5,63 |
| Unidad de embalaje (pieza) | 1 |



Color/Acabados

WHITE



URBAN TRAIN E 1130mm 46W ENCASTRAR ALUMINIUM LAMELLEN 84°
ON/OFF 2700K MATT WHITE

URBAN TRAIN E

Producto

| | |
|------------------------|-----------|
| Subcategoría | ENCASTRAR |
| Material de la carcasa | ALUMINIO |
| RAL personalizado | YES |

Fuente de luz

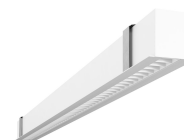
| | |
|---|----------|
| Power (W) | 46W |
| Flujo luminoso (lm) | 5152 lm |
| Eficacia (lm/W) | 112 lm/W |
| Ángulo del haz de luz (°) | 84° |
| Temperatura de color (K) | 2700K |
| Índice de deslumbramiento unificado (UGR) | <19 |
| Protección (IP) | IP40 |
| Protección contra impactos (IK) | IK04 |
| Factor de potencia | >90 |
| Vida útil (h) | 50000 |
| Garantía (años) | 5 |
| Control | ON/OFF |

Datos eléctricos

| | |
|--------------------------------|------------|
| Voltaje de entrada | 220/240Vac |
| Frecuencia (Hz) | 50/60Hz |
| Clase de aislamiento eléctrico | I |

Datos de montaje y logística

| | |
|--|---------------|
| Longitud (mm) x Ancho (mm) x Altura (mm) | 1130 x 75 x - |
| Peso del artículo (kg) | 3,53 |
| Unidad de embalaje (pieza) | 1 |



Color/Acabados

WHITE



URBAN TRAIN E 1130mm 46W ENCASTRAR ALUMINIUM LAMELLEN 84° DALI
2700K MATT WHITE

URBAN TRAIN E

Producto

| | |
|------------------------|-----------|
| Subcategoría | ENCASTRAR |
| Material de la carcasa | ALUMINIO |
| RAL personalizado | YES |

Fuente de luz

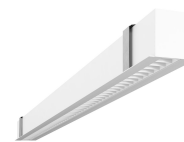
| | |
|---|----------|
| Power (W) | 46W |
| Flujo luminoso (lm) | 5152 lm |
| Eficacia (lm/W) | 112 lm/W |
| Ángulo del haz de luz (°) | 84° |
| Temperatura de color (K) | 2700K |
| Índice de deslumbramiento unificado (UGR) | <19 |
| Protección (IP) | IP40 |
| Protección contra impactos (IK) | IK04 |
| Factor de potencia | >90 |
| Vida útil (h) | 50000 |
| Garantía (años) | 5 |
| Control | DALI |

Datos eléctricos

| | |
|--------------------------------|------------|
| Voltaje de entrada | 220/240Vac |
| Frecuencia (Hz) | 50/60Hz |
| Clase de aislamiento eléctrico | I |

Datos de montaje y logística

| | |
|--|---------------|
| Longitud (mm) x Ancho (mm) x Altura (mm) | 1130 x 75 x - |
| Peso del artículo (kg) | 3,53 |
| Unidad de embalaje (pieza) | 1 |



Color/Acabados

WHITE



URBAN TRAIN E 1130mm 46W ENCASTRAR ALUMINIUM LAMELLEN 84° PUSH
2700K MATT WHITE

URBAN TRAIN E

Producto

| | |
|------------------------|-----------|
| Subcategoría | ENCASTRAR |
| Material de la carcasa | ALUMINIO |
| RAL personalizado | YES |

Fuente de luz

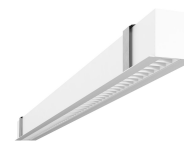
| | |
|---|----------|
| Power (W) | 46W |
| Flujo luminoso (lm) | 5152 lm |
| Eficacia (lm/W) | 112 lm/W |
| Ángulo del haz de luz (°) | 84° |
| Temperatura de color (K) | 2700K |
| Índice de deslumbramiento unificado (UGR) | <19 |
| Protección (IP) | IP40 |
| Protección contra impactos (IK) | IK04 |
| Factor de potencia | >90 |
| Vida útil (h) | 50000 |
| Garantía (años) | 5 |
| Control | PUSH |

Datos eléctricos

| | |
|--------------------------------|------------|
| Voltaje de entrada | 220/240Vac |
| Frecuencia (Hz) | 50/60Hz |
| Clase de aislamiento eléctrico | I |

Datos de montaje y logística

| | |
|--|---------------|
| Longitud (mm) x Ancho (mm) x Altura (mm) | 1130 x 75 x - |
| Peso del artículo (kg) | 3,53 |
| Unidad de embalaje (pieza) | 1 |



Color/Acabados

WHITE



URBAN TRAIN E 1130mm 46W ENCASTRAR ALUMINIUM LAMELLEN 84°
CASAMBI 2700K MATT WHITE

URBAN TRAIN E

Producto

| | |
|------------------------|-----------|
| Subcategoría | ENCASTRAR |
| Material de la carcasa | ALUMINIO |
| RAL personalizado | YES |

Fuente de luz

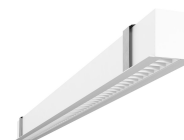
| | |
|---|----------|
| Power (W) | 46W |
| Flujo luminoso (lm) | 5152 lm |
| Eficacia (lm/W) | 112 lm/W |
| Ángulo del haz de luz (°) | 84° |
| Temperatura de color (K) | 2700K |
| Índice de deslumbramiento unificado (UGR) | <19 |
| Protección (IP) | IP40 |
| Protección contra impactos (IK) | IK04 |
| Factor de potencia | >90 |
| Vida útil (h) | 50000 |
| Garantía (años) | 5 |
| Control | CASAMBI |

Datos eléctricos

| | |
|--------------------------------|------------|
| Voltaje de entrada | 220/240Vac |
| Frecuencia (Hz) | 50/60Hz |
| Clase de aislamiento eléctrico | I |

Datos de montaje y logística

| | |
|--|---------------|
| Longitud (mm) x Ancho (mm) x Altura (mm) | 1130 x 75 x - |
| Peso del artículo (kg) | 3,53 |
| Unidad de embalaje (pieza) | 1 |



Color/Acabados

WHITE



URBAN TRAIN E 1130mm 46W ENCASTRAR ALUMINIUM LAMELLEN 84°
ON/OFF 3000K MATT WHITE

URBAN TRAIN E

Producto

| | |
|------------------------|-----------|
| Subcategoría | ENCASTRAR |
| Material de la carcasa | ALUMINIO |
| RAL personalizado | YES |

Fuente de luz

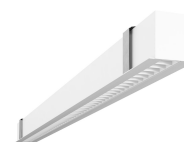
| | |
|---|----------|
| Power (W) | 46W |
| Flujo luminoso (lm) | 5888 lm |
| Eficacia (lm/W) | 128 lm/W |
| Ángulo del haz de luz (°) | 84° |
| Temperatura de color (K) | 3000K |
| Índice de deslumbramiento unificado (UGR) | <19 |
| Protección (IP) | IP40 |
| Protección contra impactos (IK) | IK04 |
| Factor de potencia | >90 |
| Vida útil (h) | 50000 |
| Garantía (años) | 5 |
| Control | ON/OFF |

Datos eléctricos

| | |
|--------------------------------|------------|
| Voltaje de entrada | 220/240Vac |
| Frecuencia (Hz) | 50/60Hz |
| Clase de aislamiento eléctrico | I |

Datos de montaje y logística

| | |
|--|---------------|
| Longitud (mm) x Ancho (mm) x Altura (mm) | 1130 x 75 x - |
| Peso del artículo (kg) | 3,53 |
| Unidad de embalaje (pieza) | 1 |



Color/Acabados

WHITE



URBAN TRAIN E 1130mm 46W ENCASTRAR ALUMINIUM LAMELLEN 84° DALI
3000K MATT WHITE

URBAN TRAIN E

Producto

| | |
|------------------------|-----------|
| Subcategoría | ENCASTRAR |
| Material de la carcasa | ALUMINIO |
| RAL personalizado | YES |

Fuente de luz

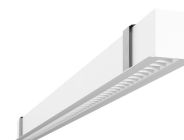
| | |
|---|----------|
| Power (W) | 46W |
| Flujo luminoso (lm) | 5888 lm |
| Eficacia (lm/W) | 128 lm/W |
| Ángulo del haz de luz (°) | 84° |
| Temperatura de color (K) | 3000K |
| Índice de deslumbramiento unificado (UGR) | <19 |
| Protección (IP) | IP40 |
| Protección contra impactos (IK) | IK04 |
| Factor de potencia | >90 |
| Vida útil (h) | 50000 |
| Garantía (años) | 5 |
| Control | DALI |

Datos eléctricos

| | |
|--------------------------------|------------|
| Voltaje de entrada | 220/240Vac |
| Frecuencia (Hz) | 50/60Hz |
| Clase de aislamiento eléctrico | I |

Datos de montaje y logística

| | |
|--|---------------|
| Longitud (mm) x Ancho (mm) x Altura (mm) | 1130 x 75 x - |
| Peso del artículo (kg) | 3,53 |
| Unidad de embalaje (pieza) | 1 |



Color/Acabados

WHITE



URBAN TRAIN E 1130mm 46W ENCASTRAR ALUMINIUM LAMELLEN 84° PUSH
3000K MATT WHITE

URBAN TRAIN E

Producto

| | |
|------------------------|-----------|
| Subcategoría | ENCASTRAR |
| Material de la carcasa | ALUMINIO |
| RAL personalizado | YES |

Fuente de luz

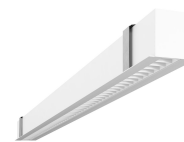
| | |
|---|----------|
| Power (W) | 46W |
| Flujo luminoso (lm) | 5888 lm |
| Eficacia (lm/W) | 128 lm/W |
| Ángulo del haz de luz (°) | 84° |
| Temperatura de color (K) | 3000K |
| Índice de deslumbramiento unificado (UGR) | <19 |
| Protección (IP) | IP40 |
| Protección contra impactos (IK) | IK04 |
| Factor de potencia | >90 |
| Vida útil (h) | 50000 |
| Garantía (años) | 5 |
| Control | PUSH |

Datos eléctricos

| | |
|--------------------------------|------------|
| Voltaje de entrada | 220/240Vac |
| Frecuencia (Hz) | 50/60Hz |
| Clase de aislamiento eléctrico | I |

Datos de montaje y logística

| | |
|--|---------------|
| Longitud (mm) x Ancho (mm) x Altura (mm) | 1130 x 75 x - |
| Peso del artículo (kg) | 3,53 |
| Unidad de embalaje (pieza) | 1 |



Color/Acabados

WHITE



URBAN TRAIN E 1130mm 46W ENCASTRAR ALUMINIUM LAMELLEN 84°
CASAMBI 3000K MATT WHITE

URBAN TRAIN E

Producto

| | |
|------------------------|-----------|
| Subcategoría | ENCASTRAR |
| Material de la carcasa | ALUMINIO |
| RAL personalizado | YES |

Fuente de luz

| | |
|---|----------|
| Power (W) | 46W |
| Flujo luminoso (lm) | 5888 lm |
| Eficacia (lm/W) | 128 lm/W |
| Ángulo del haz de luz (°) | 84° |
| Temperatura de color (K) | 3000K |
| Índice de deslumbramiento unificado (UGR) | <19 |
| Protección (IP) | IP40 |
| Protección contra impactos (IK) | IK04 |
| Factor de potencia | >90 |
| Vida útil (h) | 50000 |
| Garantía (años) | 5 |
| Control | CASAMBI |

Datos eléctricos

| | |
|--------------------------------|------------|
| Voltaje de entrada | 220/240Vac |
| Frecuencia (Hz) | 50/60Hz |
| Clase de aislamiento eléctrico | I |

Datos de montaje y logística

| | |
|--|---------------|
| Longitud (mm) x Ancho (mm) x Altura (mm) | 1130 x 75 x - |
| Peso del artículo (kg) | 3,53 |
| Unidad de embalaje (pieza) | 1 |



Color/Acabados

WHITE



URBAN TRAIN E 1130mm 46W ENCASTRAR ALUMINIUM LAMELLEN 84°
ON/OFF 4000K MATT WHITE

URBAN TRAIN E

Producto

| | |
|------------------------|-----------|
| Subcategoría | ENCASTRAR |
| Material de la carcasa | ALUMINIO |
| RAL personalizado | YES |

Fuente de luz

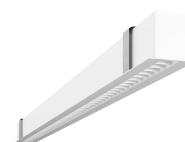
| | |
|---|----------|
| Power (W) | 46W |
| Flujo luminoso (lm) | 6256 lm |
| Eficacia (lm/W) | 136 lm/W |
| Ángulo del haz de luz (°) | 84° |
| Temperatura de color (K) | 4000K |
| Índice de deslumbramiento unificado (UGR) | <19 |
| Protección (IP) | IP40 |
| Protección contra impactos (IK) | IK04 |
| Factor de potencia | >90 |
| Vida útil (h) | 50000 |
| Garantía (años) | 5 |
| Control | ON/OFF |

Datos eléctricos

| | |
|--------------------------------|------------|
| Voltaje de entrada | 220/240Vac |
| Frecuencia (Hz) | 50/60Hz |
| Clase de aislamiento eléctrico | I |

Datos de montaje y logística

| | |
|--|---------------|
| Longitud (mm) x Ancho (mm) x Altura (mm) | 1130 x 75 x - |
| Peso del artículo (kg) | 3,53 |
| Unidad de embalaje (pieza) | 1 |



Color/Acabados

WHITE



URBAN TRAIN E 1130mm 46W ENCASTRAR ALUMINIUM LAMELLEN 84° DALI
4000K MATT WHITE

URBAN TRAIN E

Producto

| | |
|------------------------|-----------|
| Subcategoría | ENCASTRAR |
| Material de la carcasa | ALUMINIO |
| RAL personalizado | YES |

Fuente de luz

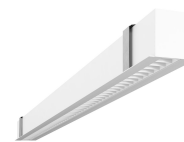
| | |
|---|----------|
| Power (W) | 46W |
| Flujo luminoso (lm) | 6256 lm |
| Eficacia (lm/W) | 136 lm/W |
| Ángulo del haz de luz (°) | 84° |
| Temperatura de color (K) | 4000K |
| Índice de deslumbramiento unificado (UGR) | <19 |
| Protección (IP) | IP40 |
| Protección contra impactos (IK) | IK04 |
| Factor de potencia | >90 |
| Vida útil (h) | 50000 |
| Garantía (años) | 5 |
| Control | DALI |

Datos eléctricos

| | |
|--------------------------------|------------|
| Voltaje de entrada | 220/240Vac |
| Frecuencia (Hz) | 50/60Hz |
| Clase de aislamiento eléctrico | I |

Datos de montaje y logística

| | |
|--|---------------|
| Longitud (mm) x Ancho (mm) x Altura (mm) | 1130 x 75 x - |
| Peso del artículo (kg) | 3,53 |
| Unidad de embalaje (pieza) | 1 |



Color/Acabados

WHITE



URBAN TRAIN E 1130mm 46W ENCASTRAR ALUMINIUM LAMELLEN 84° PUSH
4000K MATT WHITE

URBAN TRAIN E

Producto

| | |
|------------------------|-----------|
| Subcategoría | ENCASTRAR |
| Material de la carcasa | ALUMINIO |
| RAL personalizado | YES |

Fuente de luz

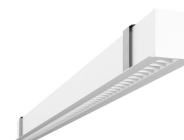
| | |
|---|----------|
| Power (W) | 46W |
| Flujo luminoso (lm) | 6256 lm |
| Eficacia (lm/W) | 136 lm/W |
| Ángulo del haz de luz (°) | 84° |
| Temperatura de color (K) | 4000K |
| Índice de deslumbramiento unificado (UGR) | <19 |
| Protección (IP) | IP40 |
| Protección contra impactos (IK) | IK04 |
| Factor de potencia | >90 |
| Vida útil (h) | 50000 |
| Garantía (años) | 5 |
| Control | PUSH |

Datos eléctricos

| | |
|--------------------------------|------------|
| Voltaje de entrada | 220/240Vac |
| Frecuencia (Hz) | 50/60Hz |
| Clase de aislamiento eléctrico | I |

Datos de montaje y logística

| | |
|--|---------------|
| Longitud (mm) x Ancho (mm) x Altura (mm) | 1130 x 75 x - |
| Peso del artículo (kg) | 3,53 |
| Unidad de embalaje (pieza) | 1 |



Color/Acabados

WHITE



URBAN TRAIN E 1130mm 46W ENCASTRAR ALUMINIUM LAMELLEN 84°
CASAMBI 4000K MATT WHITE

URBAN TRAIN E

Producto

| | |
|------------------------|-----------|
| Subcategoría | ENCASTRAR |
| Material de la carcasa | ALUMINIO |
| RAL personalizado | YES |

Fuente de luz

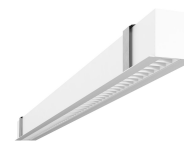
| | |
|---|----------|
| Power (W) | 46W |
| Flujo luminoso (lm) | 6256 lm |
| Eficacia (lm/W) | 136 lm/W |
| Ángulo del haz de luz (°) | 84° |
| Temperatura de color (K) | 4000K |
| Índice de deslumbramiento unificado (UGR) | <19 |
| Protección (IP) | IP40 |
| Protección contra impactos (IK) | IK04 |
| Factor de potencia | >90 |
| Vida útil (h) | 50000 |
| Garantía (años) | 5 |
| Control | CASAMBI |

Datos eléctricos

| | |
|--------------------------------|------------|
| Voltaje de entrada | 220/240Vac |
| Frecuencia (Hz) | 50/60Hz |
| Clase de aislamiento eléctrico | I |

Datos de montaje y logística

| | |
|--|---------------|
| Longitud (mm) x Ancho (mm) x Altura (mm) | 1130 x 75 x - |
| Peso del artículo (kg) | 3,53 |
| Unidad de embalaje (pieza) | 1 |



Color/Acabados

WHITE



URBAN TRAIN E 1130mm 46W ENCASTRAR ALUMINIUM LAMELLEN 84°
ON/OFF 5000K MATT WHITE

URBAN TRAIN E

Producto

| | |
|------------------------|-----------|
| Subcategoría | ENCASTRAR |
| Material de la carcasa | ALUMINIO |
| RAL personalizado | YES |

Fuente de luz

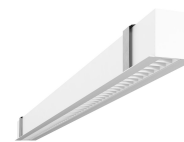
| | |
|---|----------|
| Power (W) | 46W |
| Flujo luminoso (lm) | 6256 lm |
| Eficacia (lm/W) | 136 lm/W |
| Ángulo del haz de luz (°) | 84° |
| Temperatura de color (K) | 5000K |
| Índice de deslumbramiento unificado (UGR) | <19 |
| Protección (IP) | IP40 |
| Protección contra impactos (IK) | IK04 |
| Factor de potencia | >90 |
| Vida útil (h) | 50000 |
| Garantía (años) | 5 |
| Control | ON/OFF |

Datos eléctricos

| | |
|--------------------------------|------------|
| Voltaje de entrada | 220/240Vac |
| Frecuencia (Hz) | 50/60Hz |
| Clase de aislamiento eléctrico | I |

Datos de montaje y logística

| | |
|--|---------------|
| Longitud (mm) x Ancho (mm) x Altura (mm) | 1130 x 75 x - |
| Peso del artículo (kg) | 3,53 |
| Unidad de embalaje (pieza) | 1 |



Color/Acabados

WHITE



URBAN TRAIN E 1130mm 46W ENCASTRAR ALUMINIUM LAMELLEN 84° DALI
5000K MATT WHITE

URBAN TRAIN E

Producto

| | |
|------------------------|-----------|
| Subcategoría | ENCASTRAR |
| Material de la carcasa | ALUMINIO |
| RAL personalizado | YES |

Fuente de luz

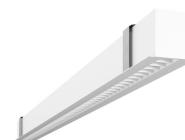
| | |
|---|----------|
| Power (W) | 46W |
| Flujo luminoso (lm) | 6256 lm |
| Eficacia (lm/W) | 136 lm/W |
| Ángulo del haz de luz (°) | 84° |
| Temperatura de color (K) | 5000K |
| Índice de deslumbramiento unificado (UGR) | <19 |
| Protección (IP) | IP40 |
| Protección contra impactos (IK) | IK04 |
| Factor de potencia | >90 |
| Vida útil (h) | 50000 |
| Garantía (años) | 5 |
| Control | DALI |

Datos eléctricos

| | |
|--------------------------------|------------|
| Voltaje de entrada | 220/240Vac |
| Frecuencia (Hz) | 50/60Hz |
| Clase de aislamiento eléctrico | I |

Datos de montaje y logística

| | |
|--|---------------|
| Longitud (mm) x Ancho (mm) x Altura (mm) | 1130 x 75 x - |
| Peso del artículo (kg) | 3,53 |
| Unidad de embalaje (pieza) | 1 |



Color/Acabados

WHITE



URBAN TRAIN E 1130mm 46W ENCASTRAR ALUMINIUM LAMELLEN 84° PUSH
5000K MATT WHITE

URBAN TRAIN E

Producto

| | |
|------------------------|-----------|
| Subcategoría | ENCASTRAR |
| Material de la carcasa | ALUMINIO |
| RAL personalizado | YES |

Fuente de luz

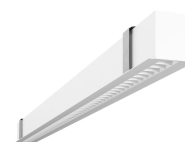
| | |
|---|----------|
| Power (W) | 46W |
| Flujo luminoso (lm) | 6256 lm |
| Eficacia (lm/W) | 136 lm/W |
| Ángulo del haz de luz (°) | 84° |
| Temperatura de color (K) | 5000K |
| Índice de deslumbramiento unificado (UGR) | <19 |
| Protección (IP) | IP40 |
| Protección contra impactos (IK) | IK04 |
| Factor de potencia | >90 |
| Vida útil (h) | 50000 |
| Garantía (años) | 5 |
| Control | PUSH |

Datos eléctricos

| | |
|--------------------------------|------------|
| Voltaje de entrada | 220/240Vac |
| Frecuencia (Hz) | 50/60Hz |
| Clase de aislamiento eléctrico | I |

Datos de montaje y logística

| | |
|--|---------------|
| Longitud (mm) x Ancho (mm) x Altura (mm) | 1130 x 75 x - |
| Peso del artículo (kg) | 3,53 |
| Unidad de embalaje (pieza) | 1 |



Color/Acabados

WHITE



URBAN TRAIN E 1130mm 46W ENCASTRAR ALUMINIUM LAMELLEN 84°
CASAMBI 5000K MATT WHITE

URBAN TRAIN E

Producto

| | |
|------------------------|-----------|
| Subcategoría | ENCASTRAR |
| Material de la carcasa | ALUMINIO |
| RAL personalizado | YES |

Fuente de luz

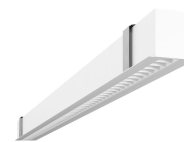
| | |
|---|----------|
| Power (W) | 46W |
| Flujo luminoso (lm) | 6256 lm |
| Eficacia (lm/W) | 136 lm/W |
| Ángulo del haz de luz (°) | 84° |
| Temperatura de color (K) | 5000K |
| Índice de deslumbramiento unificado (UGR) | <19 |
| Protección (IP) | IP40 |
| Protección contra impactos (IK) | IK04 |
| Factor de potencia | >90 |
| Vida útil (h) | 50000 |
| Garantía (años) | 5 |
| Control | CASAMBI |

Datos eléctricos

| | |
|--------------------------------|------------|
| Voltaje de entrada | 220/240Vac |
| Frecuencia (Hz) | 50/60Hz |
| Clase de aislamiento eléctrico | I |

Datos de montaje y logística

| | |
|--|---------------|
| Longitud (mm) x Ancho (mm) x Altura (mm) | 1130 x 75 x - |
| Peso del artículo (kg) | 3,53 |
| Unidad de embalaje (pieza) | 1 |



Color/Acabados

WHITE



URBAN TRAIN E 1130mm 46W ENCASTRAR ALUMINIUM LAMELLEN 84°
CASAMBI 2700K-5500K MATT WHITE

URBAN TRAIN E

Producto

| | |
|------------------------|-----------|
| Subcategoría | ENCASTRAR |
| Material de la carcasa | ALUMINIO |
| RAL personalizado | YES |

Fuente de luz

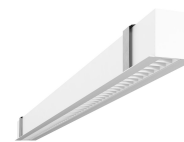
| | |
|---|-------------|
| Power (W) | 46W |
| Flujo luminoso (lm) | 4830 lm |
| Eficacia (lm/W) | 105 lm/W |
| Ángulo del haz de luz (°) | 84° |
| Temperatura de color (K) | 2700K-5500K |
| Índice de deslumbramiento unificado (UGR) | <19 |
| Protección (IP) | IP40 |
| Protección contra impactos (IK) | IK04 |
| Factor de potencia | >90 |
| Vida útil (h) | 50000 |
| Garantía (años) | 5 |
| Control | CASAMBI |

Datos eléctricos

| | |
|--------------------------------|------------|
| Voltaje de entrada | 220/240Vac |
| Frecuencia (Hz) | 50/60Hz |
| Clase de aislamiento eléctrico | I |

Datos de montaje y logística

| | |
|--|---------------|
| Longitud (mm) x Ancho (mm) x Altura (mm) | 1130 x 75 x - |
| Peso del artículo (kg) | 3,53 |
| Unidad de embalaje (pieza) | 1 |



Color/Acabados

WHITE



URBAN TRAIN E 1130mm 46W ENCASTRAR ALUMINIUM LAMELLEN 84° TUYA
2700K-5500K MATT WHITE

URBAN TRAIN E

Producto

| | |
|------------------------|-----------|
| Subcategoría | ENCASTRAR |
| Material de la carcasa | ALUMINIO |
| RAL personalizado | YES |

Fuente de luz

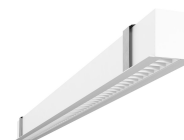
| | |
|---|-------------|
| Power (W) | 46W |
| Flujo luminoso (lm) | 4830 lm |
| Eficacia (lm/W) | 105 lm/W |
| Ángulo del haz de luz (°) | 84° |
| Temperatura de color (K) | 2700K-5500K |
| Índice de deslumbramiento unificado (UGR) | <19 |
| Protección (IP) | IP40 |
| Protección contra impactos (IK) | IK04 |
| Factor de potencia | >90 |
| Vida útil (h) | 50000 |
| Garantía (años) | 5 |
| Control | TUYA |

Datos eléctricos

| | |
|--------------------------------|------------|
| Voltaje de entrada | 220/240Vac |
| Frecuencia (Hz) | 50/60Hz |
| Clase de aislamiento eléctrico | I |

Datos de montaje y logística

| | |
|--|---------------|
| Longitud (mm) x Ancho (mm) x Altura (mm) | 1130 x 75 x - |
| Peso del artículo (kg) | 4,23 |
| Unidad de embalaje (pieza) | 1 |



Color/Acabados

WHITE



URBAN TRAIN E 1410mm 57W ENCASTRAR ALUMINIUM LAMELLEN 84°
ON/OFF 2700K MATT WHITE

URBAN TRAIN E

Producto

| | |
|------------------------|-----------|
| Subcategoría | ENCASTRAR |
| Material de la carcasa | ALUMINIO |
| RAL personalizado | YES |

Fuente de luz

| | |
|---|----------|
| Power (W) | 57W |
| Flujo luminoso (lm) | 6384 lm |
| Eficacia (lm/W) | 112 lm/W |
| Ángulo del haz de luz (°) | 84° |
| Temperatura de color (K) | 2700K |
| Índice de deslumbramiento unificado (UGR) | <19 |
| Protección (IP) | IP40 |
| Protección contra impactos (IK) | IK04 |
| Factor de potencia | >90 |
| Vida útil (h) | 50000 |
| Garantía (años) | 5 |
| Control | ON/OFF |

Datos eléctricos

| | |
|--------------------------------|------------|
| Voltaje de entrada | 220/240Vac |
| Frecuencia (Hz) | 50/60Hz |
| Clase de aislamiento eléctrico | I |

Datos de montaje y logística

| | |
|--|---------------|
| Longitud (mm) x Ancho (mm) x Altura (mm) | 1410 x 75 x - |
| Peso del artículo (kg) | 4,23 |
| Unidad de embalaje (pieza) | 1 |



Color/Acabados

WHITE



URBAN TRAIN E 1410mm 57W ENCASTRAR ALUMINIUM LAMELLEN 84° DALI
2700K MATT WHITE

URBAN TRAIN E

Producto

| | |
|------------------------|-----------|
| Subcategoría | ENCASTRAR |
| Material de la carcasa | ALUMINIO |
| RAL personalizado | YES |

Fuente de luz

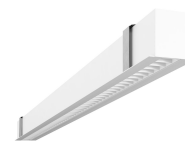
| | |
|---|----------|
| Power (W) | 57W |
| Flujo luminoso (lm) | 6384 lm |
| Eficacia (lm/W) | 112 lm/W |
| Ángulo del haz de luz (°) | 84° |
| Temperatura de color (K) | 2700K |
| Índice de deslumbramiento unificado (UGR) | <19 |
| Protección (IP) | IP40 |
| Protección contra impactos (IK) | IK04 |
| Factor de potencia | >90 |
| Vida útil (h) | 50000 |
| Garantía (años) | 5 |
| Control | DALI |

Datos eléctricos

| | |
|--------------------------------|------------|
| Voltaje de entrada | 220/240Vac |
| Frecuencia (Hz) | 50/60Hz |
| Clase de aislamiento eléctrico | I |

Datos de montaje y logística

| | |
|--|---------------|
| Longitud (mm) x Ancho (mm) x Altura (mm) | 1410 x 75 x - |
| Peso del artículo (kg) | 4,23 |
| Unidad de embalaje (pieza) | 1 |



Color/Acabados

WHITE



URBAN TRAIN E 1410mm 57W ENCASTRAR ALUMINIUM LAMELLEN 84° PUSH
2700K MATT WHITE

URBAN TRAIN E

Producto

| | |
|------------------------|-----------|
| Subcategoría | ENCASTRAR |
| Material de la carcasa | ALUMINIO |
| RAL personalizado | YES |

Fuente de luz

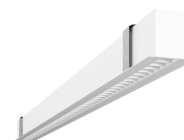
| | |
|---|----------|
| Power (W) | 57W |
| Flujo luminoso (lm) | 6384 lm |
| Eficacia (lm/W) | 112 lm/W |
| Ángulo del haz de luz (°) | 84° |
| Temperatura de color (K) | 2700K |
| Índice de deslumbramiento unificado (UGR) | <19 |
| Protección (IP) | IP40 |
| Protección contra impactos (IK) | IK04 |
| Factor de potencia | >90 |
| Vida útil (h) | 50000 |
| Garantía (años) | 5 |
| Control | PUSH |

Datos eléctricos

| | |
|--------------------------------|------------|
| Voltaje de entrada | 220/240Vac |
| Frecuencia (Hz) | 50/60Hz |
| Clase de aislamiento eléctrico | I |

Datos de montaje y logística

| | |
|--|---------------|
| Longitud (mm) x Ancho (mm) x Altura (mm) | 1410 x 75 x - |
| Peso del artículo (kg) | 4,23 |
| Unidad de embalaje (pieza) | 1 |



Color/Acabados

WHITE



URBAN TRAIN E 1410mm 57W ENCASTRAR ALUMINIUM LAMELLEN 84°
CASAMBI 2700K MATT WHITE

URBAN TRAIN E

Producto

| | |
|------------------------|-----------|
| Subcategoría | ENCASTRAR |
| Material de la carcasa | ALUMINIO |
| RAL personalizado | YES |

Fuente de luz

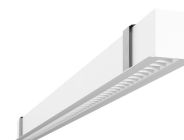
| | |
|---|----------|
| Power (W) | 57W |
| Flujo luminoso (lm) | 6384 lm |
| Eficacia (lm/W) | 112 lm/W |
| Ángulo del haz de luz (°) | 84° |
| Temperatura de color (K) | 2700K |
| Índice de deslumbramiento unificado (UGR) | <19 |
| Protección (IP) | IP40 |
| Protección contra impactos (IK) | IK04 |
| Factor de potencia | >90 |
| Vida útil (h) | 50000 |
| Garantía (años) | 5 |
| Control | CASAMBI |

Datos eléctricos

| | |
|--------------------------------|------------|
| Voltaje de entrada | 220/240Vac |
| Frecuencia (Hz) | 50/60Hz |
| Clase de aislamiento eléctrico | I |

Datos de montaje y logística

| | |
|--|---------------|
| Longitud (mm) x Ancho (mm) x Altura (mm) | 1410 x 75 x - |
| Peso del artículo (kg) | 4,23 |
| Unidad de embalaje (pieza) | 1 |



Color/Acabados

WHITE



URBAN TRAIN E 1410mm 57W ENCASTRAR ALUMINIUM LAMELLEN 84°
ON/OFF 3000K MATT WHITE

URBAN TRAIN E

Producto

| | |
|------------------------|-----------|
| Subcategoría | ENCASTRAR |
| Material de la carcasa | ALUMINIO |
| RAL personalizado | YES |

Fuente de luz

| | |
|---|----------|
| Power (W) | 57W |
| Flujo luminoso (lm) | 7296 lm |
| Eficacia (lm/W) | 128 lm/W |
| Ángulo del haz de luz (°) | 84° |
| Temperatura de color (K) | 3000K |
| Índice de deslumbramiento unificado (UGR) | <19 |
| Protección (IP) | IP40 |
| Protección contra impactos (IK) | IK04 |
| Factor de potencia | >90 |
| Vida útil (h) | 50000 |
| Garantía (años) | 5 |
| Control | ON/OFF |

Datos eléctricos

| | |
|--------------------------------|------------|
| Voltaje de entrada | 220/240Vac |
| Frecuencia (Hz) | 50/60Hz |
| Clase de aislamiento eléctrico | I |

Datos de montaje y logística

| | |
|--|---------------|
| Longitud (mm) x Ancho (mm) x Altura (mm) | 1410 x 75 x - |
| Peso del artículo (kg) | 4,23 |
| Unidad de embalaje (pieza) | 1 |



Color/Acabados

WHITE



URBAN TRAIN E 1410mm 57W ENCASTRAR ALUMINIUM LAMELLEN 84° DALI
3000K MATT WHITE

URBAN TRAIN E

Producto

| | |
|------------------------|-----------|
| Subcategoría | ENCASTRAR |
| Material de la carcasa | ALUMINIO |
| RAL personalizado | YES |

Fuente de luz

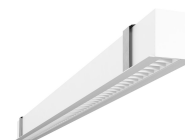
| | |
|---|----------|
| Power (W) | 57W |
| Flujo luminoso (lm) | 7296 lm |
| Eficacia (lm/W) | 128 lm/W |
| Ángulo del haz de luz (°) | 84° |
| Temperatura de color (K) | 3000K |
| Índice de deslumbramiento unificado (UGR) | <19 |
| Protección (IP) | IP40 |
| Protección contra impactos (IK) | IK04 |
| Factor de potencia | >90 |
| Vida útil (h) | 50000 |
| Garantía (años) | 5 |
| Control | DALI |

Datos eléctricos

| | |
|--------------------------------|------------|
| Voltaje de entrada | 220/240Vac |
| Frecuencia (Hz) | 50/60Hz |
| Clase de aislamiento eléctrico | I |

Datos de montaje y logística

| | |
|--|---------------|
| Longitud (mm) x Ancho (mm) x Altura (mm) | 1410 x 75 x - |
| Peso del artículo (kg) | 4,23 |
| Unidad de embalaje (pieza) | 1 |



Color/Acabados

WHITE



URBAN TRAIN E 1410mm 57W ENCASTRAR ALUMINIUM LAMELLEN 84° PUSH
3000K MATT WHITE

URBAN TRAIN E

Producto

| | |
|------------------------|-----------|
| Subcategoría | ENCASTRAR |
| Material de la carcasa | ALUMINIO |
| RAL personalizado | YES |

Fuente de luz

| | |
|---|----------|
| Power (W) | 57W |
| Flujo luminoso (lm) | 7296 lm |
| Eficacia (lm/W) | 128 lm/W |
| Ángulo del haz de luz (°) | 84° |
| Temperatura de color (K) | 3000K |
| Índice de deslumbramiento unificado (UGR) | <19 |
| Protección (IP) | IP40 |
| Protección contra impactos (IK) | IK04 |
| Factor de potencia | >90 |
| Vida útil (h) | 50000 |
| Garantía (años) | 5 |
| Control | PUSH |

Datos eléctricos

| | |
|--------------------------------|------------|
| Voltaje de entrada | 220/240Vac |
| Frecuencia (Hz) | 50/60Hz |
| Clase de aislamiento eléctrico | I |

Datos de montaje y logística

| | |
|--|---------------|
| Longitud (mm) x Ancho (mm) x Altura (mm) | 1410 x 75 x - |
| Peso del artículo (kg) | 4,23 |
| Unidad de embalaje (pieza) | 1 |



Color/Acabados

WHITE



URBAN TRAIN E 1410mm 57W ENCASTRAR ALUMINIUM LAMELLEN 84°
CASAMBI 3000K MATT WHITE

URBAN TRAIN E

Producto

| | |
|------------------------|-----------|
| Subcategoría | ENCASTRAR |
| Material de la carcasa | ALUMINIO |
| RAL personalizado | YES |

Fuente de luz

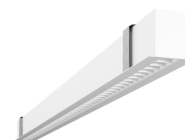
| | |
|---|----------|
| Power (W) | 57W |
| Flujo luminoso (lm) | 7296 lm |
| Eficacia (lm/W) | 128 lm/W |
| Ángulo del haz de luz (°) | 84° |
| Temperatura de color (K) | 3000K |
| Índice de deslumbramiento unificado (UGR) | <19 |
| Protección (IP) | IP40 |
| Protección contra impactos (IK) | IK04 |
| Factor de potencia | >90 |
| Vida útil (h) | 50000 |
| Garantía (años) | 5 |
| Control | CASAMBI |

Datos eléctricos

| | |
|--------------------------------|------------|
| Voltaje de entrada | 220/240Vac |
| Frecuencia (Hz) | 50/60Hz |
| Clase de aislamiento eléctrico | I |

Datos de montaje y logística

| | |
|--|---------------|
| Longitud (mm) x Ancho (mm) x Altura (mm) | 1410 x 75 x - |
| Peso del artículo (kg) | 4,23 |
| Unidad de embalaje (pieza) | 1 |



Color/Acabados

WHITE



URBAN TRAIN E 1410mm 57W ENCASTRAR ALUMINIUM LAMELLEN 84°
ON/OFF 4000K MATT WHITE

URBAN TRAIN E

Producto

| | |
|------------------------|-----------|
| Subcategoría | ENCASTRAR |
| Material de la carcasa | ALUMINIO |
| RAL personalizado | YES |

Fuente de luz

| | |
|---|----------|
| Power (W) | 57W |
| Flujo luminoso (lm) | 7752 lm |
| Eficacia (lm/W) | 136 lm/W |
| Ángulo del haz de luz (°) | 84° |
| Temperatura de color (K) | 4000K |
| Índice de deslumbramiento unificado (UGR) | <19 |
| Protección (IP) | IP40 |
| Protección contra impactos (IK) | IK04 |
| Factor de potencia | >90 |
| Vida útil (h) | 50000 |
| Garantía (años) | 5 |
| Control | ON/OFF |

Datos eléctricos

| | |
|--------------------------------|------------|
| Voltaje de entrada | 220/240Vac |
| Frecuencia (Hz) | 50/60Hz |
| Clase de aislamiento eléctrico | I |

Datos de montaje y logística

| | |
|--|---------------|
| Longitud (mm) x Ancho (mm) x Altura (mm) | 1410 x 75 x - |
| Peso del artículo (kg) | 4,23 |
| Unidad de embalaje (pieza) | 1 |



Color/Acabados

WHITE



URBAN TRAIN E 1410mm 57W ENCASTRAR ALUMINIUM LAMELLEN 84° DALI
4000K MATT WHITE

URBAN TRAIN E

Producto

| | |
|------------------------|-----------|
| Subcategoría | ENCASTRAR |
| Material de la carcasa | ALUMINIO |
| RAL personalizado | YES |

Fuente de luz

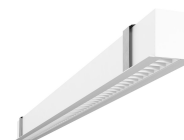
| | |
|---|----------|
| Power (W) | 57W |
| Flujo luminoso (lm) | 7752 lm |
| Eficacia (lm/W) | 136 lm/W |
| Ángulo del haz de luz (°) | 84° |
| Temperatura de color (K) | 4000K |
| Índice de deslumbramiento unificado (UGR) | <19 |
| Protección (IP) | IP40 |
| Protección contra impactos (IK) | IK04 |
| Factor de potencia | >90 |
| Vida útil (h) | 50000 |
| Garantía (años) | 5 |
| Control | DALI |

Datos eléctricos

| | |
|--------------------------------|------------|
| Voltaje de entrada | 220/240Vac |
| Frecuencia (Hz) | 50/60Hz |
| Clase de aislamiento eléctrico | I |

Datos de montaje y logística

| | |
|--|---------------|
| Longitud (mm) x Ancho (mm) x Altura (mm) | 1410 x 75 x - |
| Peso del artículo (kg) | 4,23 |
| Unidad de embalaje (pieza) | 1 |



Color/Acabados

WHITE



URBAN TRAIN E 1410mm 57W ENCASTRAR ALUMINIUM LAMELLEN 84° PUSH
4000K MATT WHITE

URBAN TRAIN E

Producto

| | |
|------------------------|-----------|
| Subcategoría | ENCASTRAR |
| Material de la carcasa | ALUMINIO |
| RAL personalizado | YES |

Fuente de luz

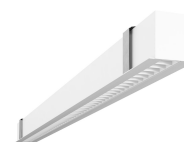
| | |
|---|----------|
| Power (W) | 57W |
| Flujo luminoso (lm) | 7752 lm |
| Eficacia (lm/W) | 136 lm/W |
| Ángulo del haz de luz (°) | 84° |
| Temperatura de color (K) | 4000K |
| Índice de deslumbramiento unificado (UGR) | <19 |
| Protección (IP) | IP40 |
| Protección contra impactos (IK) | IK04 |
| Factor de potencia | >90 |
| Vida útil (h) | 50000 |
| Garantía (años) | 5 |
| Control | PUSH |

Datos eléctricos

| | |
|--------------------------------|------------|
| Voltaje de entrada | 220/240Vac |
| Frecuencia (Hz) | 50/60Hz |
| Clase de aislamiento eléctrico | I |

Datos de montaje y logística

| | |
|--|---------------|
| Longitud (mm) x Ancho (mm) x Altura (mm) | 1410 x 75 x - |
| Peso del artículo (kg) | 4,23 |
| Unidad de embalaje (pieza) | 1 |



Color/Acabados

WHITE



URBAN TRAIN E 1410mm 57W ENCASTRAR ALUMINIUM LAMELLEN 84°
CASAMBI 4000K MATT WHITE

URBAN TRAIN E

Producto

| | |
|------------------------|-----------|
| Subcategoría | ENCASTRAR |
| Material de la carcasa | ALUMINIO |
| RAL personalizado | YES |

Fuente de luz

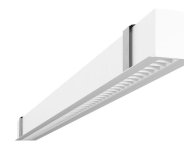
| | |
|---|----------|
| Power (W) | 57W |
| Flujo luminoso (lm) | 7752 lm |
| Eficacia (lm/W) | 136 lm/W |
| Ángulo del haz de luz (°) | 84° |
| Temperatura de color (K) | 4000K |
| Índice de deslumbramiento unificado (UGR) | <19 |
| Protección (IP) | IP40 |
| Protección contra impactos (IK) | IK04 |
| Factor de potencia | >90 |
| Vida útil (h) | 50000 |
| Garantía (años) | 5 |
| Control | CASAMBI |

Datos eléctricos

| | |
|--------------------------------|------------|
| Voltaje de entrada | 220/240Vac |
| Frecuencia (Hz) | 50/60Hz |
| Clase de aislamiento eléctrico | I |

Datos de montaje y logística

| | |
|--|---------------|
| Longitud (mm) x Ancho (mm) x Altura (mm) | 1410 x 75 x - |
| Peso del artículo (kg) | 4,23 |
| Unidad de embalaje (pieza) | 1 |



Color/Acabados

WHITE



URBAN TRAIN E 1410mm 57W ENCASTRAR ALUMINIUM LAMELLEN 84°
ON/OFF 5000K MATT WHITE

URBAN TRAIN E

Producto

| | |
|------------------------|-----------|
| Subcategoría | ENCASTRAR |
| Material de la carcasa | ALUMINIO |
| RAL personalizado | YES |

Fuente de luz

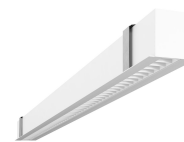
| | |
|---|----------|
| Power (W) | 57W |
| Flujo luminoso (lm) | 7752 lm |
| Eficacia (lm/W) | 136 lm/W |
| Ángulo del haz de luz (°) | 84° |
| Temperatura de color (K) | 5000K |
| Índice de deslumbramiento unificado (UGR) | <19 |
| Protección (IP) | IP40 |
| Protección contra impactos (IK) | IK04 |
| Factor de potencia | >90 |
| Vida útil (h) | 50000 |
| Garantía (años) | 5 |
| Control | ON/OFF |

Datos eléctricos

| | |
|--------------------------------|------------|
| Voltaje de entrada | 220/240Vac |
| Frecuencia (Hz) | 50/60Hz |
| Clase de aislamiento eléctrico | I |

Datos de montaje y logística

| | |
|--|---------------|
| Longitud (mm) x Ancho (mm) x Altura (mm) | 1410 x 75 x - |
| Peso del artículo (kg) | 4,23 |
| Unidad de embalaje (pieza) | 1 |



Color/Acabados

WHITE



URBAN TRAIN E 1410mm 57W ENCASTRAR ALUMINIUM LAMELLEN 84° DALI
5000K MATT WHITE

URBAN TRAIN E

Producto

| | |
|------------------------|-----------|
| Subcategoría | ENCASTRAR |
| Material de la carcasa | ALUMINIO |
| RAL personalizado | YES |

Fuente de luz

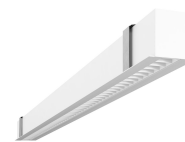
| | |
|---|----------|
| Power (W) | 57W |
| Flujo luminoso (lm) | 7752 lm |
| Eficacia (lm/W) | 136 lm/W |
| Ángulo del haz de luz (°) | 84° |
| Temperatura de color (K) | 5000K |
| Índice de deslumbramiento unificado (UGR) | <19 |
| Protección (IP) | IP40 |
| Protección contra impactos (IK) | IK04 |
| Factor de potencia | >90 |
| Vida útil (h) | 50000 |
| Garantía (años) | 5 |
| Control | DALI |

Datos eléctricos

| | |
|--------------------------------|------------|
| Voltaje de entrada | 220/240Vac |
| Frecuencia (Hz) | 50/60Hz |
| Clase de aislamiento eléctrico | I |

Datos de montaje y logística

| | |
|--|---------------|
| Longitud (mm) x Ancho (mm) x Altura (mm) | 1410 x 75 x - |
| Peso del artículo (kg) | 4,23 |
| Unidad de embalaje (pieza) | 1 |



Color/Acabados

WHITE



URBAN TRAIN E 1410mm 57W ENCASTRAR ALUMINIUM LAMELLEN 84° PUSH
5000K MATT WHITE

URBAN TRAIN E

Producto

| | |
|------------------------|-----------|
| Subcategoría | ENCASTRAR |
| Material de la carcasa | ALUMINIO |
| RAL personalizado | YES |

Fuente de luz

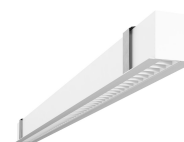
| | |
|---|----------|
| Power (W) | 57W |
| Flujo luminoso (lm) | 7752 lm |
| Eficacia (lm/W) | 136 lm/W |
| Ángulo del haz de luz (°) | 84° |
| Temperatura de color (K) | 5000K |
| Índice de deslumbramiento unificado (UGR) | <19 |
| Protección (IP) | IP40 |
| Protección contra impactos (IK) | IK04 |
| Factor de potencia | >90 |
| Vida útil (h) | 50000 |
| Garantía (años) | 5 |
| Control | PUSH |

Datos eléctricos

| | |
|--------------------------------|------------|
| Voltaje de entrada | 220/240Vac |
| Frecuencia (Hz) | 50/60Hz |
| Clase de aislamiento eléctrico | I |

Datos de montaje y logística

| | |
|--|---------------|
| Longitud (mm) x Ancho (mm) x Altura (mm) | 1410 x 75 x - |
| Peso del artículo (kg) | 4,23 |
| Unidad de embalaje (pieza) | 1 |



Color/Acabados

WHITE



URBAN TRAIN E 1410mm 57W ENCASTRAR ALUMINIUM LAMELLEN 84°
CASAMBI 5000K MATT WHITE

URBAN TRAIN E

Producto

| | |
|------------------------|-----------|
| Subcategoría | ENCASTRAR |
| Material de la carcasa | ALUMINIO |
| RAL personalizado | YES |

Fuente de luz

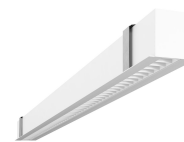
| | |
|---|----------|
| Power (W) | 57W |
| Flujo luminoso (lm) | 7752 lm |
| Eficacia (lm/W) | 136 lm/W |
| Ángulo del haz de luz (°) | 84° |
| Temperatura de color (K) | 5000K |
| Índice de deslumbramiento unificado (UGR) | <19 |
| Protección (IP) | IP40 |
| Protección contra impactos (IK) | IK04 |
| Factor de potencia | >90 |
| Vida útil (h) | 50000 |
| Garantía (años) | 5 |
| Control | CASAMBI |

Datos eléctricos

| | |
|--------------------------------|------------|
| Voltaje de entrada | 220/240Vac |
| Frecuencia (Hz) | 50/60Hz |
| Clase de aislamiento eléctrico | I |

Datos de montaje y logística

| | |
|--|---------------|
| Longitud (mm) x Ancho (mm) x Altura (mm) | 1410 x 75 x - |
| Peso del artículo (kg) | 4,23 |
| Unidad de embalaje (pieza) | 1 |



Color/Acabados

WHITE



URBAN TRAIN E 1410mm 57W ENCASTRAR ALUMINIUM LAMELLEN 84°
CASAMBI 2700K-5500K MATT WHITE

URBAN TRAIN E

Producto

| | |
|------------------------|-----------|
| Subcategoría | ENCASTRAR |
| Material de la carcasa | ALUMINIO |
| RAL personalizado | YES |

Fuente de luz

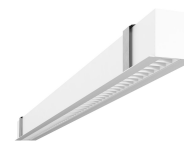
| | |
|---|-------------|
| Power (W) | 57W |
| Flujo luminoso (lm) | 5985 lm |
| Eficacia (lm/W) | 105 lm/W |
| Ángulo del haz de luz (°) | 84° |
| Temperatura de color (K) | 2700K-5500K |
| Índice de deslumbramiento unificado (UGR) | <19 |
| Protección (IP) | IP40 |
| Protección contra impactos (IK) | IK04 |
| Factor de potencia | >90 |
| Vida útil (h) | 50000 |
| Garantía (años) | 5 |
| Control | CASAMBI |

Datos eléctricos

| | |
|--------------------------------|------------|
| Voltaje de entrada | 220/240Vac |
| Frecuencia (Hz) | 50/60Hz |
| Clase de aislamiento eléctrico | I |

Datos de montaje y logística

| | |
|--|---------------|
| Longitud (mm) x Ancho (mm) x Altura (mm) | 1410 x 75 x - |
| Peso del artículo (kg) | 4,23 |
| Unidad de embalaje (pieza) | 1 |



Color/Acabados

WHITE



URBAN TRAIN E 1410mm 57W ENCASTRAR ALUMINIUM LAMELLEN 84° TUYA
2700K-5500K MATT WHITE

URBAN TRAIN E

Producto

| | |
|------------------------|-----------|
| Subcategoría | ENCASTRAR |
| Material de la carcasa | ALUMINIO |
| RAL personalizado | YES |

Fuente de luz

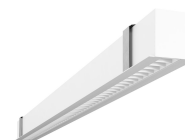
| | |
|---|-------------|
| Power (W) | 57W |
| Flujo luminoso (lm) | 5985 lm |
| Eficacia (lm/W) | 105 lm/W |
| Ángulo del haz de luz (°) | 84° |
| Temperatura de color (K) | 2700K-5500K |
| Índice de deslumbramiento unificado (UGR) | <19 |
| Protección (IP) | IP40 |
| Protección contra impactos (IK) | IK04 |
| Factor de potencia | >90 |
| Vida útil (h) | 50000 |
| Garantía (años) | 5 |
| Control | TUYA |

Datos eléctricos

| | |
|--------------------------------|------------|
| Voltaje de entrada | 220/240Vac |
| Frecuencia (Hz) | 50/60Hz |
| Clase de aislamiento eléctrico | I |

Datos de montaje y logística

| | |
|--|---------------|
| Longitud (mm) x Ancho (mm) x Altura (mm) | 1410 x 75 x - |
| Peso del artículo (kg) | 4,23 |
| Unidad de embalaje (pieza) | 1 |



Color/Acabados

WHITE



URBAN TRAIN E 1690mm 69W ENCASTRAR ALUMINIUM LAMELLEN 84°
ON/OFF 2700K MATT WHITE

URBAN TRAIN E

Producto

| | |
|------------------------|-----------|
| Subcategoría | ENCASTRAR |
| Material de la carcasa | ALUMINIO |
| RAL personalizado | YES |

Fuente de luz

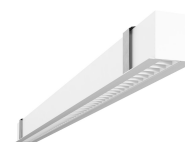
| | |
|---|----------|
| Power (W) | 69W |
| Flujo luminoso (lm) | 7728 lm |
| Eficacia (lm/W) | 112 lm/W |
| Ángulo del haz de luz (°) | 84° |
| Temperatura de color (K) | 2700K |
| Índice de deslumbramiento unificado (UGR) | <19 |
| Protección (IP) | IP40 |
| Protección contra impactos (IK) | IK04 |
| Factor de potencia | >90 |
| Vida útil (h) | 50000 |
| Garantía (años) | 5 |
| Control | ON/OFF |

Datos eléctricos

| | |
|--------------------------------|------------|
| Voltaje de entrada | 220/240Vac |
| Frecuencia (Hz) | 50/60Hz |
| Clase de aislamiento eléctrico | I |

Datos de montaje y logística

| | |
|--|---------------|
| Longitud (mm) x Ancho (mm) x Altura (mm) | 1690 x 75 x - |
| Peso del artículo (kg) | 4,93 |
| Unidad de embalaje (pieza) | 1 |



Color/Acabados

WHITE



URBAN TRAIN E 1690mm 69W ENCASTRAR ALUMINIUM LAMELLEN 84º DALI
2700K MATT WHITE

URBAN TRAIN E

Producto

| | |
|------------------------|-----------|
| Subcategoría | ENCASTRAR |
| Material de la carcasa | ALUMINIO |
| RAL personalizado | YES |

Fuente de luz

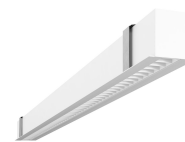
| | |
|---|----------|
| Power (W) | 69W |
| Flujo luminoso (lm) | 7728 lm |
| Eficacia (lm/W) | 112 lm/W |
| Ángulo del haz de luz (º) | 84º |
| Temperatura de color (K) | 2700K |
| Índice de deslumbramiento unificado (UGR) | <19 |
| Protección (IP) | IP40 |
| Protección contra impactos (IK) | IK04 |
| Factor de potencia | >90 |
| Vida útil (h) | 50000 |
| Garantía (años) | 5 |
| Control | DALI |

Datos eléctricos

| | |
|--------------------------------|------------|
| Voltaje de entrada | 220/240Vac |
| Frecuencia (Hz) | 50/60Hz |
| Clase de aislamiento eléctrico | I |

Datos de montaje y logística

| | |
|--|---------------|
| Longitud (mm) x Ancho (mm) x Altura (mm) | 1690 x 75 x - |
| Peso del artículo (kg) | 4,93 |
| Unidad de embalaje (pieza) | 1 |



Color/Acabados

WHITE



URBAN TRAIN E 1690mm 69W ENCASTRAR ALUMINIUM LAMELLEN 84° PUSH
2700K MATT WHITE

URBAN TRAIN E

Producto

| | |
|------------------------|-----------|
| Subcategoría | ENCASTRAR |
| Material de la carcasa | ALUMINIO |
| RAL personalizado | YES |

Fuente de luz

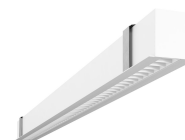
| | |
|---|----------|
| Power (W) | 69W |
| Flujo luminoso (lm) | 7728 lm |
| Eficacia (lm/W) | 112 lm/W |
| Ángulo del haz de luz (°) | 84° |
| Temperatura de color (K) | 2700K |
| Índice de deslumbramiento unificado (UGR) | <19 |
| Protección (IP) | IP40 |
| Protección contra impactos (IK) | IK04 |
| Factor de potencia | >90 |
| Vida útil (h) | 50000 |
| Garantía (años) | 5 |
| Control | PUSH |

Datos eléctricos

| | |
|--------------------------------|------------|
| Voltaje de entrada | 220/240Vac |
| Frecuencia (Hz) | 50/60Hz |
| Clase de aislamiento eléctrico | I |

Datos de montaje y logística

| | |
|--|---------------|
| Longitud (mm) x Ancho (mm) x Altura (mm) | 1690 x 75 x - |
| Peso del artículo (kg) | 4,93 |
| Unidad de embalaje (pieza) | 1 |



Color/Acabados

WHITE



URBAN TRAIN E 1690mm 69W ENCASTRAR ALUMINIUM LAMELLEN 84°
CASAMBI 2700K MATT WHITE

URBAN TRAIN E

Producto

| | |
|------------------------|-----------|
| Subcategoría | ENCASTRAR |
| Material de la carcasa | ALUMINIO |
| RAL personalizado | YES |

Fuente de luz

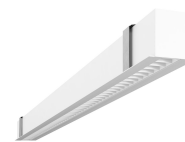
| | |
|---|----------|
| Power (W) | 69W |
| Flujo luminoso (lm) | 7728 lm |
| Eficacia (lm/W) | 112 lm/W |
| Ángulo del haz de luz (°) | 84° |
| Temperatura de color (K) | 2700K |
| Índice de deslumbramiento unificado (UGR) | <19 |
| Protección (IP) | IP40 |
| Protección contra impactos (IK) | IK04 |
| Factor de potencia | >90 |
| Vida útil (h) | 50000 |
| Garantía (años) | 5 |
| Control | CASAMBI |

Datos eléctricos

| | |
|--------------------------------|------------|
| Voltaje de entrada | 220/240Vac |
| Frecuencia (Hz) | 50/60Hz |
| Clase de aislamiento eléctrico | I |

Datos de montaje y logística

| | |
|--|---------------|
| Longitud (mm) x Ancho (mm) x Altura (mm) | 1690 x 75 x - |
| Peso del artículo (kg) | 4,93 |
| Unidad de embalaje (pieza) | 1 |



Color/Acabados

WHITE



URBAN TRAIN E 1690mm 69W ENCASTRAR ALUMINIUM LAMELLEN 84º
ON/OFF 3000K MATT WHITE

URBAN TRAIN E

Producto

| | |
|------------------------|-----------|
| Subcategoría | ENCASTRAR |
| Material de la carcasa | ALUMINIO |
| RAL personalizado | YES |

Fuente de luz

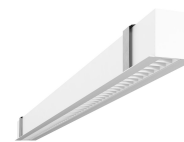
| | |
|---|----------|
| Power (W) | 69W |
| Flujo luminoso (lm) | 8832 lm |
| Eficacia (lm/W) | 128 lm/W |
| Ángulo del haz de luz (º) | 84º |
| Temperatura de color (K) | 3000K |
| Índice de deslumbramiento unificado (UGR) | <19 |
| Protección (IP) | IP40 |
| Protección contra impactos (IK) | IK04 |
| Factor de potencia | >90 |
| Vida útil (h) | 50000 |
| Garantía (años) | 5 |
| Control | ON/OFF |

Datos eléctricos

| | |
|--------------------------------|------------|
| Voltaje de entrada | 220/240Vac |
| Frecuencia (Hz) | 50/60Hz |
| Clase de aislamiento eléctrico | I |

Datos de montaje y logística

| | |
|--|---------------|
| Longitud (mm) x Ancho (mm) x Altura (mm) | 1690 x 75 x - |
| Peso del artículo (kg) | 4,93 |
| Unidad de embalaje (pieza) | 1 |



Color/Acabados

WHITE



URBAN TRAIN E 1690mm 69W ENCASTRAR ALUMINIUM LAMELLEN 84º DALI
3000K MATT WHITE

URBAN TRAIN E

Producto

| | |
|------------------------|-----------|
| Subcategoría | ENCASTRAR |
| Material de la carcasa | ALUMINIO |
| RAL personalizado | YES |

Fuente de luz

| | |
|---|----------|
| Power (W) | 69W |
| Flujo luminoso (lm) | 8832 lm |
| Eficacia (lm/W) | 128 lm/W |
| Ángulo del haz de luz (º) | 84º |
| Temperatura de color (K) | 3000K |
| Índice de deslumbramiento unificado (UGR) | <19 |
| Protección (IP) | IP40 |
| Protección contra impactos (IK) | IK04 |
| Factor de potencia | >90 |
| Vida útil (h) | 50000 |
| Garantía (años) | 5 |
| Control | DALI |

Datos eléctricos

| | |
|--------------------------------|------------|
| Voltaje de entrada | 220/240Vac |
| Frecuencia (Hz) | 50/60Hz |
| Clase de aislamiento eléctrico | I |

Datos de montaje y logística

| | |
|--|---------------|
| Longitud (mm) x Ancho (mm) x Altura (mm) | 1690 x 75 x - |
| Peso del artículo (kg) | 4,93 |
| Unidad de embalaje (pieza) | 1 |



Color/Acabados

WHITE



URBAN TRAIN E 1690mm 69W ENCASTRAR ALUMINIUM LAMELLEN 84º PUSH
3000K MATT WHITE

URBAN TRAIN E

Producto

| | |
|------------------------|-----------|
| Subcategoría | ENCASTRAR |
| Material de la carcasa | ALUMINIO |
| RAL personalizado | YES |

Fuente de luz

| | |
|---|----------|
| Power (W) | 69W |
| Flujo luminoso (lm) | 8832 lm |
| Eficacia (lm/W) | 128 lm/W |
| Ángulo del haz de luz (º) | 84º |
| Temperatura de color (K) | 3000K |
| Índice de deslumbramiento unificado (UGR) | <19 |
| Protección (IP) | IP40 |
| Protección contra impactos (IK) | IK04 |
| Factor de potencia | >90 |
| Vida útil (h) | 50000 |
| Garantía (años) | 5 |
| Control | PUSH |

Datos eléctricos

| | |
|--------------------------------|------------|
| Voltaje de entrada | 220/240Vac |
| Frecuencia (Hz) | 50/60Hz |
| Clase de aislamiento eléctrico | I |

Datos de montaje y logística

| | |
|--|---------------|
| Longitud (mm) x Ancho (mm) x Altura (mm) | 1690 x 75 x - |
| Peso del artículo (kg) | 4,93 |
| Unidad de embalaje (pieza) | 1 |



Color/Acabados

WHITE



URBAN TRAIN E 1690mm 69W ENCASTRAR ALUMINIUM LAMELLEN 84°
CASAMBI 3000K MATT WHITE

URBAN TRAIN E

Producto

| | |
|------------------------|-----------|
| Subcategoría | ENCASTRAR |
| Material de la carcasa | ALUMINIO |
| RAL personalizado | YES |

Fuente de luz

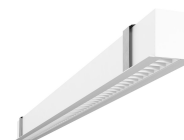
| | |
|---|----------|
| Power (W) | 69W |
| Flujo luminoso (lm) | 8832 lm |
| Eficacia (lm/W) | 128 lm/W |
| Ángulo del haz de luz (°) | 84° |
| Temperatura de color (K) | 3000K |
| Índice de deslumbramiento unificado (UGR) | <19 |
| Protección (IP) | IP40 |
| Protección contra impactos (IK) | IK04 |
| Factor de potencia | >90 |
| Vida útil (h) | 50000 |
| Garantía (años) | 5 |
| Control | CASAMBI |

Datos eléctricos

| | |
|--------------------------------|------------|
| Voltaje de entrada | 220/240Vac |
| Frecuencia (Hz) | 50/60Hz |
| Clase de aislamiento eléctrico | I |

Datos de montaje y logística

| | |
|--|---------------|
| Longitud (mm) x Ancho (mm) x Altura (mm) | 1690 x 75 x - |
| Peso del artículo (kg) | 4,93 |
| Unidad de embalaje (pieza) | 1 |



Color/Acabados

WHITE



URBAN TRAIN E 1690mm 69W ENCASTRAR ALUMINIUM LAMELLEN 84°
ON/OFF 4000K MATT WHITE

URBAN TRAIN E

Producto

| | |
|------------------------|-----------|
| Subcategoría | ENCASTRAR |
| Material de la carcasa | ALUMINIO |
| RAL personalizado | YES |

Fuente de luz

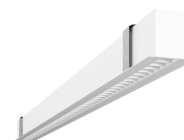
| | |
|---|----------|
| Power (W) | 69W |
| Flujo luminoso (lm) | 9384 lm |
| Eficacia (lm/W) | 136 lm/W |
| Ángulo del haz de luz (°) | 84° |
| Temperatura de color (K) | 4000K |
| Índice de deslumbramiento unificado (UGR) | <19 |
| Protección (IP) | IP40 |
| Protección contra impactos (IK) | IK04 |
| Factor de potencia | >90 |
| Vida útil (h) | 50000 |
| Garantía (años) | 5 |
| Control | ON/OFF |

Datos eléctricos

| | |
|--------------------------------|------------|
| Voltaje de entrada | 220/240Vac |
| Frecuencia (Hz) | 50/60Hz |
| Clase de aislamiento eléctrico | I |

Datos de montaje y logística

| | |
|--|---------------|
| Longitud (mm) x Ancho (mm) x Altura (mm) | 1690 x 75 x - |
| Peso del artículo (kg) | 4,93 |
| Unidad de embalaje (pieza) | 1 |



Color/Acabados

WHITE



URBAN TRAIN E 1690mm 69W ENCASTRAR ALUMINIUM LAMELLEN 84º DALI
4000K MATT WHITE

URBAN TRAIN E

Producto

| | |
|------------------------|-----------|
| Subcategoría | ENCASTRAR |
| Material de la carcasa | ALUMINIO |
| RAL personalizado | YES |

Fuente de luz

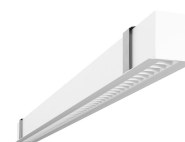
| | |
|---|----------|
| Power (W) | 69W |
| Flujo luminoso (lm) | 9384 lm |
| Eficacia (lm/W) | 136 lm/W |
| Ángulo del haz de luz (º) | 84º |
| Temperatura de color (K) | 4000K |
| Índice de deslumbramiento unificado (UGR) | <19 |
| Protección (IP) | IP40 |
| Protección contra impactos (IK) | IK04 |
| Factor de potencia | >90 |
| Vida útil (h) | 50000 |
| Garantía (años) | 5 |
| Control | DALI |

Datos eléctricos

| | |
|--------------------------------|------------|
| Voltaje de entrada | 220/240Vac |
| Frecuencia (Hz) | 50/60Hz |
| Clase de aislamiento eléctrico | I |

Datos de montaje y logística

| | |
|--|---------------|
| Longitud (mm) x Ancho (mm) x Altura (mm) | 1690 x 75 x - |
| Peso del artículo (kg) | 4,93 |
| Unidad de embalaje (pieza) | 1 |



Color/Acabados

WHITE



URBAN TRAIN E 1690mm 69W ENCASTRAR ALUMINIUM LAMELLEN 84º PUSH
4000K MATT WHITE

URBAN TRAIN E

Producto

| | |
|------------------------|-----------|
| Subcategoría | ENCASTRAR |
| Material de la carcasa | ALUMINIO |
| RAL personalizado | YES |

Fuente de luz

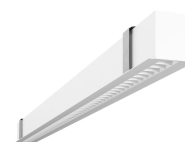
| | |
|---|----------|
| Power (W) | 69W |
| Flujo luminoso (lm) | 9384 lm |
| Eficacia (lm/W) | 136 lm/W |
| Ángulo del haz de luz (º) | 84º |
| Temperatura de color (K) | 4000K |
| Índice de deslumbramiento unificado (UGR) | <19 |
| Protección (IP) | IP40 |
| Protección contra impactos (IK) | IK04 |
| Factor de potencia | >90 |
| Vida útil (h) | 50000 |
| Garantía (años) | 5 |
| Control | PUSH |

Datos eléctricos

| | |
|--------------------------------|------------|
| Voltaje de entrada | 220/240Vac |
| Frecuencia (Hz) | 50/60Hz |
| Clase de aislamiento eléctrico | I |

Datos de montaje y logística

| | |
|--|---------------|
| Longitud (mm) x Ancho (mm) x Altura (mm) | 1690 x 75 x - |
| Peso del artículo (kg) | 4,93 |
| Unidad de embalaje (pieza) | 1 |



Color/Acabados

WHITE



URBAN TRAIN E 1690mm 69W ENCASTRAR ALUMINIUM LAMELLEN 84º
CASAMBI 4000K MATT WHITE

URBAN TRAIN E

Producto

| | |
|------------------------|-----------|
| Subcategoría | ENCASTRAR |
| Material de la carcasa | ALUMINIO |
| RAL personalizado | YES |

Fuente de luz

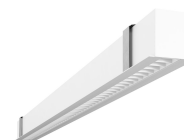
| | |
|---|----------|
| Power (W) | 69W |
| Flujo luminoso (lm) | 9384 lm |
| Eficacia (lm/W) | 136 lm/W |
| Ángulo del haz de luz (º) | 84º |
| Temperatura de color (K) | 4000K |
| Índice de deslumbramiento unificado (UGR) | <19 |
| Protección (IP) | IP40 |
| Protección contra impactos (IK) | IK04 |
| Factor de potencia | >90 |
| Vida útil (h) | 50000 |
| Garantía (años) | 5 |
| Control | CASAMBI |

Datos eléctricos

| | |
|--------------------------------|------------|
| Voltaje de entrada | 220/240Vac |
| Frecuencia (Hz) | 50/60Hz |
| Clase de aislamiento eléctrico | I |

Datos de montaje y logística

| | |
|--|---------------|
| Longitud (mm) x Ancho (mm) x Altura (mm) | 1690 x 75 x - |
| Peso del artículo (kg) | 4,93 |
| Unidad de embalaje (pieza) | 1 |



Color/Acabados

WHITE



URBAN TRAIN E 1690mm 69W ENCASTRAR ALUMINIUM LAMELLEN 84°
ON/OFF 5000K MATT WHITE

URBAN TRAIN E

Producto

| | |
|------------------------|-----------|
| Subcategoría | ENCASTRAR |
| Material de la carcasa | ALUMINIO |
| RAL personalizado | YES |

Fuente de luz

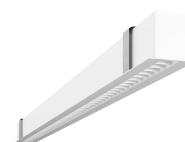
| | |
|---|----------|
| Power (W) | 69W |
| Flujo luminoso (lm) | 9384 lm |
| Eficacia (lm/W) | 136 lm/W |
| Ángulo del haz de luz (°) | 84° |
| Temperatura de color (K) | 5000K |
| Índice de deslumbramiento unificado (UGR) | <19 |
| Protección (IP) | IP40 |
| Protección contra impactos (IK) | IK04 |
| Factor de potencia | >90 |
| Vida útil (h) | 50000 |
| Garantía (años) | 5 |
| Control | ON/OFF |

Datos eléctricos

| | |
|--------------------------------|------------|
| Voltaje de entrada | 220/240Vac |
| Frecuencia (Hz) | 50/60Hz |
| Clase de aislamiento eléctrico | I |

Datos de montaje y logística

| | |
|--|---------------|
| Longitud (mm) x Ancho (mm) x Altura (mm) | 1690 x 75 x - |
| Peso del artículo (kg) | 4,93 |
| Unidad de embalaje (pieza) | 1 |



Color/Acabados

WHITE



URBAN TRAIN E 1690mm 69W ENCASTRAR ALUMINIUM LAMELLEN 84º DALI
5000K MATT WHITE

URBAN TRAIN E

Producto

| | |
|------------------------|-----------|
| Subcategoría | ENCASTRAR |
| Material de la carcasa | ALUMINIO |
| RAL personalizado | YES |

Fuente de luz

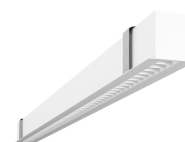
| | |
|---|----------|
| Power (W) | 69W |
| Flujo luminoso (lm) | 9384 lm |
| Eficacia (lm/W) | 136 lm/W |
| Ángulo del haz de luz (º) | 84º |
| Temperatura de color (K) | 5000K |
| Índice de deslumbramiento unificado (UGR) | <19 |
| Protección (IP) | IP40 |
| Protección contra impactos (IK) | IK04 |
| Factor de potencia | >90 |
| Vida útil (h) | 50000 |
| Garantía (años) | 5 |
| Control | DALI |

Datos eléctricos

| | |
|--------------------------------|------------|
| Voltaje de entrada | 220/240Vac |
| Frecuencia (Hz) | 50/60Hz |
| Clase de aislamiento eléctrico | I |

Datos de montaje y logística

| | |
|--|---------------|
| Longitud (mm) x Ancho (mm) x Altura (mm) | 1690 x 75 x - |
| Peso del artículo (kg) | 4,93 |
| Unidad de embalaje (pieza) | 1 |



Color/Acabados

WHITE



URBAN TRAIN E 1690mm 69W ENCASTRAR ALUMINIUM LAMELLEN 84º PUSH
5000K MATT WHITE

URBAN TRAIN E

Producto

| | |
|------------------------|-----------|
| Subcategoría | ENCASTRAR |
| Material de la carcasa | ALUMINIO |
| RAL personalizado | YES |

Fuente de luz

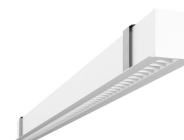
| | |
|---|----------|
| Power (W) | 69W |
| Flujo luminoso (lm) | 9384 lm |
| Eficacia (lm/W) | 136 lm/W |
| Ángulo del haz de luz (º) | 84º |
| Temperatura de color (K) | 5000K |
| Índice de deslumbramiento unificado (UGR) | <19 |
| Protección (IP) | IP40 |
| Protección contra impactos (IK) | IK04 |
| Factor de potencia | >90 |
| Vida útil (h) | 50000 |
| Garantía (años) | 5 |
| Control | PUSH |

Datos eléctricos

| | |
|--------------------------------|------------|
| Voltaje de entrada | 220/240Vac |
| Frecuencia (Hz) | 50/60Hz |
| Clase de aislamiento eléctrico | I |

Datos de montaje y logística

| | |
|--|---------------|
| Longitud (mm) x Ancho (mm) x Altura (mm) | 1690 x 75 x - |
| Peso del artículo (kg) | 4,93 |
| Unidad de embalaje (pieza) | 1 |



Color/Acabados

WHITE



URBAN TRAIN E 1690mm 69W ENCASTRAR ALUMINIUM LAMELLEN 84°
CASAMBI 5000K MATT WHITE

URBAN TRAIN E

Producto

| | |
|------------------------|-----------|
| Subcategoría | ENCASTRAR |
| Material de la carcasa | ALUMINIO |
| RAL personalizado | YES |

Fuente de luz

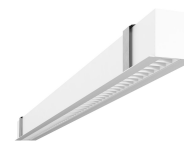
| | |
|---|----------|
| Power (W) | 69W |
| Flujo luminoso (lm) | 9384 lm |
| Eficacia (lm/W) | 136 lm/W |
| Ángulo del haz de luz (°) | 84° |
| Temperatura de color (K) | 5000K |
| Índice de deslumbramiento unificado (UGR) | <19 |
| Protección (IP) | IP40 |
| Protección contra impactos (IK) | IK04 |
| Factor de potencia | >90 |
| Vida útil (h) | 50000 |
| Garantía (años) | 5 |
| Control | CASAMBI |

Datos eléctricos

| | |
|--------------------------------|------------|
| Voltaje de entrada | 220/240Vac |
| Frecuencia (Hz) | 50/60Hz |
| Clase de aislamiento eléctrico | I |

Datos de montaje y logística

| | |
|--|---------------|
| Longitud (mm) x Ancho (mm) x Altura (mm) | 1690 x 75 x - |
| Peso del artículo (kg) | 4,93 |
| Unidad de embalaje (pieza) | 1 |



Color/Acabados

WHITE



URBAN TRAIN E 1690mm 69W ENCASTRAR ALUMINIUM LAMELLEN 84°
CASAMBI 2700K-5500K MATT WHITE

URBAN TRAIN E

Producto

| | |
|------------------------|-----------|
| Subcategoría | ENCASTRAR |
| Material de la carcasa | ALUMINIO |
| RAL personalizado | YES |

Fuente de luz

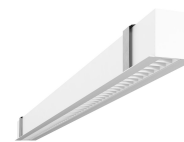
| | |
|---|-------------|
| Power (W) | 69W |
| Flujo luminoso (lm) | 7245 lm |
| Eficacia (lm/W) | 105 lm/W |
| Ángulo del haz de luz (°) | 84° |
| Temperatura de color (K) | 2700K-5500K |
| Índice de deslumbramiento unificado (UGR) | <19 |
| Protección (IP) | IP40 |
| Protección contra impactos (IK) | IK04 |
| Factor de potencia | >90 |
| Vida útil (h) | 50000 |
| Garantía (años) | 5 |
| Control | CASAMBI |

Datos eléctricos

| | |
|--------------------------------|------------|
| Voltaje de entrada | 220/240Vac |
| Frecuencia (Hz) | 50/60Hz |
| Clase de aislamiento eléctrico | I |

Datos de montaje y logística

| | |
|--|---------------|
| Longitud (mm) x Ancho (mm) x Altura (mm) | 1690 x 75 x - |
| Peso del artículo (kg) | 4,93 |
| Unidad de embalaje (pieza) | 1 |



Color/Acabados

WHITE



URBAN TRAIN E 1690mm 69W ENCASTRAR ALUMINIUM LAMELLEN 84º TUYA
2700K-5500K MATT WHITE

URBAN TRAIN E

Producto

| | |
|------------------------|-----------|
| Subcategoría | ENCASTRAR |
| Material de la carcasa | ALUMINIO |
| RAL personalizado | YES |

Fuente de luz

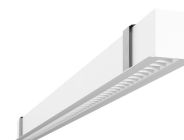
| | |
|---|-------------|
| Power (W) | 69W |
| Flujo luminoso (lm) | 7245 lm |
| Eficacia (lm/W) | 105 lm/W |
| Ángulo del haz de luz (º) | 84º |
| Temperatura de color (K) | 2700K-5500K |
| Índice de deslumbramiento unificado (UGR) | <19 |
| Protección (IP) | IP40 |
| Protección contra impactos (IK) | IK04 |
| Factor de potencia | >90 |
| Vida útil (h) | 50000 |
| Garantía (años) | 5 |
| Control | TUYA |

Datos eléctricos

| | |
|--------------------------------|------------|
| Voltaje de entrada | 220/240Vac |
| Frecuencia (Hz) | 50/60Hz |
| Clase de aislamiento eléctrico | I |

Datos de montaje y logística

| | |
|--|---------------|
| Longitud (mm) x Ancho (mm) x Altura (mm) | 1690 x 75 x - |
| Peso del artículo (kg) | 4,93 |
| Unidad de embalaje (pieza) | 1 |



Color/Acabados

WHITE



URBAN TRAIN E 1970mm 80W ENCASTRAR ALUMINIUM LAMELLEN 84º
ON/OFF 2700K MATT WHITE

URBAN TRAIN E

Producto

| | |
|------------------------|-----------|
| Subcategoría | ENCASTRAR |
| Material de la carcasa | ALUMINIO |
| RAL personalizado | YES |

Fuente de luz

| | |
|---|----------|
| Power (W) | 80W |
| Flujo luminoso (lm) | 8960 lm |
| Eficacia (lm/W) | 112 lm/W |
| Ángulo del haz de luz (º) | 84º |
| Temperatura de color (K) | 2700K |
| Índice de deslumbramiento unificado (UGR) | <19 |
| Protección (IP) | IP40 |
| Protección contra impactos (IK) | IK04 |
| Factor de potencia | >90 |
| Vida útil (h) | 50000 |
| Garantía (años) | 5 |
| Control | ON/OFF |

Datos eléctricos

| | |
|--------------------------------|------------|
| Voltaje de entrada | 220/240Vac |
| Frecuencia (Hz) | 50/60Hz |
| Clase de aislamiento eléctrico | I |

Datos de montaje y logística

| | |
|--|---------------|
| Longitud (mm) x Ancho (mm) x Altura (mm) | 1970 x 75 x - |
| Peso del artículo (kg) | 5,63 |
| Unidad de embalaje (pieza) | 1 |



Color/Acabados

WHITE



URBAN TRAIN E 1970mm 80W ENCASTRAR ALUMINIUM LAMELLEN 84° DALI
2700K MATT WHITE

URBAN TRAIN E

Producto

| | |
|------------------------|-----------|
| Subcategoría | ENCASTRAR |
| Material de la carcasa | ALUMINIO |
| RAL personalizado | YES |

Fuente de luz

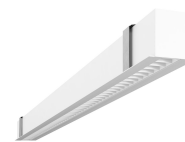
| | |
|---|----------|
| Power (W) | 80W |
| Flujo luminoso (lm) | 8960 lm |
| Eficacia (lm/W) | 112 lm/W |
| Ángulo del haz de luz (°) | 84° |
| Temperatura de color (K) | 2700K |
| Índice de deslumbramiento unificado (UGR) | <19 |
| Protección (IP) | IP40 |
| Protección contra impactos (IK) | IK04 |
| Factor de potencia | >90 |
| Vida útil (h) | 50000 |
| Garantía (años) | 5 |
| Control | DALI |

Datos eléctricos

| | |
|--------------------------------|------------|
| Voltaje de entrada | 220/240Vac |
| Frecuencia (Hz) | 50/60Hz |
| Clase de aislamiento eléctrico | I |

Datos de montaje y logística

| | |
|--|---------------|
| Longitud (mm) x Ancho (mm) x Altura (mm) | 1970 x 75 x - |
| Peso del artículo (kg) | 5,63 |
| Unidad de embalaje (pieza) | 1 |



Color/Acabados

WHITE



URBAN TRAIN E 1970mm 80W ENCASTRAR ALUMINIUM LAMELLEN 84º PUSH
2700K MATT WHITE

URBAN TRAIN E

Producto

| | |
|------------------------|-----------|
| Subcategoría | ENCASTRAR |
| Material de la carcasa | ALUMINIO |
| RAL personalizado | YES |

Fuente de luz

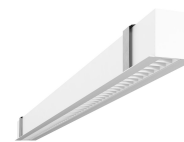
| | |
|---|----------|
| Power (W) | 80W |
| Flujo luminoso (lm) | 8960 lm |
| Eficacia (lm/W) | 112 lm/W |
| Ángulo del haz de luz (º) | 84º |
| Temperatura de color (K) | 2700K |
| Índice de deslumbramiento unificado (UGR) | <19 |
| Protección (IP) | IP40 |
| Protección contra impactos (IK) | IK04 |
| Factor de potencia | >90 |
| Vida útil (h) | 50000 |
| Garantía (años) | 5 |
| Control | PUSH |

Datos eléctricos

| | |
|--------------------------------|------------|
| Voltaje de entrada | 220/240Vac |
| Frecuencia (Hz) | 50/60Hz |
| Clase de aislamiento eléctrico | I |

Datos de montaje y logística

| | |
|--|---------------|
| Longitud (mm) x Ancho (mm) x Altura (mm) | 1970 x 75 x - |
| Peso del artículo (kg) | 5,63 |
| Unidad de embalaje (pieza) | 1 |



Color/Acabados

WHITE



URBAN TRAIN E 1970mm 80W ENCASTRAR ALUMINIUM LAMELLEN 84°
CASAMBI 2700K MATT WHITE

URBAN TRAIN E

Producto

| | |
|------------------------|-----------|
| Subcategoría | ENCASTRAR |
| Material de la carcasa | ALUMINIO |
| RAL personalizado | YES |

Fuente de luz

| | |
|---|----------|
| Power (W) | 80W |
| Flujo luminoso (lm) | 8960 lm |
| Eficacia (lm/W) | 112 lm/W |
| Ángulo del haz de luz (°) | 84° |
| Temperatura de color (K) | 2700K |
| Índice de deslumbramiento unificado (UGR) | <19 |
| Protección (IP) | IP40 |
| Protección contra impactos (IK) | IK04 |
| Factor de potencia | >90 |
| Vida útil (h) | 50000 |
| Garantía (años) | 5 |
| Control | CASAMBI |

Datos eléctricos

| | |
|--------------------------------|------------|
| Voltaje de entrada | 220/240Vac |
| Frecuencia (Hz) | 50/60Hz |
| Clase de aislamiento eléctrico | I |

Datos de montaje y logística

| | |
|--|---------------|
| Longitud (mm) x Ancho (mm) x Altura (mm) | 1970 x 75 x - |
| Peso del artículo (kg) | 5,63 |
| Unidad de embalaje (pieza) | 1 |



Color/Acabados

WHITE



URBAN TRAIN E 1970mm 80W ENCASTRAR ALUMINIUM LAMELLEN 84º
ON/OFF 3000K MATT WHITE

URBAN TRAIN E

Producto

| | |
|------------------------|-----------|
| Subcategoría | ENCASTRAR |
| Material de la carcasa | ALUMINIO |
| RAL personalizado | YES |

Fuente de luz

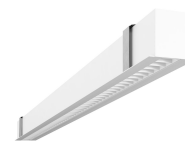
| | |
|---|----------|
| Power (W) | 80W |
| Flujo luminoso (lm) | 10240 lm |
| Eficacia (lm/W) | 128 lm/W |
| Ángulo del haz de luz (º) | 84º |
| Temperatura de color (K) | 3000K |
| Índice de deslumbramiento unificado (UGR) | <19 |
| Protección (IP) | IP40 |
| Protección contra impactos (IK) | IK04 |
| Factor de potencia | >90 |
| Vida útil (h) | 50000 |
| Garantía (años) | 5 |
| Control | ON/OFF |

Datos eléctricos

| | |
|--------------------------------|------------|
| Voltaje de entrada | 220/240Vac |
| Frecuencia (Hz) | 50/60Hz |
| Clase de aislamiento eléctrico | I |

Datos de montaje y logística

| | |
|--|---------------|
| Longitud (mm) x Ancho (mm) x Altura (mm) | 1970 x 75 x - |
| Peso del artículo (kg) | 5,63 |
| Unidad de embalaje (pieza) | 1 |



Color/Acabados

WHITE



URBAN TRAIN E 1970mm 80W ENCASTRAR ALUMINIUM LAMELLEN 84º DALI
3000K MATT WHITE

URBAN TRAIN E

Producto

| | |
|------------------------|-----------|
| Subcategoría | ENCASTRAR |
| Material de la carcasa | ALUMINIO |
| RAL personalizado | YES |

Fuente de luz

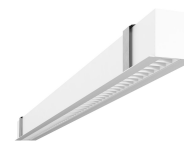
| | |
|---|----------|
| Power (W) | 80W |
| Flujo luminoso (lm) | 10240 lm |
| Eficacia (lm/W) | 128 lm/W |
| Ángulo del haz de luz (º) | 84º |
| Temperatura de color (K) | 3000K |
| Índice de deslumbramiento unificado (UGR) | <19 |
| Protección (IP) | IP40 |
| Protección contra impactos (IK) | IK04 |
| Factor de potencia | >90 |
| Vida útil (h) | 50000 |
| Garantía (años) | 5 |
| Control | DALI |

Datos eléctricos

| | |
|--------------------------------|------------|
| Voltaje de entrada | 220/240Vac |
| Frecuencia (Hz) | 50/60Hz |
| Clase de aislamiento eléctrico | I |

Datos de montaje y logística

| | |
|--|---------------|
| Longitud (mm) x Ancho (mm) x Altura (mm) | 1970 x 75 x - |
| Peso del artículo (kg) | 5,63 |
| Unidad de embalaje (pieza) | 1 |



Color/Acabados

WHITE



URBAN TRAIN E 1970mm 80W ENCASTRAR ALUMINIUM LAMELLEN 84º PUSH
3000K MATT WHITE

URBAN TRAIN E

Producto

| | |
|------------------------|-----------|
| Subcategoría | ENCASTRAR |
| Material de la carcasa | ALUMINIO |
| RAL personalizado | YES |

Fuente de luz

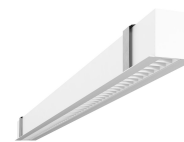
| | |
|---|----------|
| Power (W) | 80W |
| Flujo luminoso (lm) | 10240 lm |
| Eficacia (lm/W) | 128 lm/W |
| Ángulo del haz de luz (º) | 84º |
| Temperatura de color (K) | 3000K |
| Índice de deslumbramiento unificado (UGR) | <19 |
| Protección (IP) | IP40 |
| Protección contra impactos (IK) | IK04 |
| Factor de potencia | >90 |
| Vida útil (h) | 50000 |
| Garantía (años) | 5 |
| Control | PUSH |

Datos eléctricos

| | |
|--------------------------------|------------|
| Voltaje de entrada | 220/240Vac |
| Frecuencia (Hz) | 50/60Hz |
| Clase de aislamiento eléctrico | I |

Datos de montaje y logística

| | |
|--|---------------|
| Longitud (mm) x Ancho (mm) x Altura (mm) | 1970 x 75 x - |
| Peso del artículo (kg) | 5,63 |
| Unidad de embalaje (pieza) | 1 |



Color/Acabados

WHITE



URBAN TRAIN E 1970mm 80W ENCASTRAR ALUMINIUM LAMELLEN 84°
CASAMBI 3000K MATT WHITE

URBAN TRAIN E

Producto

| | |
|------------------------|-----------|
| Subcategoría | ENCASTRAR |
| Material de la carcasa | ALUMINIO |
| RAL personalizado | YES |

Fuente de luz

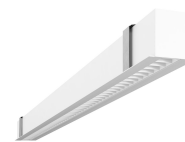
| | |
|---|----------|
| Power (W) | 80W |
| Flujo luminoso (lm) | 10240 lm |
| Eficacia (lm/W) | 128 lm/W |
| Ángulo del haz de luz (°) | 84° |
| Temperatura de color (K) | 3000K |
| Índice de deslumbramiento unificado (UGR) | <19 |
| Protección (IP) | IP40 |
| Protección contra impactos (IK) | IK04 |
| Factor de potencia | >90 |
| Vida útil (h) | 50000 |
| Garantía (años) | 5 |
| Control | CASAMBI |

Datos eléctricos

| | |
|--------------------------------|------------|
| Voltaje de entrada | 220/240Vac |
| Frecuencia (Hz) | 50/60Hz |
| Clase de aislamiento eléctrico | I |

Datos de montaje y logística

| | |
|--|---------------|
| Longitud (mm) x Ancho (mm) x Altura (mm) | 1970 x 75 x - |
| Peso del artículo (kg) | 5,63 |
| Unidad de embalaje (pieza) | 1 |



Color/Acabados

WHITE



URBAN TRAIN E 1970mm 80W ENCASTRAR ALUMINIUM LAMELLEN 84º
ON/OFF 4000K MATT WHITE

URBAN TRAIN E

Producto

| | |
|------------------------|-----------|
| Subcategoría | ENCASTRAR |
| Material de la carcasa | ALUMINIO |
| RAL personalizado | YES |

Fuente de luz

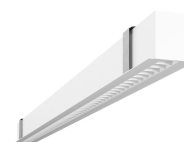
| | |
|---|----------|
| Power (W) | 80W |
| Flujo luminoso (lm) | 10880 lm |
| Eficacia (lm/W) | 136 lm/W |
| Ángulo del haz de luz (º) | 84º |
| Temperatura de color (K) | 4000K |
| Índice de deslumbramiento unificado (UGR) | <19 |
| Protección (IP) | IP40 |
| Protección contra impactos (IK) | IK04 |
| Factor de potencia | >90 |
| Vida útil (h) | 50000 |
| Garantía (años) | 5 |
| Control | ON/OFF |

Datos eléctricos

| | |
|--------------------------------|------------|
| Voltaje de entrada | 220/240Vac |
| Frecuencia (Hz) | 50/60Hz |
| Clase de aislamiento eléctrico | I |

Datos de montaje y logística

| | |
|--|---------------|
| Longitud (mm) x Ancho (mm) x Altura (mm) | 1970 x 75 x - |
| Peso del artículo (kg) | 5,63 |
| Unidad de embalaje (pieza) | 1 |



Color/Acabados

WHITE



URBAN TRAIN E 1970mm 80W ENCASTRAR ALUMINIUM LAMELLEN 84º DALI
4000K MATT WHITE

URBAN TRAIN E

Producto

| | |
|------------------------|-----------|
| Subcategoría | ENCASTRAR |
| Material de la carcasa | ALUMINIO |
| RAL personalizado | YES |

Fuente de luz

| | |
|---|----------|
| Power (W) | 80W |
| Flujo luminoso (lm) | 10880 lm |
| Eficacia (lm/W) | 136 lm/W |
| Ángulo del haz de luz (º) | 84º |
| Temperatura de color (K) | 4000K |
| Índice de deslumbramiento unificado (UGR) | <19 |
| Protección (IP) | IP40 |
| Protección contra impactos (IK) | IK04 |
| Factor de potencia | >90 |
| Vida útil (h) | 50000 |
| Garantía (años) | 5 |
| Control | DALI |

Datos eléctricos

| | |
|--------------------------------|------------|
| Voltaje de entrada | 220/240Vac |
| Frecuencia (Hz) | 50/60Hz |
| Clase de aislamiento eléctrico | I |

Datos de montaje y logística

| | |
|--|---------------|
| Longitud (mm) x Ancho (mm) x Altura (mm) | 1970 x 75 x - |
| Peso del artículo (kg) | 5,63 |
| Unidad de embalaje (pieza) | 1 |



Color/Acabados

WHITE



URBAN TRAIN E 1970mm 80W ENCASTRAR ALUMINIUM LAMELLEN 84º PUSH
4000K MATT WHITE

URBAN TRAIN E

Producto

| | |
|------------------------|-----------|
| Subcategoría | ENCASTRAR |
| Material de la carcasa | ALUMINIO |
| RAL personalizado | YES |

Fuente de luz

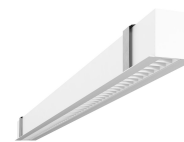
| | |
|---|----------|
| Power (W) | 80W |
| Flujo luminoso (lm) | 10880 lm |
| Eficacia (lm/W) | 136 lm/W |
| Ángulo del haz de luz (º) | 84º |
| Temperatura de color (K) | 4000K |
| Índice de deslumbramiento unificado (UGR) | <19 |
| Protección (IP) | IP40 |
| Protección contra impactos (IK) | IK04 |
| Factor de potencia | >90 |
| Vida útil (h) | 50000 |
| Garantía (años) | 5 |
| Control | PUSH |

Datos eléctricos

| | |
|--------------------------------|------------|
| Voltaje de entrada | 220/240Vac |
| Frecuencia (Hz) | 50/60Hz |
| Clase de aislamiento eléctrico | I |

Datos de montaje y logística

| | |
|--|---------------|
| Longitud (mm) x Ancho (mm) x Altura (mm) | 1970 x 75 x - |
| Peso del artículo (kg) | 5,63 |
| Unidad de embalaje (pieza) | 1 |



Color/Acabados

WHITE



URBAN TRAIN E 1970mm 80W ENCASTRAR ALUMINIUM LAMELLEN 84º
CASAMBI 4000K MATT WHITE

URBAN TRAIN E

Producto

| | |
|------------------------|-----------|
| Subcategoría | ENCASTRAR |
| Material de la carcasa | ALUMINIO |
| RAL personalizado | YES |

Fuente de luz

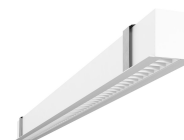
| | |
|---|----------|
| Power (W) | 80W |
| Flujo luminoso (lm) | 10880 lm |
| Eficacia (lm/W) | 136 lm/W |
| Ángulo del haz de luz (º) | 84º |
| Temperatura de color (K) | 4000K |
| Índice de deslumbramiento unificado (UGR) | <19 |
| Protección (IP) | IP40 |
| Protección contra impactos (IK) | IK04 |
| Factor de potencia | >90 |
| Vida útil (h) | 50000 |
| Garantía (años) | 5 |
| Control | CASAMBI |

Datos eléctricos

| | |
|--------------------------------|------------|
| Voltaje de entrada | 220/240Vac |
| Frecuencia (Hz) | 50/60Hz |
| Clase de aislamiento eléctrico | I |

Datos de montaje y logística

| | |
|--|---------------|
| Longitud (mm) x Ancho (mm) x Altura (mm) | 1970 x 75 x - |
| Peso del artículo (kg) | 5,63 |
| Unidad de embalaje (pieza) | 1 |



Color/Acabados

WHITE



URBAN TRAIN E 1970mm 80W ENCASTRAR ALUMINIUM LAMELLEN 84º
ON/OFF 5000K MATT WHITE

URBAN TRAIN E

Producto

| | |
|------------------------|-----------|
| Subcategoría | ENCASTRAR |
| Material de la carcasa | ALUMINIO |
| RAL personalizado | YES |

Fuente de luz

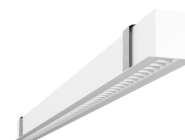
| | |
|---|----------|
| Power (W) | 80W |
| Flujo luminoso (lm) | 10880 lm |
| Eficacia (lm/W) | 136 lm/W |
| Ángulo del haz de luz (º) | 84º |
| Temperatura de color (K) | 5000K |
| Índice de deslumbramiento unificado (UGR) | <19 |
| Protección (IP) | IP40 |
| Protección contra impactos (IK) | IK04 |
| Factor de potencia | >90 |
| Vida útil (h) | 50000 |
| Garantía (años) | 5 |
| Control | ON/OFF |

Datos eléctricos

| | |
|--------------------------------|------------|
| Voltaje de entrada | 220/240Vac |
| Frecuencia (Hz) | 50/60Hz |
| Clase de aislamiento eléctrico | I |

Datos de montaje y logística

| | |
|--|---------------|
| Longitud (mm) x Ancho (mm) x Altura (mm) | 1970 x 75 x - |
| Peso del artículo (kg) | 5,63 |
| Unidad de embalaje (pieza) | 1 |



Color/Acabados

WHITE



URBAN TRAIN E 1970mm 80W ENCASTRAR ALUMINIUM LAMELLEN 84º DALI
5000K MATT WHITE

URBAN TRAIN E

Producto

| | |
|------------------------|-----------|
| Subcategoría | ENCASTRAR |
| Material de la carcasa | ALUMINIO |
| RAL personalizado | YES |

Fuente de luz

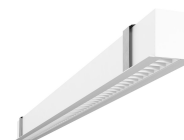
| | |
|---|----------|
| Power (W) | 80W |
| Flujo luminoso (lm) | 10880 lm |
| Eficacia (lm/W) | 136 lm/W |
| Ángulo del haz de luz (º) | 84º |
| Temperatura de color (K) | 5000K |
| Índice de deslumbramiento unificado (UGR) | <19 |
| Protección (IP) | IP40 |
| Protección contra impactos (IK) | IK04 |
| Factor de potencia | >90 |
| Vida útil (h) | 50000 |
| Garantía (años) | 5 |
| Control | DALI |

Datos eléctricos

| | |
|--------------------------------|------------|
| Voltaje de entrada | 220/240Vac |
| Frecuencia (Hz) | 50/60Hz |
| Clase de aislamiento eléctrico | I |

Datos de montaje y logística

| | |
|--|---------------|
| Longitud (mm) x Ancho (mm) x Altura (mm) | 1970 x 75 x - |
| Peso del artículo (kg) | 5,63 |
| Unidad de embalaje (pieza) | 1 |



Color/Acabados

WHITE



URBAN TRAIN E 1970mm 80W ENCASTRAR ALUMINIUM LAMELLEN 84º PUSH
5000K MATT WHITE

URBAN TRAIN E

Producto

| | |
|------------------------|-----------|
| Subcategoría | ENCASTRAR |
| Material de la carcasa | ALUMINIO |
| RAL personalizado | YES |

Fuente de luz

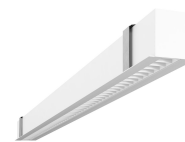
| | |
|---|----------|
| Power (W) | 80W |
| Flujo luminoso (lm) | 10880 lm |
| Eficacia (lm/W) | 136 lm/W |
| Ángulo del haz de luz (º) | 84º |
| Temperatura de color (K) | 5000K |
| Índice de deslumbramiento unificado (UGR) | <19 |
| Protección (IP) | IP40 |
| Protección contra impactos (IK) | IK04 |
| Factor de potencia | >90 |
| Vida útil (h) | 50000 |
| Garantía (años) | 5 |
| Control | PUSH |

Datos eléctricos

| | |
|--------------------------------|------------|
| Voltaje de entrada | 220/240Vac |
| Frecuencia (Hz) | 50/60Hz |
| Clase de aislamiento eléctrico | I |

Datos de montaje y logística

| | |
|--|---------------|
| Longitud (mm) x Ancho (mm) x Altura (mm) | 1970 x 75 x - |
| Peso del artículo (kg) | 5,63 |
| Unidad de embalaje (pieza) | 1 |



Color/Acabados

WHITE



URBAN TRAIN E 1970mm 80W ENCASTRAR ALUMINIUM LAMELLEN 84º
CASAMBI 5000K MATT WHITE

URBAN TRAIN E

Producto

| | |
|------------------------|-----------|
| Subcategoría | ENCASTRAR |
| Material de la carcasa | ALUMINIO |
| RAL personalizado | YES |

Fuente de luz

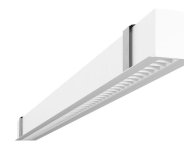
| | |
|---|----------|
| Power (W) | 80W |
| Flujo luminoso (lm) | 10880 lm |
| Eficacia (lm/W) | 136 lm/W |
| Ángulo del haz de luz (º) | 84º |
| Temperatura de color (K) | 5000K |
| Índice de deslumbramiento unificado (UGR) | <19 |
| Protección (IP) | IP40 |
| Protección contra impactos (IK) | IK04 |
| Factor de potencia | >90 |
| Vida útil (h) | 50000 |
| Garantía (años) | 5 |
| Control | CASAMBI |

Datos eléctricos

| | |
|--------------------------------|------------|
| Voltaje de entrada | 220/240Vac |
| Frecuencia (Hz) | 50/60Hz |
| Clase de aislamiento eléctrico | I |

Datos de montaje y logística

| | |
|--|---------------|
| Longitud (mm) x Ancho (mm) x Altura (mm) | 1970 x 75 x - |
| Peso del artículo (kg) | 5,63 |
| Unidad de embalaje (pieza) | 1 |



Color/Acabados

WHITE



URBAN TRAIN E 1970mm 80W ENCASTRAR ALUMINIUM LAMELLEN 84º
CASAMBI 2700K-5500K MATT WHITE

URBAN TRAIN E

Producto

| | |
|------------------------|-----------|
| Subcategoría | ENCASTRAR |
| Material de la carcasa | ALUMINIO |
| RAL personalizado | YES |

Fuente de luz

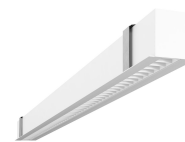
| | |
|---|-------------|
| Power (W) | 80W |
| Flujo luminoso (lm) | 8400 lm |
| Eficacia (lm/W) | 105 lm/W |
| Ángulo del haz de luz (º) | 84º |
| Temperatura de color (K) | 2700K-5500K |
| Índice de deslumbramiento unificado (UGR) | <19 |
| Protección (IP) | IP40 |
| Protección contra impactos (IK) | IK04 |
| Factor de potencia | >90 |
| Vida útil (h) | 50000 |
| Garantía (años) | 5 |
| Control | CASAMBI |

Datos eléctricos

| | |
|--------------------------------|------------|
| Voltaje de entrada | 220/240Vac |
| Frecuencia (Hz) | 50/60Hz |
| Clase de aislamiento eléctrico | I |

Datos de montaje y logística

| | |
|--|---------------|
| Longitud (mm) x Ancho (mm) x Altura (mm) | 1970 x 75 x - |
| Peso del artículo (kg) | 5,63 |
| Unidad de embalaje (pieza) | 1 |



Color/Acabados

WHITE



URBAN TRAIN E 1970mm 80W ENCASTRAR ALUMINIUM LAMELLEN 84º TUYA
2700K-5500K MATT WHITE

URBAN TRAIN E

Producto

| | |
|------------------------|-----------|
| Subcategoría | ENCASTRAR |
| Material de la carcasa | ALUMINIO |
| RAL personalizado | YES |

Fuente de luz

| | |
|---|-------------|
| Power (W) | 80W |
| Flujo luminoso (lm) | 8400 lm |
| Eficacia (lm/W) | 105 lm/W |
| Ángulo del haz de luz (º) | 84º |
| Temperatura de color (K) | 2700K-5500K |
| Índice de deslumbramiento unificado (UGR) | <19 |
| Protección (IP) | IP40 |
| Protección contra impactos (IK) | IK04 |
| Factor de potencia | >90 |
| Vida útil (h) | 50000 |
| Garantía (años) | 5 |
| Control | TUYA |

Datos eléctricos

| | |
|--------------------------------|------------|
| Voltaje de entrada | 220/240Vac |
| Frecuencia (Hz) | 50/60Hz |
| Clase de aislamiento eléctrico | I |

Datos de montaje y logística

| | |
|--|---------------|
| Longitud (mm) x Ancho (mm) x Altura (mm) | 1970 x 75 x - |
| Peso del artículo (kg) | 5,63 |
| Unidad de embalaje (pieza) | 1 |



Color/Acabados

WHITE



URBAN TRAIN E 1130mm 46W ENCASTRAR LAMAS NEGRAS 62º ON/OFF
C/EMERGENCIA 2700K MATT WHITE

URBAN TRAIN E

Producto

| | |
|------------------------|-----------|
| Subcategoría | ENCASTRAR |
| Material de la carcasa | ALUMINIO |
| RAL personalizado | YES |

Fuente de luz

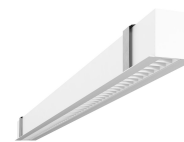
| | |
|---|---------------------|
| Power (W) | 46W |
| Flujo luminoso (lm) | 5152 lm |
| Eficacia (lm/W) | 112 lm/W |
| Ángulo del haz de luz (º) | 62º |
| Temperatura de color (K) | 2700K |
| Índice de deslumbramiento unificado (UGR) | <19 |
| Protección (IP) | IP40 |
| Protección contra impactos (IK) | IK04 |
| Factor de potencia | >90 |
| Vida útil (h) | 50000 |
| Garantía (años) | 5 |
| Control | ON/OFF C/EMERGENCIA |

Datos eléctricos

| | |
|--------------------------------|------------|
| Voltaje de entrada | 220/240Vac |
| Frecuencia (Hz) | 50/60Hz |
| Clase de aislamiento eléctrico | I |

Datos de montaje y logística

| | |
|--|---------------|
| Longitud (mm) x Ancho (mm) x Altura (mm) | 1130 x 75 x - |
| Peso del artículo (kg) | 3,53 |
| Unidad de embalaje (pieza) | 1 |



Color/Acabados

WHITE



URBAN TRAIN E 1130mm 46W ENCASTRAR LAMAS NEGRAS 62º DALI
C/EMERGENCIA 2700K MATT WHITE

URBAN TRAIN E

Producto

| | |
|------------------------|-----------|
| Subcategoría | ENCASTRAR |
| Material de la carcasa | ALUMINIO |
| RAL personalizado | YES |

Fuente de luz

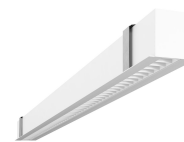
| | |
|---|-------------------|
| Power (W) | 46W |
| Flujo luminoso (lm) | 5152 lm |
| Eficacia (lm/W) | 112 lm/W |
| Ángulo del haz de luz (º) | 62º |
| Temperatura de color (K) | 2700K |
| Índice de deslumbramiento unificado (UGR) | <19 |
| Protección (IP) | IP40 |
| Protección contra impactos (IK) | IK04 |
| Factor de potencia | >90 |
| Vida útil (h) | 50000 |
| Garantía (años) | 5 |
| Control | DALI C/EMERGENCIA |

Datos eléctricos

| | |
|--------------------------------|------------|
| Voltaje de entrada | 220/240Vac |
| Frecuencia (Hz) | 50/60Hz |
| Clase de aislamiento eléctrico | I |

Datos de montaje y logística

| | |
|--|---------------|
| Longitud (mm) x Ancho (mm) x Altura (mm) | 1130 x 75 x - |
| Peso del artículo (kg) | 3,53 |
| Unidad de embalaje (pieza) | 1 |



Color/Acabados

WHITE



URBAN TRAIN E 1130mm 46W ENCASTRAR LAMAS NEGRAS 62º PUSH
C/EMERGENCIA 2700K MATT WHITE

URBAN TRAIN E

Producto

| | |
|------------------------|-----------|
| Subcategoría | ENCASTRAR |
| Material de la carcasa | ALUMINIO |
| RAL personalizado | YES |

Fuente de luz

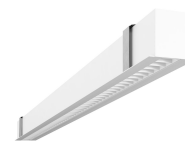
| | |
|---|-------------------|
| Power (W) | 46W |
| Flujo luminoso (lm) | 5152 lm |
| Eficacia (lm/W) | 112 lm/W |
| Ángulo del haz de luz (º) | 62º |
| Temperatura de color (K) | 2700K |
| Índice de deslumbramiento unificado (UGR) | <19 |
| Protección (IP) | IP40 |
| Protección contra impactos (IK) | IK04 |
| Factor de potencia | >90 |
| Vida útil (h) | 50000 |
| Garantía (años) | 5 |
| Control | PUSH C/EMERGENCIA |

Datos eléctricos

| | |
|--------------------------------|------------|
| Voltaje de entrada | 220/240Vac |
| Frecuencia (Hz) | 50/60Hz |
| Clase de aislamiento eléctrico | I |

Datos de montaje y logística

| | |
|--|---------------|
| Longitud (mm) x Ancho (mm) x Altura (mm) | 1130 x 75 x - |
| Peso del artículo (kg) | 3,53 |
| Unidad de embalaje (pieza) | 1 |



Color/Acabados

WHITE



URBAN TRAIN E 1130mm 46W ENCASTRAR LAMAS NEGRAS 62º CASAMBI
C/EMERGENCIA 2700K MATT WHITE

URBAN TRAIN E

Producto

| | |
|------------------------|-----------|
| Subcategoría | ENCASTRAR |
| Material de la carcasa | ALUMINIO |
| RAL personalizado | YES |

Fuente de luz

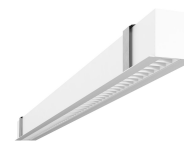
| | |
|---|----------------------|
| Power (W) | 46W |
| Flujo luminoso (lm) | 5152 lm |
| Eficacia (lm/W) | 112 lm/W |
| Ángulo del haz de luz (º) | 62º |
| Temperatura de color (K) | 2700K |
| Índice de deslumbramiento unificado (UGR) | <19 |
| Protección (IP) | IP40 |
| Protección contra impactos (IK) | IK04 |
| Factor de potencia | >90 |
| Vida útil (h) | 50000 |
| Garantía (años) | 5 |
| Control | CASAMBI C/EMERGENCIA |

Datos eléctricos

| | |
|--------------------------------|------------|
| Voltaje de entrada | 220/240Vac |
| Frecuencia (Hz) | 50/60Hz |
| Clase de aislamiento eléctrico | I |

Datos de montaje y logística

| | |
|--|---------------|
| Longitud (mm) x Ancho (mm) x Altura (mm) | 1130 x 75 x - |
| Peso del artículo (kg) | 3,53 |
| Unidad de embalaje (pieza) | 1 |



Color/Acabados

WHITE



URBAN TRAIN E 1130mm 46W ENCASTRAR LAMAS NEGRAS 62º ON/OFF
C/EMERGENCIA 3000K MATT WHITE

URBAN TRAIN E

Producto

| | |
|------------------------|-----------|
| Subcategoría | ENCASTRAR |
| Material de la carcasa | ALUMINIO |
| RAL personalizado | YES |

Fuente de luz

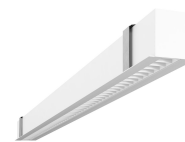
| | |
|---|---------------------|
| Power (W) | 46W |
| Flujo luminoso (lm) | 5888 lm |
| Eficacia (lm/W) | 128 lm/W |
| Ángulo del haz de luz (º) | 62º |
| Temperatura de color (K) | 3000K |
| Índice de deslumbramiento unificado (UGR) | <19 |
| Protección (IP) | IP40 |
| Protección contra impactos (IK) | IK04 |
| Factor de potencia | >90 |
| Vida útil (h) | 50000 |
| Garantía (años) | 5 |
| Control | ON/OFF C/EMERGENCIA |

Datos eléctricos

| | |
|--------------------------------|------------|
| Voltaje de entrada | 220/240Vac |
| Frecuencia (Hz) | 50/60Hz |
| Clase de aislamiento eléctrico | I |

Datos de montaje y logística

| | |
|--|---------------|
| Longitud (mm) x Ancho (mm) x Altura (mm) | 1130 x 75 x - |
| Peso del artículo (kg) | 3,53 |
| Unidad de embalaje (pieza) | 1 |



Color/Acabados

WHITE



URBAN TRAIN E 1130mm 46W ENCASTRAR LAMAS NEGRAS 62º DALI
C/EMERGENCIA 3000K MATT WHITE

URBAN TRAIN E

Producto

| | |
|------------------------|-----------|
| Subcategoría | ENCASTRAR |
| Material de la carcasa | ALUMINIO |
| RAL personalizado | YES |

Fuente de luz

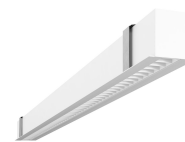
| | |
|---|-------------------|
| Power (W) | 46W |
| Flujo luminoso (lm) | 5888 lm |
| Eficacia (lm/W) | 128 lm/W |
| Ángulo del haz de luz (º) | 62º |
| Temperatura de color (K) | 3000K |
| Índice de deslumbramiento unificado (UGR) | <19 |
| Protección (IP) | IP40 |
| Protección contra impactos (IK) | IK04 |
| Factor de potencia | >90 |
| Vida útil (h) | 50000 |
| Garantía (años) | 5 |
| Control | DALI C/EMERGENCIA |

Datos eléctricos

| | |
|--------------------------------|------------|
| Voltaje de entrada | 220/240Vac |
| Frecuencia (Hz) | 50/60Hz |
| Clase de aislamiento eléctrico | I |

Datos de montaje y logística

| | |
|--|---------------|
| Longitud (mm) x Ancho (mm) x Altura (mm) | 1130 x 75 x - |
| Peso del artículo (kg) | 3,53 |
| Unidad de embalaje (pieza) | 1 |



Color/Acabados

WHITE



URBAN TRAIN E 1130mm 46W ENCASTRAR LAMAS NEGRAS 62º PUSH
C/EMERGENCIA 3000K MATT WHITE

URBAN TRAIN E

Producto

| | |
|------------------------|-----------|
| Subcategoría | ENCASTRAR |
| Material de la carcasa | ALUMINIO |
| RAL personalizado | YES |

Fuente de luz

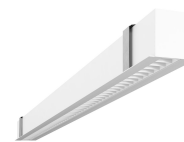
| | |
|---|-------------------|
| Power (W) | 46W |
| Flujo luminoso (lm) | 5888 lm |
| Eficacia (lm/W) | 128 lm/W |
| Ángulo del haz de luz (º) | 62º |
| Temperatura de color (K) | 3000K |
| Índice de deslumbramiento unificado (UGR) | <19 |
| Protección (IP) | IP40 |
| Protección contra impactos (IK) | IK04 |
| Factor de potencia | >90 |
| Vida útil (h) | 50000 |
| Garantía (años) | 5 |
| Control | PUSH C/EMERGENCIA |

Datos eléctricos

| | |
|--------------------------------|------------|
| Voltaje de entrada | 220/240Vac |
| Frecuencia (Hz) | 50/60Hz |
| Clase de aislamiento eléctrico | I |

Datos de montaje y logística

| | |
|--|---------------|
| Longitud (mm) x Ancho (mm) x Altura (mm) | 1130 x 75 x - |
| Peso del artículo (kg) | 3,53 |
| Unidad de embalaje (pieza) | 1 |



Color/Acabados

WHITE



URBAN TRAIN E 1130mm 46W ENCASTRAR LAMAS NEGRAS 62º CASAMBI
C/EMERGENCIA 3000K MATT WHITE

URBAN TRAIN E

Producto

| | |
|------------------------|-----------|
| Subcategoría | ENCASTRAR |
| Material de la carcasa | ALUMINIO |
| RAL personalizado | YES |

Fuente de luz

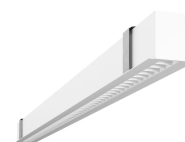
| | |
|---|----------------------|
| Power (W) | 46W |
| Flujo luminoso (lm) | 5888 lm |
| Eficacia (lm/W) | 128 lm/W |
| Ángulo del haz de luz (º) | 62º |
| Temperatura de color (K) | 3000K |
| Índice de deslumbramiento unificado (UGR) | <19 |
| Protección (IP) | IP40 |
| Protección contra impactos (IK) | IK04 |
| Factor de potencia | >90 |
| Vida útil (h) | 50000 |
| Garantía (años) | 5 |
| Control | CASAMBI C/EMERGENCIA |

Datos eléctricos

| | |
|--------------------------------|------------|
| Voltaje de entrada | 220/240Vac |
| Frecuencia (Hz) | 50/60Hz |
| Clase de aislamiento eléctrico | I |

Datos de montaje y logística

| | |
|--|---------------|
| Longitud (mm) x Ancho (mm) x Altura (mm) | 1130 x 75 x - |
| Peso del artículo (kg) | 3,53 |
| Unidad de embalaje (pieza) | 1 |



Color/Acabados

WHITE



URBAN TRAIN E 1130mm 46W ENCASTRAR LAMAS NEGRAS 62º ON/OFF
C/EMERGENCIA 4000K MATT WHITE

URBAN TRAIN E

Producto

| | |
|------------------------|-----------|
| Subcategoría | ENCASTRAR |
| Material de la carcasa | ALUMINIO |
| RAL personalizado | YES |

Fuente de luz

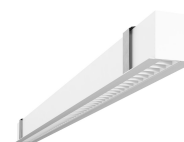
| | |
|---|---------------------|
| Power (W) | 46W |
| Flujo luminoso (lm) | 6256 lm |
| Eficacia (lm/W) | 136 lm/W |
| Ángulo del haz de luz (º) | 62º |
| Temperatura de color (K) | 4000K |
| Índice de deslumbramiento unificado (UGR) | <19 |
| Protección (IP) | IP40 |
| Protección contra impactos (IK) | IK04 |
| Factor de potencia | >90 |
| Vida útil (h) | 50000 |
| Garantía (años) | 5 |
| Control | ON/OFF C/EMERGENCIA |

Datos eléctricos

| | |
|--------------------------------|------------|
| Voltaje de entrada | 220/240Vac |
| Frecuencia (Hz) | 50/60Hz |
| Clase de aislamiento eléctrico | I |

Datos de montaje y logística

| | |
|--|---------------|
| Longitud (mm) x Ancho (mm) x Altura (mm) | 1130 x 75 x - |
| Peso del artículo (kg) | 3,53 |
| Unidad de embalaje (pieza) | 1 |



Color/Acabados

WHITE



URBAN TRAIN E 1130mm 46W ENCASTRAR LAMAS NEGRAS 62º DALI
C/EMERGENCIA 4000K MATT WHITE

URBAN TRAIN E

Producto

| | |
|------------------------|-----------|
| Subcategoría | ENCASTRAR |
| Material de la carcasa | ALUMINIO |
| RAL personalizado | YES |

Fuente de luz

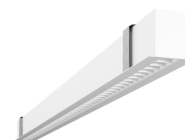
| | |
|---|-------------------|
| Power (W) | 46W |
| Flujo luminoso (lm) | 6256 lm |
| Eficacia (lm/W) | 136 lm/W |
| Ángulo del haz de luz (º) | 62º |
| Temperatura de color (K) | 4000K |
| Índice de deslumbramiento unificado (UGR) | <19 |
| Protección (IP) | IP40 |
| Protección contra impactos (IK) | IK04 |
| Factor de potencia | >90 |
| Vida útil (h) | 50000 |
| Garantía (años) | 5 |
| Control | DALI C/EMERGENCIA |

Datos eléctricos

| | |
|--------------------------------|------------|
| Voltaje de entrada | 220/240Vac |
| Frecuencia (Hz) | 50/60Hz |
| Clase de aislamiento eléctrico | I |

Datos de montaje y logística

| | |
|--|---------------|
| Longitud (mm) x Ancho (mm) x Altura (mm) | 1130 x 75 x - |
| Peso del artículo (kg) | 3,53 |
| Unidad de embalaje (pieza) | 1 |



Color/Acabados

WHITE



URBAN TRAIN E 1130mm 46W ENCASTRAR LAMAS NEGRAS 62º PUSH
C/EMERGENCIA 4000K MATT WHITE

URBAN TRAIN E

Producto

| | |
|------------------------|-----------|
| Subcategoría | ENCASTRAR |
| Material de la carcasa | ALUMINIO |
| RAL personalizado | YES |

Fuente de luz

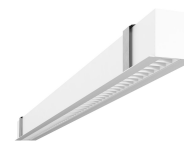
| | |
|---|-------------------|
| Power (W) | 46W |
| Flujo luminoso (lm) | 6256 lm |
| Eficacia (lm/W) | 136 lm/W |
| Ángulo del haz de luz (º) | 62º |
| Temperatura de color (K) | 4000K |
| Índice de deslumbramiento unificado (UGR) | <19 |
| Protección (IP) | IP40 |
| Protección contra impactos (IK) | IK04 |
| Factor de potencia | >90 |
| Vida útil (h) | 50000 |
| Garantía (años) | 5 |
| Control | PUSH C/EMERGENCIA |

Datos eléctricos

| | |
|--------------------------------|------------|
| Voltaje de entrada | 220/240Vac |
| Frecuencia (Hz) | 50/60Hz |
| Clase de aislamiento eléctrico | I |

Datos de montaje y logística

| | |
|--|---------------|
| Longitud (mm) x Ancho (mm) x Altura (mm) | 1130 x 75 x - |
| Peso del artículo (kg) | 3,53 |
| Unidad de embalaje (pieza) | 1 |



Color/Acabados

WHITE



URBAN TRAIN E 1130mm 46W ENCASTRAR LAMAS NEGRAS 62º CASAMBI
C/EMERGENCIA 4000K MATT WHITE

URBAN TRAIN E

Producto

| | |
|------------------------|-----------|
| Subcategoría | ENCASTRAR |
| Material de la carcasa | ALUMINIO |
| RAL personalizado | YES |

Fuente de luz

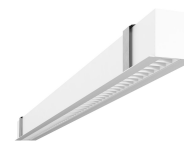
| | |
|---|----------------------|
| Power (W) | 46W |
| Flujo luminoso (lm) | 6256 lm |
| Eficacia (lm/W) | 136 lm/W |
| Ángulo del haz de luz (º) | 62º |
| Temperatura de color (K) | 4000K |
| Índice de deslumbramiento unificado (UGR) | <19 |
| Protección (IP) | IP40 |
| Protección contra impactos (IK) | IK04 |
| Factor de potencia | >90 |
| Vida útil (h) | 50000 |
| Garantía (años) | 5 |
| Control | CASAMBI C/EMERGENCIA |

Datos eléctricos

| | |
|--------------------------------|------------|
| Voltaje de entrada | 220/240Vac |
| Frecuencia (Hz) | 50/60Hz |
| Clase de aislamiento eléctrico | I |

Datos de montaje y logística

| | |
|--|---------------|
| Longitud (mm) x Ancho (mm) x Altura (mm) | 1130 x 75 x - |
| Peso del artículo (kg) | 3,53 |
| Unidad de embalaje (pieza) | 1 |



Color/Acabados

WHITE



URBAN TRAIN E 1130mm 46W ENCASTRAR LAMAS NEGRAS 62º ON/OFF
C/EMERGENCIA 5000K MATT WHITE

URBAN TRAIN E

Producto

| | |
|------------------------|-----------|
| Subcategoría | ENCASTRAR |
| Material de la carcasa | ALUMINIO |
| RAL personalizado | YES |

Fuente de luz

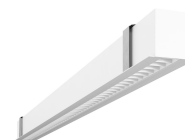
| | |
|---|---------------------|
| Power (W) | 46W |
| Flujo luminoso (lm) | 6256 lm |
| Eficacia (lm/W) | 136 lm/W |
| Ángulo del haz de luz (º) | 62º |
| Temperatura de color (K) | 5000K |
| Índice de deslumbramiento unificado (UGR) | <19 |
| Protección (IP) | IP40 |
| Protección contra impactos (IK) | IK04 |
| Factor de potencia | >90 |
| Vida útil (h) | 50000 |
| Garantía (años) | 5 |
| Control | ON/OFF C/EMERGENCIA |

Datos eléctricos

| | |
|--------------------------------|------------|
| Voltaje de entrada | 220/240Vac |
| Frecuencia (Hz) | 50/60Hz |
| Clase de aislamiento eléctrico | I |

Datos de montaje y logística

| | |
|--|---------------|
| Longitud (mm) x Ancho (mm) x Altura (mm) | 1130 x 75 x - |
| Peso del artículo (kg) | 3,53 |
| Unidad de embalaje (pieza) | 1 |



Color/Acabados

WHITE



URBAN TRAIN E 1130mm 46W ENCASTRAR LAMAS NEGRAS 62º DALI
C/EMERGENCIA 5000K MATT WHITE

URBAN TRAIN E

Producto

| | |
|------------------------|-----------|
| Subcategoría | ENCASTRAR |
| Material de la carcasa | ALUMINIO |
| RAL personalizado | YES |

Fuente de luz

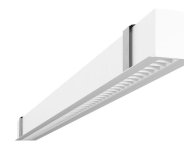
| | |
|---|-------------------|
| Power (W) | 46W |
| Flujo luminoso (lm) | 6256 lm |
| Eficacia (lm/W) | 136 lm/W |
| Ángulo del haz de luz (º) | 62º |
| Temperatura de color (K) | 5000K |
| Índice de deslumbramiento unificado (UGR) | <19 |
| Protección (IP) | IP40 |
| Protección contra impactos (IK) | IK04 |
| Factor de potencia | >90 |
| Vida útil (h) | 50000 |
| Garantía (años) | 5 |
| Control | DALI C/EMERGENCIA |

Datos eléctricos

| | |
|--------------------------------|------------|
| Voltaje de entrada | 220/240Vac |
| Frecuencia (Hz) | 50/60Hz |
| Clase de aislamiento eléctrico | I |

Datos de montaje y logística

| | |
|--|---------------|
| Longitud (mm) x Ancho (mm) x Altura (mm) | 1130 x 75 x - |
| Peso del artículo (kg) | 3,53 |
| Unidad de embalaje (pieza) | 1 |



Color/Acabados

WHITE



URBAN TRAIN E 1130mm 46W ENCASTRAR LAMAS NEGRAS 62º PUSH
C/EMERGENCIA 5000K MATT WHITE

URBAN TRAIN E

Producto

| | |
|------------------------|-----------|
| Subcategoría | ENCASTRAR |
| Material de la carcasa | ALUMINIO |
| RAL personalizado | YES |

Fuente de luz

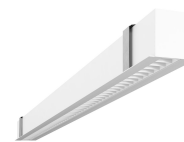
| | |
|---|-------------------|
| Power (W) | 46W |
| Flujo luminoso (lm) | 6256 lm |
| Eficacia (lm/W) | 136 lm/W |
| Ángulo del haz de luz (º) | 62º |
| Temperatura de color (K) | 5000K |
| Índice de deslumbramiento unificado (UGR) | <19 |
| Protección (IP) | IP40 |
| Protección contra impactos (IK) | IK04 |
| Factor de potencia | >90 |
| Vida útil (h) | 50000 |
| Garantía (años) | 5 |
| Control | PUSH C/EMERGENCIA |

Datos eléctricos

| | |
|--------------------------------|------------|
| Voltaje de entrada | 220/240Vac |
| Frecuencia (Hz) | 50/60Hz |
| Clase de aislamiento eléctrico | I |

Datos de montaje y logística

| | |
|--|---------------|
| Longitud (mm) x Ancho (mm) x Altura (mm) | 1130 x 75 x - |
| Peso del artículo (kg) | 3,53 |
| Unidad de embalaje (pieza) | 1 |



Color/Acabados

WHITE



URBAN TRAIN E 1130mm 46W ENCASTRAR LAMAS NEGRAS 62º CASAMBI
C/EMERGENCIA 5000K MATT WHITE

URBAN TRAIN E

Producto

| | |
|------------------------|-----------|
| Subcategoría | ENCASTRAR |
| Material de la carcasa | ALUMINIO |
| RAL personalizado | YES |

Fuente de luz

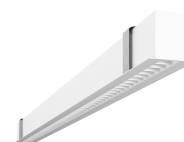
| | |
|---|----------------------|
| Power (W) | 46W |
| Flujo luminoso (lm) | 6256 lm |
| Eficacia (lm/W) | 136 lm/W |
| Ángulo del haz de luz (º) | 62º |
| Temperatura de color (K) | 5000K |
| Índice de deslumbramiento unificado (UGR) | <19 |
| Protección (IP) | IP40 |
| Protección contra impactos (IK) | IK04 |
| Factor de potencia | >90 |
| Vida útil (h) | 50000 |
| Garantía (años) | 5 |
| Control | CASAMBI C/EMERGENCIA |

Datos eléctricos

| | |
|--------------------------------|------------|
| Voltaje de entrada | 220/240Vac |
| Frecuencia (Hz) | 50/60Hz |
| Clase de aislamiento eléctrico | I |

Datos de montaje y logística

| | |
|--|---------------|
| Longitud (mm) x Ancho (mm) x Altura (mm) | 1130 x 75 x - |
| Peso del artículo (kg) | 3,53 |
| Unidad de embalaje (pieza) | 1 |



Color/Acabados

WHITE



URBAN TRAIN E 1410mm 57W ENCASTRAR LAMAS NEGRAS 62º ON/OFF
C/EMERGENCIA 2700K MATT WHITE

URBAN TRAIN E

Producto

| | |
|------------------------|-----------|
| Subcategoría | ENCASTRAR |
| Material de la carcasa | ALUMINIO |
| RAL personalizado | YES |

Fuente de luz

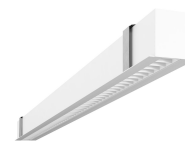
| | |
|---|---------------------|
| Power (W) | 57W |
| Flujo luminoso (lm) | 6384 lm |
| Eficacia (lm/W) | 112 lm/W |
| Ángulo del haz de luz (º) | 62º |
| Temperatura de color (K) | 2700K |
| Índice de deslumbramiento unificado (UGR) | <19 |
| Protección (IP) | IP40 |
| Protección contra impactos (IK) | IK04 |
| Factor de potencia | >90 |
| Vida útil (h) | 50000 |
| Garantía (años) | 5 |
| Control | ON/OFF C/EMERGENCIA |

Datos eléctricos

| | |
|--------------------------------|------------|
| Voltaje de entrada | 220/240Vac |
| Frecuencia (Hz) | 50/60Hz |
| Clase de aislamiento eléctrico | I |

Datos de montaje y logística

| | |
|--|---------------|
| Longitud (mm) x Ancho (mm) x Altura (mm) | 1410 x 75 x - |
| Peso del artículo (kg) | 4,23 |
| Unidad de embalaje (pieza) | 1 |



Color/Acabados

WHITE



URBAN TRAIN E 1410mm 57W ENCASTRAR LAMAS NEGRAS 62º DALI
C/EMERGENCIA 2700K MATT WHITE

URBAN TRAIN E

Producto

| | |
|------------------------|-----------|
| Subcategoría | ENCASTRAR |
| Material de la carcasa | ALUMINIO |
| RAL personalizado | YES |

Fuente de luz

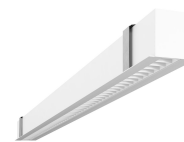
| | |
|---|-------------------|
| Power (W) | 57W |
| Flujo luminoso (lm) | 6384 lm |
| Eficacia (lm/W) | 112 lm/W |
| Ángulo del haz de luz (º) | 62º |
| Temperatura de color (K) | 2700K |
| Índice de deslumbramiento unificado (UGR) | <19 |
| Protección (IP) | IP40 |
| Protección contra impactos (IK) | IK04 |
| Factor de potencia | >90 |
| Vida útil (h) | 50000 |
| Garantía (años) | 5 |
| Control | DALI C/EMERGENCIA |

Datos eléctricos

| | |
|--------------------------------|------------|
| Voltaje de entrada | 220/240Vac |
| Frecuencia (Hz) | 50/60Hz |
| Clase de aislamiento eléctrico | I |

Datos de montaje y logística

| | |
|--|---------------|
| Longitud (mm) x Ancho (mm) x Altura (mm) | 1410 x 75 x - |
| Peso del artículo (kg) | 4,23 |
| Unidad de embalaje (pieza) | 1 |



Color/Acabados

WHITE



URBAN TRAIN E 1410mm 57W ENCASTRAR LAMAS NEGRAS 62º PUSH
C/EMERGENCIA 2700K MATT WHITE

URBAN TRAIN E

Producto

| | |
|------------------------|-----------|
| Subcategoría | ENCASTRAR |
| Material de la carcasa | ALUMINIO |
| RAL personalizado | YES |

Fuente de luz

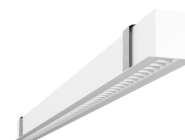
| | |
|---|-------------------|
| Power (W) | 57W |
| Flujo luminoso (lm) | 6384 lm |
| Eficacia (lm/W) | 112 lm/W |
| Ángulo del haz de luz (º) | 62º |
| Temperatura de color (K) | 2700K |
| Índice de deslumbramiento unificado (UGR) | <19 |
| Protección (IP) | IP40 |
| Protección contra impactos (IK) | IK04 |
| Factor de potencia | >90 |
| Vida útil (h) | 50000 |
| Garantía (años) | 5 |
| Control | PUSH C/EMERGENCIA |

Datos eléctricos

| | |
|--------------------------------|------------|
| Voltaje de entrada | 220/240Vac |
| Frecuencia (Hz) | 50/60Hz |
| Clase de aislamiento eléctrico | I |

Datos de montaje y logística

| | |
|--|---------------|
| Longitud (mm) x Ancho (mm) x Altura (mm) | 1410 x 75 x - |
| Peso del artículo (kg) | 4,23 |
| Unidad de embalaje (pieza) | 1 |



Color/Acabados

WHITE



URBAN TRAIN E 1410mm 57W ENCASTRAR LAMAS NEGRAS 62º CASAMBI
C/EMERGENCIA 2700K MATT WHITE

URBAN TRAIN E

Producto

| | |
|------------------------|-----------|
| Subcategoría | ENCASTRAR |
| Material de la carcasa | ALUMINIO |
| RAL personalizado | YES |

Fuente de luz

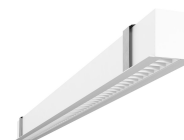
| | |
|---|----------------------|
| Power (W) | 57W |
| Flujo luminoso (lm) | 6384 lm |
| Eficacia (lm/W) | 112 lm/W |
| Ángulo del haz de luz (º) | 62º |
| Temperatura de color (K) | 2700K |
| Índice de deslumbramiento unificado (UGR) | <19 |
| Protección (IP) | IP40 |
| Protección contra impactos (IK) | IK04 |
| Factor de potencia | >90 |
| Vida útil (h) | 50000 |
| Garantía (años) | 5 |
| Control | CASAMBI C/EMERGENCIA |

Datos eléctricos

| | |
|--------------------------------|------------|
| Voltaje de entrada | 220/240Vac |
| Frecuencia (Hz) | 50/60Hz |
| Clase de aislamiento eléctrico | I |

Datos de montaje y logística

| | |
|--|---------------|
| Longitud (mm) x Ancho (mm) x Altura (mm) | 1410 x 75 x - |
| Peso del artículo (kg) | 4,23 |
| Unidad de embalaje (pieza) | 1 |



Color/Acabados

WHITE



URBAN TRAIN E 1410mm 57W ENCASTRAR LAMAS NEGRAS 62º ON/OFF
C/EMERGENCIA 3000K MATT WHITE

URBAN TRAIN E

Producto

| | |
|------------------------|-----------|
| Subcategoría | ENCASTRAR |
| Material de la carcasa | ALUMINIO |
| RAL personalizado | YES |

Fuente de luz

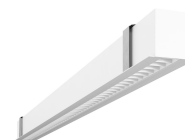
| | |
|---|---------------------|
| Power (W) | 57W |
| Flujo luminoso (lm) | 7296 lm |
| Eficacia (lm/W) | 128 lm/W |
| Ángulo del haz de luz (º) | 62º |
| Temperatura de color (K) | 3000K |
| Índice de deslumbramiento unificado (UGR) | <19 |
| Protección (IP) | IP40 |
| Protección contra impactos (IK) | IK04 |
| Factor de potencia | >90 |
| Vida útil (h) | 50000 |
| Garantía (años) | 5 |
| Control | ON/OFF C/EMERGENCIA |

Datos eléctricos

| | |
|--------------------------------|------------|
| Voltaje de entrada | 220/240Vac |
| Frecuencia (Hz) | 50/60Hz |
| Clase de aislamiento eléctrico | I |

Datos de montaje y logística

| | |
|--|---------------|
| Longitud (mm) x Ancho (mm) x Altura (mm) | 1410 x 75 x - |
| Peso del artículo (kg) | 4,23 |
| Unidad de embalaje (pieza) | 1 |



Color/Acabados

WHITE



URBAN TRAIN E 1410mm 57W ENCASTRAR LAMAS NEGRAS 62º DALI
C/EMERGENCIA 3000K MATT WHITE

URBAN TRAIN E

Producto

| | |
|------------------------|-----------|
| Subcategoría | ENCASTRAR |
| Material de la carcasa | ALUMINIO |
| RAL personalizado | YES |

Fuente de luz

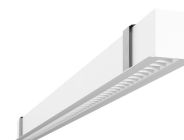
| | |
|---|-------------------|
| Power (W) | 57W |
| Flujo luminoso (lm) | 7296 lm |
| Eficacia (lm/W) | 128 lm/W |
| Ángulo del haz de luz (º) | 62º |
| Temperatura de color (K) | 3000K |
| Índice de deslumbramiento unificado (UGR) | <19 |
| Protección (IP) | IP40 |
| Protección contra impactos (IK) | IK04 |
| Factor de potencia | >90 |
| Vida útil (h) | 50000 |
| Garantía (años) | 5 |
| Control | DALI C/EMERGENCIA |

Datos eléctricos

| | |
|--------------------------------|------------|
| Voltaje de entrada | 220/240Vac |
| Frecuencia (Hz) | 50/60Hz |
| Clase de aislamiento eléctrico | I |

Datos de montaje y logística

| | |
|--|---------------|
| Longitud (mm) x Ancho (mm) x Altura (mm) | 1410 x 75 x - |
| Peso del artículo (kg) | 4,23 |
| Unidad de embalaje (pieza) | 1 |



Color/Acabados

WHITE



URBAN TRAIN E 1410mm 57W ENCASTRAR LAMAS NEGRAS 62º PUSH
C/EMERGENCIA 3000K MATT WHITE

URBAN TRAIN E

Producto

| | |
|------------------------|-----------|
| Subcategoría | ENCASTRAR |
| Material de la carcasa | ALUMINIO |
| RAL personalizado | YES |

Fuente de luz

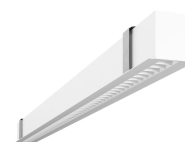
| | |
|---|-------------------|
| Power (W) | 57W |
| Flujo luminoso (lm) | 7296 lm |
| Eficacia (lm/W) | 128 lm/W |
| Ángulo del haz de luz (º) | 62º |
| Temperatura de color (K) | 3000K |
| Índice de deslumbramiento unificado (UGR) | <19 |
| Protección (IP) | IP40 |
| Protección contra impactos (IK) | IK04 |
| Factor de potencia | >90 |
| Vida útil (h) | 50000 |
| Garantía (años) | 5 |
| Control | PUSH C/EMERGENCIA |

Datos eléctricos

| | |
|--------------------------------|------------|
| Voltaje de entrada | 220/240Vac |
| Frecuencia (Hz) | 50/60Hz |
| Clase de aislamiento eléctrico | I |

Datos de montaje y logística

| | |
|--|---------------|
| Longitud (mm) x Ancho (mm) x Altura (mm) | 1410 x 75 x - |
| Peso del artículo (kg) | 4,23 |
| Unidad de embalaje (pieza) | 1 |



Color/Acabados

WHITE



URBAN TRAIN E 1410mm 57W ENCASTRAR LAMAS NEGRAS 62º CASAMBI
C/EMERGENCIA 3000K MATT WHITE

URBAN TRAIN E

Producto

| | |
|------------------------|-----------|
| Subcategoría | ENCASTRAR |
| Material de la carcasa | ALUMINIO |
| RAL personalizado | YES |

Fuente de luz

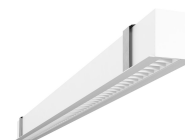
| | |
|---|----------------------|
| Power (W) | 57W |
| Flujo luminoso (lm) | 7296 lm |
| Eficacia (lm/W) | 128 lm/W |
| Ángulo del haz de luz (º) | 62º |
| Temperatura de color (K) | 3000K |
| Índice de deslumbramiento unificado (UGR) | <19 |
| Protección (IP) | IP40 |
| Protección contra impactos (IK) | IK04 |
| Factor de potencia | >90 |
| Vida útil (h) | 50000 |
| Garantía (años) | 5 |
| Control | CASAMBI C/EMERGENCIA |

Datos eléctricos

| | |
|--------------------------------|------------|
| Voltaje de entrada | 220/240Vac |
| Frecuencia (Hz) | 50/60Hz |
| Clase de aislamiento eléctrico | I |

Datos de montaje y logística

| | |
|--|---------------|
| Longitud (mm) x Ancho (mm) x Altura (mm) | 1410 x 75 x - |
| Peso del artículo (kg) | 4,23 |
| Unidad de embalaje (pieza) | 1 |



Color/Acabados

WHITE



URBAN TRAIN E 1410mm 57W ENCASTRAR LAMAS NEGRAS 62º ON/OFF
C/EMERGENCIA 4000K MATT WHITE

URBAN TRAIN E

Producto

| | |
|------------------------|-----------|
| Subcategoría | ENCASTRAR |
| Material de la carcasa | ALUMINIO |
| RAL personalizado | YES |

Fuente de luz

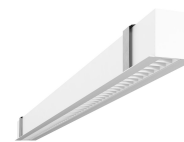
| | |
|---|---------------------|
| Power (W) | 57W |
| Flujo luminoso (lm) | 7752 lm |
| Eficacia (lm/W) | 136 lm/W |
| Ángulo del haz de luz (º) | 62º |
| Temperatura de color (K) | 4000K |
| Índice de deslumbramiento unificado (UGR) | <19 |
| Protección (IP) | IP40 |
| Protección contra impactos (IK) | IK04 |
| Factor de potencia | >90 |
| Vida útil (h) | 50000 |
| Garantía (años) | 5 |
| Control | ON/OFF C/EMERGENCIA |

Datos eléctricos

| | |
|--------------------------------|------------|
| Voltaje de entrada | 220/240Vac |
| Frecuencia (Hz) | 50/60Hz |
| Clase de aislamiento eléctrico | I |

Datos de montaje y logística

| | |
|--|---------------|
| Longitud (mm) x Ancho (mm) x Altura (mm) | 1410 x 75 x - |
| Peso del artículo (kg) | 4,23 |
| Unidad de embalaje (pieza) | 1 |



Color/Acabados

WHITE



URBAN TRAIN E 1410mm 57W ENCASTRAR LAMAS NEGRAS 62º DALI
C/EMERGENCIA 4000K MATT WHITE

URBAN TRAIN E

Producto

| | |
|------------------------|-----------|
| Subcategoría | ENCASTRAR |
| Material de la carcasa | ALUMINIO |
| RAL personalizado | YES |

Fuente de luz

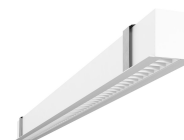
| | |
|---|-------------------|
| Power (W) | 57W |
| Flujo luminoso (lm) | 7752 lm |
| Eficacia (lm/W) | 136 lm/W |
| Ángulo del haz de luz (º) | 62º |
| Temperatura de color (K) | 4000K |
| Índice de deslumbramiento unificado (UGR) | <19 |
| Protección (IP) | IP40 |
| Protección contra impactos (IK) | IK04 |
| Factor de potencia | >90 |
| Vida útil (h) | 50000 |
| Garantía (años) | 5 |
| Control | DALI C/EMERGENCIA |

Datos eléctricos

| | |
|--------------------------------|------------|
| Voltaje de entrada | 220/240Vac |
| Frecuencia (Hz) | 50/60Hz |
| Clase de aislamiento eléctrico | I |

Datos de montaje y logística

| | |
|--|---------------|
| Longitud (mm) x Ancho (mm) x Altura (mm) | 1410 x 75 x - |
| Peso del artículo (kg) | 4,23 |
| Unidad de embalaje (pieza) | 1 |



Color/Acabados

WHITE



URBAN TRAIN E 1410mm 57W ENCASTRAR LAMAS NEGRAS 62º PUSH
C/EMERGENCIA 4000K MATT WHITE

URBAN TRAIN E

Producto

| | |
|------------------------|-----------|
| Subcategoría | ENCASTRAR |
| Material de la carcasa | ALUMINIO |
| RAL personalizado | YES |

Fuente de luz

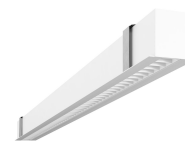
| | |
|---|-------------------|
| Power (W) | 57W |
| Flujo luminoso (lm) | 7752 lm |
| Eficacia (lm/W) | 136 lm/W |
| Ángulo del haz de luz (º) | 62º |
| Temperatura de color (K) | 4000K |
| Índice de deslumbramiento unificado (UGR) | <19 |
| Protección (IP) | IP40 |
| Protección contra impactos (IK) | IK04 |
| Factor de potencia | >90 |
| Vida útil (h) | 50000 |
| Garantía (años) | 5 |
| Control | PUSH C/EMERGENCIA |

Datos eléctricos

| | |
|--------------------------------|------------|
| Voltaje de entrada | 220/240Vac |
| Frecuencia (Hz) | 50/60Hz |
| Clase de aislamiento eléctrico | I |

Datos de montaje y logística

| | |
|--|---------------|
| Longitud (mm) x Ancho (mm) x Altura (mm) | 1410 x 75 x - |
| Peso del artículo (kg) | 4,23 |
| Unidad de embalaje (pieza) | 1 |



Color/Acabados

WHITE



URBAN TRAIN E 1410mm 57W ENCASTRAR LAMAS NEGRAS 62º CASAMBI
C/EMERGENCIA 4000K MATT WHITE

URBAN TRAIN E

Producto

| | |
|------------------------|-----------|
| Subcategoría | ENCASTRAR |
| Material de la carcasa | ALUMINIO |
| RAL personalizado | YES |

Fuente de luz

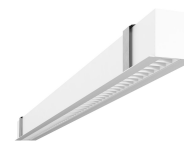
| | |
|---|----------------------|
| Power (W) | 57W |
| Flujo luminoso (lm) | 7752 lm |
| Eficacia (lm/W) | 136 lm/W |
| Ángulo del haz de luz (º) | 62º |
| Temperatura de color (K) | 4000K |
| Índice de deslumbramiento unificado (UGR) | <19 |
| Protección (IP) | IP40 |
| Protección contra impactos (IK) | IK04 |
| Factor de potencia | >90 |
| Vida útil (h) | 50000 |
| Garantía (años) | 5 |
| Control | CASAMBI C/EMERGENCIA |

Datos eléctricos

| | |
|--------------------------------|------------|
| Voltaje de entrada | 220/240Vac |
| Frecuencia (Hz) | 50/60Hz |
| Clase de aislamiento eléctrico | I |

Datos de montaje y logística

| | |
|--|---------------|
| Longitud (mm) x Ancho (mm) x Altura (mm) | 1410 x 75 x - |
| Peso del artículo (kg) | 4,23 |
| Unidad de embalaje (pieza) | 1 |



Color/Acabados

WHITE



URBAN TRAIN E 1410mm 57W ENCASTRAR LAMAS NEGRAS 62º ON/OFF
C/EMERGENCIA 5000K MATT WHITE

URBAN TRAIN E

Producto

| | |
|------------------------|-----------|
| Subcategoría | ENCASTRAR |
| Material de la carcasa | ALUMINIO |
| RAL personalizado | YES |

Fuente de luz

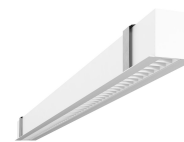
| | |
|---|---------------------|
| Power (W) | 57W |
| Flujo luminoso (lm) | 7752 lm |
| Eficacia (lm/W) | 136 lm/W |
| Ángulo del haz de luz (º) | 62º |
| Temperatura de color (K) | 5000K |
| Índice de deslumbramiento unificado (UGR) | <19 |
| Protección (IP) | IP40 |
| Protección contra impactos (IK) | IK04 |
| Factor de potencia | >90 |
| Vida útil (h) | 50000 |
| Garantía (años) | 5 |
| Control | ON/OFF C/EMERGENCIA |

Datos eléctricos

| | |
|--------------------------------|------------|
| Voltaje de entrada | 220/240Vac |
| Frecuencia (Hz) | 50/60Hz |
| Clase de aislamiento eléctrico | I |

Datos de montaje y logística

| | |
|--|---------------|
| Longitud (mm) x Ancho (mm) x Altura (mm) | 1410 x 75 x - |
| Peso del artículo (kg) | 4,23 |
| Unidad de embalaje (pieza) | 1 |



Color/Acabados

WHITE



URBAN TRAIN E 1410mm 57W ENCASTRAR LAMAS NEGRAS 62º DALI
C/EMERGENCIA 5000K MATT WHITE

URBAN TRAIN E

Producto

| | |
|------------------------|-----------|
| Subcategoría | ENCASTRAR |
| Material de la carcasa | ALUMINIO |
| RAL personalizado | YES |

Fuente de luz

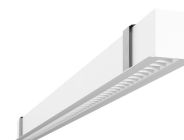
| | |
|---|-------------------|
| Power (W) | 57W |
| Flujo luminoso (lm) | 7752 lm |
| Eficacia (lm/W) | 136 lm/W |
| Ángulo del haz de luz (º) | 62º |
| Temperatura de color (K) | 5000K |
| Índice de deslumbramiento unificado (UGR) | <19 |
| Protección (IP) | IP40 |
| Protección contra impactos (IK) | IK04 |
| Factor de potencia | >90 |
| Vida útil (h) | 50000 |
| Garantía (años) | 5 |
| Control | DALI C/EMERGENCIA |

Datos eléctricos

| | |
|--------------------------------|------------|
| Voltaje de entrada | 220/240Vac |
| Frecuencia (Hz) | 50/60Hz |
| Clase de aislamiento eléctrico | I |

Datos de montaje y logística

| | |
|--|---------------|
| Longitud (mm) x Ancho (mm) x Altura (mm) | 1410 x 75 x - |
| Peso del artículo (kg) | 4,23 |
| Unidad de embalaje (pieza) | 1 |



Color/Acabados

WHITE



URBAN TRAIN E 1410mm 57W ENCASTRAR LAMAS NEGRAS 62º PUSH
C/EMERGENCIA 5000K MATT WHITE

URBAN TRAIN E

Producto

| | |
|------------------------|-----------|
| Subcategoría | ENCASTRAR |
| Material de la carcasa | ALUMINIO |
| RAL personalizado | YES |

Fuente de luz

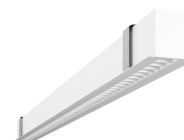
| | |
|---|-------------------|
| Power (W) | 57W |
| Flujo luminoso (lm) | 7752 lm |
| Eficacia (lm/W) | 136 lm/W |
| Ángulo del haz de luz (º) | 62º |
| Temperatura de color (K) | 5000K |
| Índice de deslumbramiento unificado (UGR) | <19 |
| Protección (IP) | IP40 |
| Protección contra impactos (IK) | IK04 |
| Factor de potencia | >90 |
| Vida útil (h) | 50000 |
| Garantía (años) | 5 |
| Control | PUSH C/EMERGENCIA |

Datos eléctricos

| | |
|--------------------------------|------------|
| Voltaje de entrada | 220/240Vac |
| Frecuencia (Hz) | 50/60Hz |
| Clase de aislamiento eléctrico | I |

Datos de montaje y logística

| | |
|--|---------------|
| Longitud (mm) x Ancho (mm) x Altura (mm) | 1410 x 75 x - |
| Peso del artículo (kg) | 4,23 |
| Unidad de embalaje (pieza) | 1 |



Color/Acabados

WHITE



URBAN TRAIN E 1410mm 57W ENCASTRAR LAMAS NEGRAS 62º CASAMBI
C/EMERGENCIA 5000K MATT WHITE

URBAN TRAIN E

Producto

| | |
|------------------------|-----------|
| Subcategoría | ENCASTRAR |
| Material de la carcasa | ALUMINIO |
| RAL personalizado | YES |

Fuente de luz

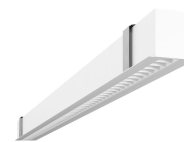
| | |
|---|----------------------|
| Power (W) | 57W |
| Flujo luminoso (lm) | 7752 lm |
| Eficacia (lm/W) | 136 lm/W |
| Ángulo del haz de luz (º) | 62º |
| Temperatura de color (K) | 5000K |
| Índice de deslumbramiento unificado (UGR) | <19 |
| Protección (IP) | IP40 |
| Protección contra impactos (IK) | IK04 |
| Factor de potencia | >90 |
| Vida útil (h) | 50000 |
| Garantía (años) | 5 |
| Control | CASAMBI C/EMERGENCIA |

Datos eléctricos

| | |
|--------------------------------|------------|
| Voltaje de entrada | 220/240Vac |
| Frecuencia (Hz) | 50/60Hz |
| Clase de aislamiento eléctrico | I |

Datos de montaje y logística

| | |
|--|---------------|
| Longitud (mm) x Ancho (mm) x Altura (mm) | 1410 x 75 x - |
| Peso del artículo (kg) | 4,23 |
| Unidad de embalaje (pieza) | 1 |



Color/Acabados

WHITE



URBAN TRAIN E 1690mm 69W ENCASTRAR LAMAS NEGRAS 62° ON/OFF
C/EMERGENCIA 2700K MATT WHITE

URBAN TRAIN E

Producto

| | |
|------------------------|-----------|
| Subcategoría | ENCASTRAR |
| Material de la carcasa | ALUMINIO |
| RAL personalizado | YES |

Fuente de luz

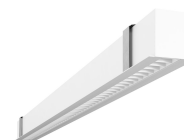
| | |
|---|---------------------|
| Power (W) | 69W |
| Flujo luminoso (lm) | 7728 lm |
| Eficacia (lm/W) | 112 lm/W |
| Ángulo del haz de luz (°) | 62° |
| Temperatura de color (K) | 2700K |
| Índice de deslumbramiento unificado (UGR) | <19 |
| Protección (IP) | IP40 |
| Protección contra impactos (IK) | IK04 |
| Factor de potencia | >90 |
| Vida útil (h) | 50000 |
| Garantía (años) | 5 |
| Control | ON/OFF C/EMERGENCIA |

Datos eléctricos

| | |
|--------------------------------|------------|
| Voltaje de entrada | 220/240Vac |
| Frecuencia (Hz) | 50/60Hz |
| Clase de aislamiento eléctrico | I |

Datos de montaje y logística

| | |
|--|---------------|
| Longitud (mm) x Ancho (mm) x Altura (mm) | 1690 x 75 x - |
| Peso del artículo (kg) | 4,93 |
| Unidad de embalaje (pieza) | 1 |



Color/Acabados

WHITE



URBAN TRAIN E 1690mm 69W ENCASTRAR LAMAS NEGRAS 62º DALI
C/EMERGENCIA 2700K MATT WHITE

URBAN TRAIN E

Producto

| | |
|------------------------|-----------|
| Subcategoría | ENCASTRAR |
| Material de la carcasa | ALUMINIO |
| RAL personalizado | YES |

Fuente de luz

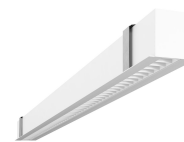
| | |
|---|-------------------|
| Power (W) | 69W |
| Flujo luminoso (lm) | 7728 lm |
| Eficacia (lm/W) | 112 lm/W |
| Ángulo del haz de luz (º) | 62º |
| Temperatura de color (K) | 2700K |
| Índice de deslumbramiento unificado (UGR) | <19 |
| Protección (IP) | IP40 |
| Protección contra impactos (IK) | IK04 |
| Factor de potencia | >90 |
| Vida útil (h) | 50000 |
| Garantía (años) | 5 |
| Control | DALI C/EMERGENCIA |

Datos eléctricos

| | |
|--------------------------------|------------|
| Voltaje de entrada | 220/240Vac |
| Frecuencia (Hz) | 50/60Hz |
| Clase de aislamiento eléctrico | I |

Datos de montaje y logística

| | |
|--|---------------|
| Longitud (mm) x Ancho (mm) x Altura (mm) | 1690 x 75 x - |
| Peso del artículo (kg) | 4,93 |
| Unidad de embalaje (pieza) | 1 |



Color/Acabados

WHITE



URBAN TRAIN E 1690mm 69W ENCASTRAR LAMAS NEGRAS 62º PUSH
C/EMERGENCIA 2700K MATT WHITE

URBAN TRAIN E

Producto

| | |
|------------------------|-----------|
| Subcategoría | ENCASTRAR |
| Material de la carcasa | ALUMINIO |
| RAL personalizado | YES |

Fuente de luz

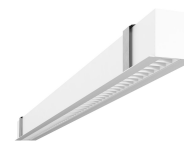
| | |
|---|-------------------|
| Power (W) | 69W |
| Flujo luminoso (lm) | 7728 lm |
| Eficacia (lm/W) | 112 lm/W |
| Ángulo del haz de luz (º) | 62º |
| Temperatura de color (K) | 2700K |
| Índice de deslumbramiento unificado (UGR) | <19 |
| Protección (IP) | IP40 |
| Protección contra impactos (IK) | IK04 |
| Factor de potencia | >90 |
| Vida útil (h) | 50000 |
| Garantía (años) | 5 |
| Control | PUSH C/EMERGENCIA |

Datos eléctricos

| | |
|--------------------------------|------------|
| Voltaje de entrada | 220/240Vac |
| Frecuencia (Hz) | 50/60Hz |
| Clase de aislamiento eléctrico | I |

Datos de montaje y logística

| | |
|--|---------------|
| Longitud (mm) x Ancho (mm) x Altura (mm) | 1690 x 75 x - |
| Peso del artículo (kg) | 4,93 |
| Unidad de embalaje (pieza) | 1 |



Color/Acabados

WHITE



URBAN TRAIN E 1690mm 69W ENCASTRAR LAMAS NEGRAS 62º CASAMBI
C/EMERGENCIA 2700K MATT WHITE

URBAN TRAIN E

Producto

| | |
|------------------------|-----------|
| Subcategoría | ENCASTRAR |
| Material de la carcasa | ALUMINIO |
| RAL personalizado | YES |

Fuente de luz

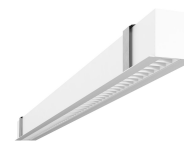
| | |
|---|----------------------|
| Power (W) | 69W |
| Flujo luminoso (lm) | 7728 lm |
| Eficacia (lm/W) | 112 lm/W |
| Ángulo del haz de luz (º) | 62º |
| Temperatura de color (K) | 2700K |
| Índice de deslumbramiento unificado (UGR) | <19 |
| Protección (IP) | IP40 |
| Protección contra impactos (IK) | IK04 |
| Factor de potencia | >90 |
| Vida útil (h) | 50000 |
| Garantía (años) | 5 |
| Control | CASAMBI C/EMERGENCIA |

Datos eléctricos

| | |
|--------------------------------|------------|
| Voltaje de entrada | 220/240Vac |
| Frecuencia (Hz) | 50/60Hz |
| Clase de aislamiento eléctrico | I |

Datos de montaje y logística

| | |
|--|---------------|
| Longitud (mm) x Ancho (mm) x Altura (mm) | 1690 x 75 x - |
| Peso del artículo (kg) | 4,93 |
| Unidad de embalaje (pieza) | 1 |



Color/Acabados

WHITE



URBAN TRAIN E 1690mm 69W ENCASTRAR LAMAS NEGRAS 62° ON/OFF
C/EMERGENCIA 3000K MATT WHITE

URBAN TRAIN E

Producto

| | |
|------------------------|-----------|
| Subcategoría | ENCASTRAR |
| Material de la carcasa | ALUMINIO |
| RAL personalizado | YES |

Fuente de luz

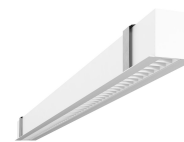
| | |
|---|---------------------|
| Power (W) | 69W |
| Flujo luminoso (lm) | 8832 lm |
| Eficacia (lm/W) | 128 lm/W |
| Ángulo del haz de luz (°) | 62° |
| Temperatura de color (K) | 3000K |
| Índice de deslumbramiento unificado (UGR) | <19 |
| Protección (IP) | IP40 |
| Protección contra impactos (IK) | IK04 |
| Factor de potencia | >90 |
| Vida útil (h) | 50000 |
| Garantía (años) | 5 |
| Control | ON/OFF C/EMERGENCIA |

Datos eléctricos

| | |
|--------------------------------|------------|
| Voltaje de entrada | 220/240Vac |
| Frecuencia (Hz) | 50/60Hz |
| Clase de aislamiento eléctrico | I |

Datos de montaje y logística

| | |
|--|---------------|
| Longitud (mm) x Ancho (mm) x Altura (mm) | 1690 x 75 x - |
| Peso del artículo (kg) | 4,93 |
| Unidad de embalaje (pieza) | 1 |



Color/Acabados

WHITE



URBAN TRAIN E 1690mm 69W ENCASTRAR LAMAS NEGRAS 62º DALI
C/EMERGENCIA 3000K MATT WHITE

URBAN TRAIN E

Producto

| | |
|------------------------|-----------|
| Subcategoría | ENCASTRAR |
| Material de la carcasa | ALUMINIO |
| RAL personalizado | YES |

Fuente de luz

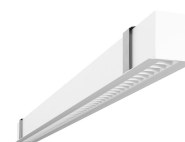
| | |
|---|-------------------|
| Power (W) | 69W |
| Flujo luminoso (lm) | 8832 lm |
| Eficacia (lm/W) | 128 lm/W |
| Ángulo del haz de luz (º) | 62º |
| Temperatura de color (K) | 3000K |
| Índice de deslumbramiento unificado (UGR) | <19 |
| Protección (IP) | IP40 |
| Protección contra impactos (IK) | IK04 |
| Factor de potencia | >90 |
| Vida útil (h) | 50000 |
| Garantía (años) | 5 |
| Control | DALI C/EMERGENCIA |

Datos eléctricos

| | |
|--------------------------------|------------|
| Voltaje de entrada | 220/240Vac |
| Frecuencia (Hz) | 50/60Hz |
| Clase de aislamiento eléctrico | I |

Datos de montaje y logística

| | |
|--|---------------|
| Longitud (mm) x Ancho (mm) x Altura (mm) | 1690 x 75 x - |
| Peso del artículo (kg) | 4,93 |
| Unidad de embalaje (pieza) | 1 |



Color/Acabados

WHITE



URBAN TRAIN E 1690mm 69W ENCASTRAR LAMAS NEGRAS 62º PUSH
C/EMERGENCIA 3000K MATT WHITE

URBAN TRAIN E

Producto

| | |
|------------------------|-----------|
| Subcategoría | ENCASTRAR |
| Material de la carcasa | ALUMINIO |
| RAL personalizado | YES |

Fuente de luz

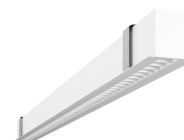
| | |
|---|-------------------|
| Power (W) | 69W |
| Flujo luminoso (lm) | 8832 lm |
| Eficacia (lm/W) | 128 lm/W |
| Ángulo del haz de luz (º) | 62º |
| Temperatura de color (K) | 3000K |
| Índice de deslumbramiento unificado (UGR) | <19 |
| Protección (IP) | IP40 |
| Protección contra impactos (IK) | IK04 |
| Factor de potencia | >90 |
| Vida útil (h) | 50000 |
| Garantía (años) | 5 |
| Control | PUSH C/EMERGENCIA |

Datos eléctricos

| | |
|--------------------------------|------------|
| Voltaje de entrada | 220/240Vac |
| Frecuencia (Hz) | 50/60Hz |
| Clase de aislamiento eléctrico | I |

Datos de montaje y logística

| | |
|--|---------------|
| Longitud (mm) x Ancho (mm) x Altura (mm) | 1690 x 75 x - |
| Peso del artículo (kg) | 4,93 |
| Unidad de embalaje (pieza) | 1 |



Color/Acabados

WHITE



URBAN TRAIN E 1690mm 69W ENCASTRAR LAMAS NEGRAS 62º CASAMBI
C/EMERGENCIA 3000K MATT WHITE

URBAN TRAIN E

Producto

| | |
|------------------------|-----------|
| Subcategoría | ENCASTRAR |
| Material de la carcasa | ALUMINIO |
| RAL personalizado | YES |

Fuente de luz

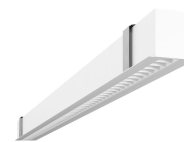
| | |
|---|----------------------|
| Power (W) | 69W |
| Flujo luminoso (lm) | 8832 lm |
| Eficacia (lm/W) | 128 lm/W |
| Ángulo del haz de luz (º) | 62º |
| Temperatura de color (K) | 3000K |
| Índice de deslumbramiento unificado (UGR) | <19 |
| Protección (IP) | IP40 |
| Protección contra impactos (IK) | IK04 |
| Factor de potencia | >90 |
| Vida útil (h) | 50000 |
| Garantía (años) | 5 |
| Control | CASAMBI C/EMERGENCIA |

Datos eléctricos

| | |
|--------------------------------|------------|
| Voltaje de entrada | 220/240Vac |
| Frecuencia (Hz) | 50/60Hz |
| Clase de aislamiento eléctrico | I |

Datos de montaje y logística

| | |
|--|---------------|
| Longitud (mm) x Ancho (mm) x Altura (mm) | 1690 x 75 x - |
| Peso del artículo (kg) | 4,93 |
| Unidad de embalaje (pieza) | 1 |



Color/Acabados

WHITE



URBAN TRAIN E 1690mm 69W ENCASTRAR LAMAS NEGRAS 62° ON/OFF
C/EMERGENCIA 4000K MATT WHITE

URBAN TRAIN E

Producto

| | |
|------------------------|-----------|
| Subcategoría | ENCASTRAR |
| Material de la carcasa | ALUMINIO |
| RAL personalizado | YES |

Fuente de luz

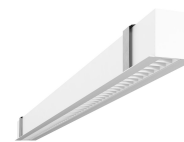
| | |
|---|---------------------|
| Power (W) | 69W |
| Flujo luminoso (lm) | 9384 lm |
| Eficacia (lm/W) | 136 lm/W |
| Ángulo del haz de luz (°) | 62° |
| Temperatura de color (K) | 4000K |
| Índice de deslumbramiento unificado (UGR) | <19 |
| Protección (IP) | IP40 |
| Protección contra impactos (IK) | IK04 |
| Factor de potencia | >90 |
| Vida útil (h) | 50000 |
| Garantía (años) | 5 |
| Control | ON/OFF C/EMERGENCIA |

Datos eléctricos

| | |
|--------------------------------|------------|
| Voltaje de entrada | 220/240Vac |
| Frecuencia (Hz) | 50/60Hz |
| Clase de aislamiento eléctrico | I |

Datos de montaje y logística

| | |
|--|---------------|
| Longitud (mm) x Ancho (mm) x Altura (mm) | 1690 x 75 x - |
| Peso del artículo (kg) | 4,93 |
| Unidad de embalaje (pieza) | 1 |



Color/Acabados

WHITE



URBAN TRAIN E 1690mm 69W ENCASTRAR LAMAS NEGRAS 62º DALI
C/EMERGENCIA 4000K MATT WHITE

URBAN TRAIN E

Producto

| | |
|------------------------|-----------|
| Subcategoría | ENCASTRAR |
| Material de la carcasa | ALUMINIO |
| RAL personalizado | YES |

Fuente de luz

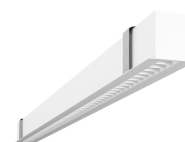
| | |
|---|-------------------|
| Power (W) | 69W |
| Flujo luminoso (lm) | 9384 lm |
| Eficacia (lm/W) | 136 lm/W |
| Ángulo del haz de luz (º) | 62º |
| Temperatura de color (K) | 4000K |
| Índice de deslumbramiento unificado (UGR) | <19 |
| Protección (IP) | IP40 |
| Protección contra impactos (IK) | IK04 |
| Factor de potencia | >90 |
| Vida útil (h) | 50000 |
| Garantía (años) | 5 |
| Control | DALI C/EMERGENCIA |

Datos eléctricos

| | |
|--------------------------------|------------|
| Voltaje de entrada | 220/240Vac |
| Frecuencia (Hz) | 50/60Hz |
| Clase de aislamiento eléctrico | I |

Datos de montaje y logística

| | |
|--|---------------|
| Longitud (mm) x Ancho (mm) x Altura (mm) | 1690 x 75 x - |
| Peso del artículo (kg) | 4,93 |
| Unidad de embalaje (pieza) | 1 |



Color/Acabados

WHITE



URBAN TRAIN E 1690mm 69W ENCASTRAR LAMAS NEGRAS 62º PUSH
C/EMERGENCIA 4000K MATT WHITE

URBAN TRAIN E

Producto

| | |
|------------------------|-----------|
| Subcategoría | ENCASTRAR |
| Material de la carcasa | ALUMINIO |
| RAL personalizado | YES |

Fuente de luz

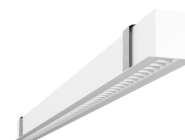
| | |
|---|-------------------|
| Power (W) | 69W |
| Flujo luminoso (lm) | 9384 lm |
| Eficacia (lm/W) | 136 lm/W |
| Ángulo del haz de luz (º) | 62º |
| Temperatura de color (K) | 4000K |
| Índice de deslumbramiento unificado (UGR) | <19 |
| Protección (IP) | IP40 |
| Protección contra impactos (IK) | IK04 |
| Factor de potencia | >90 |
| Vida útil (h) | 50000 |
| Garantía (años) | 5 |
| Control | PUSH C/EMERGENCIA |

Datos eléctricos

| | |
|--------------------------------|------------|
| Voltaje de entrada | 220/240Vac |
| Frecuencia (Hz) | 50/60Hz |
| Clase de aislamiento eléctrico | I |

Datos de montaje y logística

| | |
|--|---------------|
| Longitud (mm) x Ancho (mm) x Altura (mm) | 1690 x 75 x - |
| Peso del artículo (kg) | 4,93 |
| Unidad de embalaje (pieza) | 1 |



Color/Acabados

WHITE



URBAN TRAIN E 1690mm 69W ENCASTRAR LAMAS NEGRAS 62º CASAMBI
C/EMERGENCIA 4000K MATT WHITE

URBAN TRAIN E

Producto

| | |
|------------------------|-----------|
| Subcategoría | ENCASTRAR |
| Material de la carcasa | ALUMINIO |
| RAL personalizado | YES |

Fuente de luz

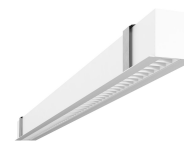
| | |
|---|----------------------|
| Power (W) | 69W |
| Flujo luminoso (lm) | 9384 lm |
| Eficacia (lm/W) | 136 lm/W |
| Ángulo del haz de luz (º) | 62º |
| Temperatura de color (K) | 4000K |
| Índice de deslumbramiento unificado (UGR) | <19 |
| Protección (IP) | IP40 |
| Protección contra impactos (IK) | IK04 |
| Factor de potencia | >90 |
| Vida útil (h) | 50000 |
| Garantía (años) | 5 |
| Control | CASAMBI C/EMERGENCIA |

Datos eléctricos

| | |
|--------------------------------|------------|
| Voltaje de entrada | 220/240Vac |
| Frecuencia (Hz) | 50/60Hz |
| Clase de aislamiento eléctrico | I |

Datos de montaje y logística

| | |
|--|---------------|
| Longitud (mm) x Ancho (mm) x Altura (mm) | 1690 x 75 x - |
| Peso del artículo (kg) | 4,93 |
| Unidad de embalaje (pieza) | 1 |



Color/Acabados

WHITE



URBAN TRAIN E 1690mm 69W ENCASTRAR LAMAS NEGRAS 62º ON/OFF
C/EMERGENCIA 5000K MATT WHITE

URBAN TRAIN E

Producto

| | |
|------------------------|-----------|
| Subcategoría | ENCASTRAR |
| Material de la carcasa | ALUMINIO |
| RAL personalizado | YES |

Fuente de luz

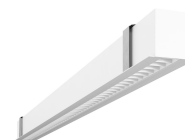
| | |
|---|---------------------|
| Power (W) | 69W |
| Flujo luminoso (lm) | 9384 lm |
| Eficacia (lm/W) | 136 lm/W |
| Ángulo del haz de luz (º) | 62º |
| Temperatura de color (K) | 5000K |
| Índice de deslumbramiento unificado (UGR) | <19 |
| Protección (IP) | IP40 |
| Protección contra impactos (IK) | IK04 |
| Factor de potencia | >90 |
| Vida útil (h) | 50000 |
| Garantía (años) | 5 |
| Control | ON/OFF C/EMERGENCIA |

Datos eléctricos

| | |
|--------------------------------|------------|
| Voltaje de entrada | 220/240Vac |
| Frecuencia (Hz) | 50/60Hz |
| Clase de aislamiento eléctrico | I |

Datos de montaje y logística

| | |
|--|---------------|
| Longitud (mm) x Ancho (mm) x Altura (mm) | 1690 x 75 x - |
| Peso del artículo (kg) | 4,93 |
| Unidad de embalaje (pieza) | 1 |



Color/Acabados

WHITE



URBAN TRAIN E 1690mm 69W ENCASTRAR LAMAS NEGRAS 62º DALI
C/EMERGENCIA 5000K MATT WHITE

URBAN TRAIN E

Producto

| | |
|------------------------|-----------|
| Subcategoría | ENCASTRAR |
| Material de la carcasa | ALUMINIO |
| RAL personalizado | YES |

Fuente de luz

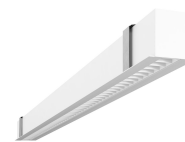
| | |
|---|-------------------|
| Power (W) | 69W |
| Flujo luminoso (lm) | 9384 lm |
| Eficacia (lm/W) | 136 lm/W |
| Ángulo del haz de luz (º) | 62º |
| Temperatura de color (K) | 5000K |
| Índice de deslumbramiento unificado (UGR) | <19 |
| Protección (IP) | IP40 |
| Protección contra impactos (IK) | IK04 |
| Factor de potencia | >90 |
| Vida útil (h) | 50000 |
| Garantía (años) | 5 |
| Control | DALI C/EMERGENCIA |

Datos eléctricos

| | |
|--------------------------------|------------|
| Voltaje de entrada | 220/240Vac |
| Frecuencia (Hz) | 50/60Hz |
| Clase de aislamiento eléctrico | I |

Datos de montaje y logística

| | |
|--|---------------|
| Longitud (mm) x Ancho (mm) x Altura (mm) | 1690 x 75 x - |
| Peso del artículo (kg) | 4,93 |
| Unidad de embalaje (pieza) | 1 |



Color/Acabados

WHITE



URBAN TRAIN E 1690mm 69W ENCASTRAR LAMAS NEGRAS 62º PUSH
C/EMERGENCIA 5000K MATT WHITE

URBAN TRAIN E

Producto

| | |
|------------------------|-----------|
| Subcategoría | ENCASTRAR |
| Material de la carcasa | ALUMINIO |
| RAL personalizado | YES |

Fuente de luz

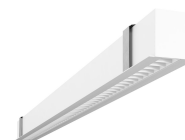
| | |
|---|-------------------|
| Power (W) | 69W |
| Flujo luminoso (lm) | 9384 lm |
| Eficacia (lm/W) | 136 lm/W |
| Ángulo del haz de luz (º) | 62º |
| Temperatura de color (K) | 5000K |
| Índice de deslumbramiento unificado (UGR) | <19 |
| Protección (IP) | IP40 |
| Protección contra impactos (IK) | IK04 |
| Factor de potencia | >90 |
| Vida útil (h) | 50000 |
| Garantía (años) | 5 |
| Control | PUSH C/EMERGENCIA |

Datos eléctricos

| | |
|--------------------------------|------------|
| Voltaje de entrada | 220/240Vac |
| Frecuencia (Hz) | 50/60Hz |
| Clase de aislamiento eléctrico | I |

Datos de montaje y logística

| | |
|--|---------------|
| Longitud (mm) x Ancho (mm) x Altura (mm) | 1690 x 75 x - |
| Peso del artículo (kg) | 4,93 |
| Unidad de embalaje (pieza) | 1 |



Color/Acabados

WHITE



URBAN TRAIN E 1690mm 69W ENCASTRAR LAMAS NEGRAS 62º CASAMBI
C/EMERGENCIA 5000K MATT WHITE

URBAN TRAIN E

Producto

| | |
|------------------------|-----------|
| Subcategoría | ENCASTRAR |
| Material de la carcasa | ALUMINIO |
| RAL personalizado | YES |

Fuente de luz

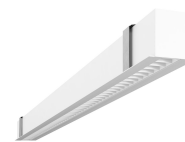
| | |
|---|----------------------|
| Power (W) | 69W |
| Flujo luminoso (lm) | 9384 lm |
| Eficacia (lm/W) | 136 lm/W |
| Ángulo del haz de luz (º) | 62º |
| Temperatura de color (K) | 5000K |
| Índice de deslumbramiento unificado (UGR) | <19 |
| Protección (IP) | IP40 |
| Protección contra impactos (IK) | IK04 |
| Factor de potencia | >90 |
| Vida útil (h) | 50000 |
| Garantía (años) | 5 |
| Control | CASAMBI C/EMERGENCIA |

Datos eléctricos

| | |
|--------------------------------|------------|
| Voltaje de entrada | 220/240Vac |
| Frecuencia (Hz) | 50/60Hz |
| Clase de aislamiento eléctrico | I |

Datos de montaje y logística

| | |
|--|---------------|
| Longitud (mm) x Ancho (mm) x Altura (mm) | 1690 x 75 x - |
| Peso del artículo (kg) | 4,93 |
| Unidad de embalaje (pieza) | 1 |



Color/Acabados

WHITE



URBAN TRAIN E 1970mm 80W ENCASTRAR LAMAS NEGRAS 62° ON/OFF
C/EMERGENCIA 2700K MATT WHITE

URBAN TRAIN E

Producto

| | |
|------------------------|-----------|
| Subcategoría | ENCASTRAR |
| Material de la carcasa | ALUMINIO |
| RAL personalizado | YES |

Fuente de luz

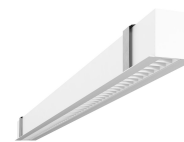
| | |
|---|---------------------|
| Power (W) | 80W |
| Flujo luminoso (lm) | 8960 lm |
| Eficacia (lm/W) | 112 lm/W |
| Ángulo del haz de luz (°) | 62° |
| Temperatura de color (K) | 2700K |
| Índice de deslumbramiento unificado (UGR) | <19 |
| Protección (IP) | IP40 |
| Protección contra impactos (IK) | IK04 |
| Factor de potencia | >90 |
| Vida útil (h) | 50000 |
| Garantía (años) | 5 |
| Control | ON/OFF C/EMERGENCIA |

Datos eléctricos

| | |
|--------------------------------|------------|
| Voltaje de entrada | 220/240Vac |
| Frecuencia (Hz) | 50/60Hz |
| Clase de aislamiento eléctrico | I |

Datos de montaje y logística

| | |
|--|---------------|
| Longitud (mm) x Ancho (mm) x Altura (mm) | 1970 x 75 x - |
| Peso del artículo (kg) | 5,63 |
| Unidad de embalaje (pieza) | 1 |



Color/Acabados

WHITE



URBAN TRAIN E 1970mm 80W ENCASTRAR LAMAS NEGRAS 62º DALI
C/EMERGENCIA 2700K MATT WHITE

URBAN TRAIN E

Producto

| | |
|------------------------|-----------|
| Subcategoría | ENCASTRAR |
| Material de la carcasa | ALUMINIO |
| RAL personalizado | YES |

Fuente de luz

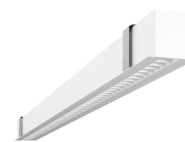
| | |
|---|-------------------|
| Power (W) | 80W |
| Flujo luminoso (lm) | 8960 lm |
| Eficacia (lm/W) | 112 lm/W |
| Ángulo del haz de luz (º) | 62º |
| Temperatura de color (K) | 2700K |
| Índice de deslumbramiento unificado (UGR) | <19 |
| Protección (IP) | IP40 |
| Protección contra impactos (IK) | IK04 |
| Factor de potencia | >90 |
| Vida útil (h) | 50000 |
| Garantía (años) | 5 |
| Control | DALI C/EMERGENCIA |

Datos eléctricos

| | |
|--------------------------------|------------|
| Voltaje de entrada | 220/240Vac |
| Frecuencia (Hz) | 50/60Hz |
| Clase de aislamiento eléctrico | I |

Datos de montaje y logística

| | |
|--|---------------|
| Longitud (mm) x Ancho (mm) x Altura (mm) | 1970 x 75 x - |
| Peso del artículo (kg) | 5,63 |
| Unidad de embalaje (pieza) | 1 |



Color/Acabados

WHITE



URBAN TRAIN E 1970mm 80W ENCASTRAR LAMAS NEGRAS 62º PUSH
C/EMERGENCIA 2700K MATT WHITE

URBAN TRAIN E

Producto

| | |
|------------------------|-----------|
| Subcategoría | ENCASTRAR |
| Material de la carcasa | ALUMINIO |
| RAL personalizado | YES |

Fuente de luz

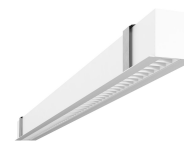
| | |
|---|-------------------|
| Power (W) | 80W |
| Flujo luminoso (lm) | 8960 lm |
| Eficacia (lm/W) | 112 lm/W |
| Ángulo del haz de luz (º) | 62º |
| Temperatura de color (K) | 2700K |
| Índice de deslumbramiento unificado (UGR) | <19 |
| Protección (IP) | IP40 |
| Protección contra impactos (IK) | IK04 |
| Factor de potencia | >90 |
| Vida útil (h) | 50000 |
| Garantía (años) | 5 |
| Control | PUSH C/EMERGENCIA |

Datos eléctricos

| | |
|--------------------------------|------------|
| Voltaje de entrada | 220/240Vac |
| Frecuencia (Hz) | 50/60Hz |
| Clase de aislamiento eléctrico | I |

Datos de montaje y logística

| | |
|--|---------------|
| Longitud (mm) x Ancho (mm) x Altura (mm) | 1970 x 75 x - |
| Peso del artículo (kg) | 5,63 |
| Unidad de embalaje (pieza) | 1 |



Color/Acabados

WHITE



URBAN TRAIN E 1970mm 80W ENCASTRAR LAMAS NEGRAS 62º CASAMBI
C/EMERGENCIA 2700K MATT WHITE

URBAN TRAIN E

Producto

| | |
|------------------------|-----------|
| Subcategoría | ENCASTRAR |
| Material de la carcasa | ALUMINIO |
| RAL personalizado | YES |

Fuente de luz

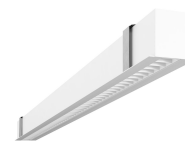
| | |
|---|----------------------|
| Power (W) | 80W |
| Flujo luminoso (lm) | 8960 lm |
| Eficacia (lm/W) | 112 lm/W |
| Ángulo del haz de luz (º) | 62º |
| Temperatura de color (K) | 2700K |
| Índice de deslumbramiento unificado (UGR) | <19 |
| Protección (IP) | IP40 |
| Protección contra impactos (IK) | IK04 |
| Factor de potencia | >90 |
| Vida útil (h) | 50000 |
| Garantía (años) | 5 |
| Control | CASAMBI C/EMERGENCIA |

Datos eléctricos

| | |
|--------------------------------|------------|
| Voltaje de entrada | 220/240Vac |
| Frecuencia (Hz) | 50/60Hz |
| Clase de aislamiento eléctrico | I |

Datos de montaje y logística

| | |
|--|---------------|
| Longitud (mm) x Ancho (mm) x Altura (mm) | 1970 x 75 x - |
| Peso del artículo (kg) | 5,63 |
| Unidad de embalaje (pieza) | 1 |



Color/Acabados

WHITE



URBAN TRAIN E 1970mm 80W ENCASTRAR LAMAS NEGRAS 62° ON/OFF
C/EMERGENCIA 3000K MATT WHITE

URBAN TRAIN E

Producto

| | |
|------------------------|-----------|
| Subcategoría | ENCASTRAR |
| Material de la carcasa | ALUMINIO |
| RAL personalizado | YES |

Fuente de luz

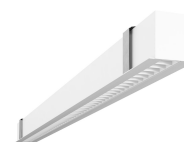
| | |
|---|---------------------|
| Power (W) | 80W |
| Flujo luminoso (lm) | 10240 lm |
| Eficacia (lm/W) | 128 lm/W |
| Ángulo del haz de luz (°) | 62° |
| Temperatura de color (K) | 3000K |
| Índice de deslumbramiento unificado (UGR) | <19 |
| Protección (IP) | IP40 |
| Protección contra impactos (IK) | IK04 |
| Factor de potencia | >90 |
| Vida útil (h) | 50000 |
| Garantía (años) | 5 |
| Control | ON/OFF C/EMERGENCIA |

Datos eléctricos

| | |
|--------------------------------|------------|
| Voltaje de entrada | 220/240Vac |
| Frecuencia (Hz) | 50/60Hz |
| Clase de aislamiento eléctrico | I |

Datos de montaje y logística

| | |
|--|---------------|
| Longitud (mm) x Ancho (mm) x Altura (mm) | 1970 x 75 x - |
| Peso del artículo (kg) | 5,63 |
| Unidad de embalaje (pieza) | 1 |



Color/Acabados

WHITE



URBAN TRAIN E 1970mm 80W ENCASTRAR LAMAS NEGRAS 62º DALI
C/EMERGENCIA 3000K MATT WHITE

URBAN TRAIN E

Producto

| | |
|------------------------|-----------|
| Subcategoría | ENCASTRAR |
| Material de la carcasa | ALUMINIO |
| RAL personalizado | YES |

Fuente de luz

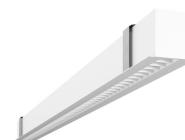
| | |
|---|-------------------|
| Power (W) | 80W |
| Flujo luminoso (lm) | 10240 lm |
| Eficacia (lm/W) | 128 lm/W |
| Ángulo del haz de luz (º) | 62º |
| Temperatura de color (K) | 3000K |
| Índice de deslumbramiento unificado (UGR) | <19 |
| Protección (IP) | IP40 |
| Protección contra impactos (IK) | IK04 |
| Factor de potencia | >90 |
| Vida útil (h) | 50000 |
| Garantía (años) | 5 |
| Control | DALI C/EMERGENCIA |

Datos eléctricos

| | |
|--------------------------------|------------|
| Voltaje de entrada | 220/240Vac |
| Frecuencia (Hz) | 50/60Hz |
| Clase de aislamiento eléctrico | I |

Datos de montaje y logística

| | |
|--|---------------|
| Longitud (mm) x Ancho (mm) x Altura (mm) | 1970 x 75 x - |
| Peso del artículo (kg) | 5,63 |
| Unidad de embalaje (pieza) | 1 |



Color/Acabados

WHITE



URBAN TRAIN E 1970mm 80W ENCASTRAR LAMAS NEGRAS 62º PUSH
C/EMERGENCIA 3000K MATT WHITE

URBAN TRAIN E

Producto

| | |
|------------------------|-----------|
| Subcategoría | ENCASTRAR |
| Material de la carcasa | ALUMINIO |
| RAL personalizado | YES |

Fuente de luz

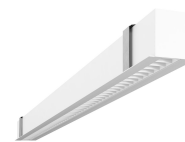
| | |
|---|-------------------|
| Power (W) | 80W |
| Flujo luminoso (lm) | 10240 lm |
| Eficacia (lm/W) | 128 lm/W |
| Ángulo del haz de luz (º) | 62º |
| Temperatura de color (K) | 3000K |
| Índice de deslumbramiento unificado (UGR) | <19 |
| Protección (IP) | IP40 |
| Protección contra impactos (IK) | IK04 |
| Factor de potencia | >90 |
| Vida útil (h) | 50000 |
| Garantía (años) | 5 |
| Control | PUSH C/EMERGENCIA |

Datos eléctricos

| | |
|--------------------------------|------------|
| Voltaje de entrada | 220/240Vac |
| Frecuencia (Hz) | 50/60Hz |
| Clase de aislamiento eléctrico | I |

Datos de montaje y logística

| | |
|--|---------------|
| Longitud (mm) x Ancho (mm) x Altura (mm) | 1970 x 75 x - |
| Peso del artículo (kg) | 5,63 |
| Unidad de embalaje (pieza) | 1 |



Color/Acabados

WHITE



URBAN TRAIN E 1970mm 80W ENCASTRAR LAMAS NEGRAS 62º CASAMBI
C/EMERGENCIA 3000K MATT WHITE

URBAN TRAIN E

Producto

| | |
|------------------------|-----------|
| Subcategoría | ENCASTRAR |
| Material de la carcasa | ALUMINIO |
| RAL personalizado | YES |

Fuente de luz

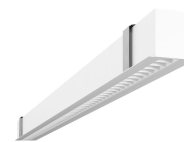
| | |
|---|----------------------|
| Power (W) | 80W |
| Flujo luminoso (lm) | 10240 lm |
| Eficacia (lm/W) | 128 lm/W |
| Ángulo del haz de luz (º) | 62º |
| Temperatura de color (K) | 3000K |
| Índice de deslumbramiento unificado (UGR) | <19 |
| Protección (IP) | IP40 |
| Protección contra impactos (IK) | IK04 |
| Factor de potencia | >90 |
| Vida útil (h) | 50000 |
| Garantía (años) | 5 |
| Control | CASAMBI C/EMERGENCIA |

Datos eléctricos

| | |
|--------------------------------|------------|
| Voltaje de entrada | 220/240Vac |
| Frecuencia (Hz) | 50/60Hz |
| Clase de aislamiento eléctrico | I |

Datos de montaje y logística

| | |
|--|---------------|
| Longitud (mm) x Ancho (mm) x Altura (mm) | 1970 x 75 x - |
| Peso del artículo (kg) | 5,63 |
| Unidad de embalaje (pieza) | 1 |



Color/Acabados

WHITE



URBAN TRAIN E 1970mm 80W ENCASTRAR LAMAS NEGRAS 62º ON/OFF
C/EMERGENCIA 4000K MATT WHITE

URBAN TRAIN E

Producto

| | |
|------------------------|-----------|
| Subcategoría | ENCASTRAR |
| Material de la carcasa | ALUMINIO |
| RAL personalizado | YES |

Fuente de luz

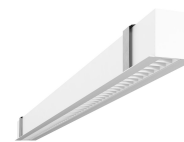
| | |
|---|---------------------|
| Power (W) | 80W |
| Flujo luminoso (lm) | 10880 lm |
| Eficacia (lm/W) | 136 lm/W |
| Ángulo del haz de luz (º) | 62º |
| Temperatura de color (K) | 4000K |
| Índice de deslumbramiento unificado (UGR) | <19 |
| Protección (IP) | IP40 |
| Protección contra impactos (IK) | IK04 |
| Factor de potencia | >90 |
| Vida útil (h) | 50000 |
| Garantía (años) | 5 |
| Control | ON/OFF C/EMERGENCIA |

Datos eléctricos

| | |
|--------------------------------|------------|
| Voltaje de entrada | 220/240Vac |
| Frecuencia (Hz) | 50/60Hz |
| Clase de aislamiento eléctrico | I |

Datos de montaje y logística

| | |
|--|---------------|
| Longitud (mm) x Ancho (mm) x Altura (mm) | 1970 x 75 x - |
| Peso del artículo (kg) | 5,63 |
| Unidad de embalaje (pieza) | 1 |



Color/Acabados

WHITE



URBAN TRAIN E 1970mm 80W ENCASTRAR LAMAS NEGRAS 62º DALI
C/EMERGENCIA 4000K MATT WHITE

URBAN TRAIN E

Producto

| | |
|------------------------|-----------|
| Subcategoría | ENCASTRAR |
| Material de la carcasa | ALUMINIO |
| RAL personalizado | YES |

Fuente de luz

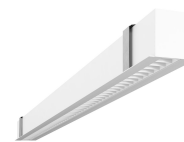
| | |
|---|-------------------|
| Power (W) | 80W |
| Flujo luminoso (lm) | 10880 lm |
| Eficacia (lm/W) | 136 lm/W |
| Ángulo del haz de luz (º) | 62º |
| Temperatura de color (K) | 4000K |
| Índice de deslumbramiento unificado (UGR) | <19 |
| Protección (IP) | IP40 |
| Protección contra impactos (IK) | IK04 |
| Factor de potencia | >90 |
| Vida útil (h) | 50000 |
| Garantía (años) | 5 |
| Control | DALI C/EMERGENCIA |

Datos eléctricos

| | |
|--------------------------------|------------|
| Voltaje de entrada | 220/240Vac |
| Frecuencia (Hz) | 50/60Hz |
| Clase de aislamiento eléctrico | I |

Datos de montaje y logística

| | |
|--|---------------|
| Longitud (mm) x Ancho (mm) x Altura (mm) | 1970 x 75 x - |
| Peso del artículo (kg) | 5,63 |
| Unidad de embalaje (pieza) | 1 |



Color/Acabados

WHITE



URBAN TRAIN E 1970mm 80W ENCASTRAR LAMAS NEGRAS 62º PUSH
C/EMERGENCIA 4000K MATT WHITE

URBAN TRAIN E

Producto

| | |
|------------------------|-----------|
| Subcategoría | ENCASTRAR |
| Material de la carcasa | ALUMINIO |
| RAL personalizado | YES |

Fuente de luz

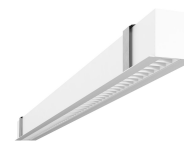
| | |
|---|-------------------|
| Power (W) | 80W |
| Flujo luminoso (lm) | 10880 lm |
| Eficacia (lm/W) | 136 lm/W |
| Ángulo del haz de luz (º) | 62º |
| Temperatura de color (K) | 4000K |
| Índice de deslumbramiento unificado (UGR) | <19 |
| Protección (IP) | IP40 |
| Protección contra impactos (IK) | IK04 |
| Factor de potencia | >90 |
| Vida útil (h) | 50000 |
| Garantía (años) | 5 |
| Control | PUSH C/EMERGENCIA |

Datos eléctricos

| | |
|--------------------------------|------------|
| Voltaje de entrada | 220/240Vac |
| Frecuencia (Hz) | 50/60Hz |
| Clase de aislamiento eléctrico | I |

Datos de montaje y logística

| | |
|--|---------------|
| Longitud (mm) x Ancho (mm) x Altura (mm) | 1970 x 75 x - |
| Peso del artículo (kg) | 5,63 |
| Unidad de embalaje (pieza) | 1 |



Color/Acabados

WHITE



URBAN TRAIN E 1970mm 80W ENCASTRAR LAMAS NEGRAS 62º CASAMBI
C/EMERGENCIA 4000K MATT WHITE

URBAN TRAIN E

Producto

| | |
|------------------------|-----------|
| Subcategoría | ENCASTRAR |
| Material de la carcasa | ALUMINIO |
| RAL personalizado | YES |

Fuente de luz

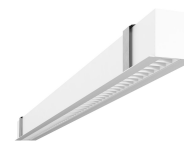
| | |
|---|----------------------|
| Power (W) | 80W |
| Flujo luminoso (lm) | 10880 lm |
| Eficacia (lm/W) | 136 lm/W |
| Ángulo del haz de luz (º) | 62º |
| Temperatura de color (K) | 4000K |
| Índice de deslumbramiento unificado (UGR) | <19 |
| Protección (IP) | IP40 |
| Protección contra impactos (IK) | IK04 |
| Factor de potencia | >90 |
| Vida útil (h) | 50000 |
| Garantía (años) | 5 |
| Control | CASAMBI C/EMERGENCIA |

Datos eléctricos

| | |
|--------------------------------|------------|
| Voltaje de entrada | 220/240Vac |
| Frecuencia (Hz) | 50/60Hz |
| Clase de aislamiento eléctrico | I |

Datos de montaje y logística

| | |
|--|---------------|
| Longitud (mm) x Ancho (mm) x Altura (mm) | 1970 x 75 x - |
| Peso del artículo (kg) | 5,63 |
| Unidad de embalaje (pieza) | 1 |



Color/Acabados

WHITE



URBAN TRAIN E 1970mm 80W ENCASTRAR LAMAS NEGRAS 62º ON/OFF
C/EMERGENCIA 5000K MATT WHITE

URBAN TRAIN E

Producto

| | |
|------------------------|-----------|
| Subcategoría | ENCASTRAR |
| Material de la carcasa | ALUMINIO |
| RAL personalizado | YES |

Fuente de luz

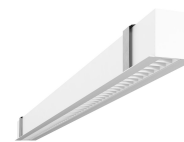
| | |
|---|---------------------|
| Power (W) | 80W |
| Flujo luminoso (lm) | 10880 lm |
| Eficacia (lm/W) | 136 lm/W |
| Ángulo del haz de luz (º) | 62º |
| Temperatura de color (K) | 5000K |
| Índice de deslumbramiento unificado (UGR) | <19 |
| Protección (IP) | IP40 |
| Protección contra impactos (IK) | IK04 |
| Factor de potencia | >90 |
| Vida útil (h) | 50000 |
| Garantía (años) | 5 |
| Control | ON/OFF C/EMERGENCIA |

Datos eléctricos

| | |
|--------------------------------|------------|
| Voltaje de entrada | 220/240Vac |
| Frecuencia (Hz) | 50/60Hz |
| Clase de aislamiento eléctrico | I |

Datos de montaje y logística

| | |
|--|---------------|
| Longitud (mm) x Ancho (mm) x Altura (mm) | 1970 x 75 x - |
| Peso del artículo (kg) | 5,63 |
| Unidad de embalaje (pieza) | 1 |



Color/Acabados

WHITE



URBAN TRAIN E 1970mm 80W ENCASTRAR LAMAS NEGRAS 62º DALI
C/EMERGENCIA 5000K MATT WHITE

URBAN TRAIN E

Producto

| | |
|------------------------|-----------|
| Subcategoría | ENCASTRAR |
| Material de la carcasa | ALUMINIO |
| RAL personalizado | YES |

Fuente de luz

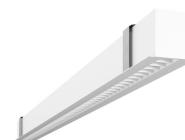
| | |
|---|-------------------|
| Power (W) | 80W |
| Flujo luminoso (lm) | 10880 lm |
| Eficacia (lm/W) | 136 lm/W |
| Ángulo del haz de luz (º) | 62º |
| Temperatura de color (K) | 5000K |
| Índice de deslumbramiento unificado (UGR) | <19 |
| Protección (IP) | IP40 |
| Protección contra impactos (IK) | IK04 |
| Factor de potencia | >90 |
| Vida útil (h) | 50000 |
| Garantía (años) | 5 |
| Control | DALI C/EMERGENCIA |

Datos eléctricos

| | |
|--------------------------------|------------|
| Voltaje de entrada | 220/240Vac |
| Frecuencia (Hz) | 50/60Hz |
| Clase de aislamiento eléctrico | I |

Datos de montaje y logística

| | |
|--|---------------|
| Longitud (mm) x Ancho (mm) x Altura (mm) | 1970 x 75 x - |
| Peso del artículo (kg) | 5,63 |
| Unidad de embalaje (pieza) | 1 |



Color/Acabados

WHITE



URBAN TRAIN E 1970mm 80W ENCASTRAR LAMAS NEGRAS 62º PUSH
C/EMERGENCIA 5000K MATT WHITE

URBAN TRAIN E

Producto

| | |
|------------------------|-----------|
| Subcategoría | ENCASTRAR |
| Material de la carcasa | ALUMINIO |
| RAL personalizado | YES |

Fuente de luz

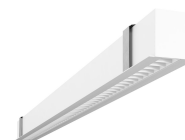
| | |
|---|-------------------|
| Power (W) | 80W |
| Flujo luminoso (lm) | 10880 lm |
| Eficacia (lm/W) | 136 lm/W |
| Ángulo del haz de luz (º) | 62º |
| Temperatura de color (K) | 5000K |
| Índice de deslumbramiento unificado (UGR) | <19 |
| Protección (IP) | IP40 |
| Protección contra impactos (IK) | IK04 |
| Factor de potencia | >90 |
| Vida útil (h) | 50000 |
| Garantía (años) | 5 |
| Control | PUSH C/EMERGENCIA |

Datos eléctricos

| | |
|--------------------------------|------------|
| Voltaje de entrada | 220/240Vac |
| Frecuencia (Hz) | 50/60Hz |
| Clase de aislamiento eléctrico | I |

Datos de montaje y logística

| | |
|--|---------------|
| Longitud (mm) x Ancho (mm) x Altura (mm) | 1970 x 75 x - |
| Peso del artículo (kg) | 5,63 |
| Unidad de embalaje (pieza) | 1 |



Color/Acabados

WHITE



URBAN TRAIN E 1970mm 80W ENCASTRAR LAMAS NEGRAS 62º CASAMBI
C/EMERGENCIA 5000K MATT WHITE

URBAN TRAIN E

Producto

| | |
|------------------------|-----------|
| Subcategoría | ENCASTRAR |
| Material de la carcasa | ALUMINIO |
| RAL personalizado | YES |

Fuente de luz

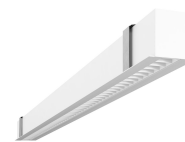
| | |
|---|----------------------|
| Power (W) | 80W |
| Flujo luminoso (lm) | 10880 lm |
| Eficacia (lm/W) | 136 lm/W |
| Ángulo del haz de luz (º) | 62º |
| Temperatura de color (K) | 5000K |
| Índice de deslumbramiento unificado (UGR) | <19 |
| Protección (IP) | IP40 |
| Protección contra impactos (IK) | IK04 |
| Factor de potencia | >90 |
| Vida útil (h) | 50000 |
| Garantía (años) | 5 |
| Control | CASAMBI C/EMERGENCIA |

Datos eléctricos

| | |
|--------------------------------|------------|
| Voltaje de entrada | 220/240Vac |
| Frecuencia (Hz) | 50/60Hz |
| Clase de aislamiento eléctrico | I |

Datos de montaje y logística

| | |
|--|---------------|
| Longitud (mm) x Ancho (mm) x Altura (mm) | 1970 x 75 x - |
| Peso del artículo (kg) | 5,63 |
| Unidad de embalaje (pieza) | 1 |



Color/Acabados

WHITE



URBAN TRAIN E 1130mm 46W ENCASTRAR LAMAS ALUMINIO 84º ON/OFF
C/EMERGENCIA 2700K MATT WHITE

URBAN TRAIN E

Producto

| | |
|------------------------|-----------|
| Subcategoría | ENCASTRAR |
| Material de la carcasa | ALUMINIO |
| RAL personalizado | YES |

Fuente de luz

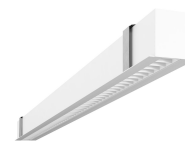
| | |
|---|---------------------|
| Power (W) | 46W |
| Flujo luminoso (lm) | 5152 lm |
| Eficacia (lm/W) | 112 lm/W |
| Ángulo del haz de luz (º) | 84º |
| Temperatura de color (K) | 2700K |
| Índice de deslumbramiento unificado (UGR) | <19 |
| Protección (IP) | IP40 |
| Protección contra impactos (IK) | IK04 |
| Factor de potencia | >90 |
| Vida útil (h) | 50000 |
| Garantía (años) | 5 |
| Control | ON/OFF C/EMERGENCIA |

Datos eléctricos

| | |
|--------------------------------|------------|
| Voltaje de entrada | 220/240Vac |
| Frecuencia (Hz) | 50/60Hz |
| Clase de aislamiento eléctrico | I |

Datos de montaje y logística

| | |
|--|---------------|
| Longitud (mm) x Ancho (mm) x Altura (mm) | 1130 x 75 x - |
| Peso del artículo (kg) | 3,53 |
| Unidad de embalaje (pieza) | 1 |



Color/Acabados

WHITE



URBAN TRAIN E 1130mm 46W ENCASTRAR LAMAS ALUMINIO 84º DALI
C/EMERGENCIA 2700K MATT WHITE

URBAN TRAIN E

Producto

| | |
|------------------------|-----------|
| Subcategoría | ENCASTRAR |
| Material de la carcasa | ALUMINIO |
| RAL personalizado | YES |

Fuente de luz

| | |
|---|-------------------|
| Power (W) | 46W |
| Flujo luminoso (lm) | 5152 lm |
| Eficacia (lm/W) | 112 lm/W |
| Ángulo del haz de luz (º) | 84º |
| Temperatura de color (K) | 2700K |
| Índice de deslumbramiento unificado (UGR) | <19 |
| Protección (IP) | IP40 |
| Protección contra impactos (IK) | IK04 |
| Factor de potencia | >90 |
| Vida útil (h) | 50000 |
| Garantía (años) | 5 |
| Control | DALI C/EMERGENCIA |

Datos eléctricos

| | |
|--------------------------------|------------|
| Voltaje de entrada | 220/240Vac |
| Frecuencia (Hz) | 50/60Hz |
| Clase de aislamiento eléctrico | I |

Datos de montaje y logística

| | |
|--|---------------|
| Longitud (mm) x Ancho (mm) x Altura (mm) | 1130 x 75 x - |
| Peso del artículo (kg) | 3,53 |
| Unidad de embalaje (pieza) | 1 |



Color/Acabados

WHITE



URBAN TRAIN E 1130mm 46W ENCASTRAR LAMAS ALUMINIO 84º PUSH
C/EMERGENCIA 2700K MATT WHITE

URBAN TRAIN E

Producto

| | |
|------------------------|-----------|
| Subcategoría | ENCASTRAR |
| Material de la carcasa | ALUMINIO |
| RAL personalizado | YES |

Fuente de luz

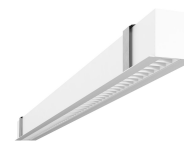
| | |
|---|-------------------|
| Power (W) | 46W |
| Flujo luminoso (lm) | 5152 lm |
| Eficacia (lm/W) | 112 lm/W |
| Ángulo del haz de luz (º) | 84º |
| Temperatura de color (K) | 2700K |
| Índice de deslumbramiento unificado (UGR) | <19 |
| Protección (IP) | IP40 |
| Protección contra impactos (IK) | IK04 |
| Factor de potencia | >90 |
| Vida útil (h) | 50000 |
| Garantía (años) | 5 |
| Control | PUSH C/EMERGENCIA |

Datos eléctricos

| | |
|--------------------------------|------------|
| Voltaje de entrada | 220/240Vac |
| Frecuencia (Hz) | 50/60Hz |
| Clase de aislamiento eléctrico | I |

Datos de montaje y logística

| | |
|--|---------------|
| Longitud (mm) x Ancho (mm) x Altura (mm) | 1130 x 75 x - |
| Peso del artículo (kg) | 3,53 |
| Unidad de embalaje (pieza) | 1 |



Color/Acabados

WHITE



URBAN TRAIN E 1130mm 46W ENCASTRAR LAMAS ALUMINIO 84º CASAMBI
C/EMERGENCIA 2700K MATT WHITE

URBAN TRAIN E

Producto

| | |
|------------------------|-----------|
| Subcategoría | ENCASTRAR |
| Material de la carcasa | ALUMINIO |
| RAL personalizado | YES |

Fuente de luz

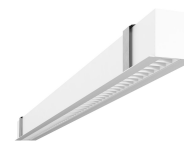
| | |
|---|----------------------|
| Power (W) | 46W |
| Flujo luminoso (lm) | 5152 lm |
| Eficacia (lm/W) | 112 lm/W |
| Ángulo del haz de luz (º) | 84º |
| Temperatura de color (K) | 2700K |
| Índice de deslumbramiento unificado (UGR) | <19 |
| Protección (IP) | IP40 |
| Protección contra impactos (IK) | IK04 |
| Factor de potencia | >90 |
| Vida útil (h) | 50000 |
| Garantía (años) | 5 |
| Control | CASAMBI C/EMERGENCIA |

Datos eléctricos

| | |
|--------------------------------|------------|
| Voltaje de entrada | 220/240Vac |
| Frecuencia (Hz) | 50/60Hz |
| Clase de aislamiento eléctrico | I |

Datos de montaje y logística

| | |
|--|---------------|
| Longitud (mm) x Ancho (mm) x Altura (mm) | 1130 x 75 x - |
| Peso del artículo (kg) | 3,53 |
| Unidad de embalaje (pieza) | 1 |



Color/Acabados

WHITE



URBAN TRAIN E 1130mm 46W ENCASTRAR LAMAS ALUMINIO 84º ON/OFF
C/EMERGENCIA 3000K MATT WHITE

URBAN TRAIN E

Producto

| | |
|------------------------|-----------|
| Subcategoría | ENCASTRAR |
| Material de la carcasa | ALUMINIO |
| RAL personalizado | YES |

Fuente de luz

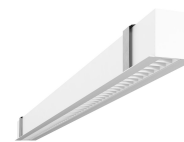
| | |
|---|---------------------|
| Power (W) | 46W |
| Flujo luminoso (lm) | 5888 lm |
| Eficacia (lm/W) | 128 lm/W |
| Ángulo del haz de luz (º) | 84º |
| Temperatura de color (K) | 3000K |
| Índice de deslumbramiento unificado (UGR) | <19 |
| Protección (IP) | IP40 |
| Protección contra impactos (IK) | IK04 |
| Factor de potencia | >90 |
| Vida útil (h) | 50000 |
| Garantía (años) | 5 |
| Control | ON/OFF C/EMERGENCIA |

Datos eléctricos

| | |
|--------------------------------|------------|
| Voltaje de entrada | 220/240Vac |
| Frecuencia (Hz) | 50/60Hz |
| Clase de aislamiento eléctrico | I |

Datos de montaje y logística

| | |
|--|---------------|
| Longitud (mm) x Ancho (mm) x Altura (mm) | 1130 x 75 x - |
| Peso del artículo (kg) | 3,53 |
| Unidad de embalaje (pieza) | 1 |



Color/Acabados

WHITE



URBAN TRAIN E 1130mm 46W ENCASTRAR LAMAS ALUMINIO 84º DALI
C/EMERGENCIA 3000K MATT WHITE

URBAN TRAIN E

Producto

| | |
|------------------------|-----------|
| Subcategoría | ENCASTRAR |
| Material de la carcasa | ALUMINIO |
| RAL personalizado | YES |

Fuente de luz

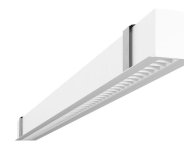
| | |
|---|-------------------|
| Power (W) | 46W |
| Flujo luminoso (lm) | 5888 lm |
| Eficacia (lm/W) | 128 lm/W |
| Ángulo del haz de luz (º) | 84º |
| Temperatura de color (K) | 3000K |
| Índice de deslumbramiento unificado (UGR) | <19 |
| Protección (IP) | IP40 |
| Protección contra impactos (IK) | IK04 |
| Factor de potencia | >90 |
| Vida útil (h) | 50000 |
| Garantía (años) | 5 |
| Control | DALI C/EMERGENCIA |

Datos eléctricos

| | |
|--------------------------------|------------|
| Voltaje de entrada | 220/240Vac |
| Frecuencia (Hz) | 50/60Hz |
| Clase de aislamiento eléctrico | I |

Datos de montaje y logística

| | |
|--|---------------|
| Longitud (mm) x Ancho (mm) x Altura (mm) | 1130 x 75 x - |
| Peso del artículo (kg) | 3,53 |
| Unidad de embalaje (pieza) | 1 |



Color/Acabados

WHITE



URBAN TRAIN E 1130mm 46W ENCASTRAR LAMAS ALUMINIO 84º PUSH
C/EMERGENCIA 3000K MATT WHITE

URBAN TRAIN E

Producto

| | |
|------------------------|-----------|
| Subcategoría | ENCASTRAR |
| Material de la carcasa | ALUMINIO |
| RAL personalizado | YES |

Fuente de luz

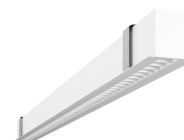
| | |
|---|-------------------|
| Power (W) | 46W |
| Flujo luminoso (lm) | 5888 lm |
| Eficacia (lm/W) | 128 lm/W |
| Ángulo del haz de luz (º) | 84º |
| Temperatura de color (K) | 3000K |
| Índice de deslumbramiento unificado (UGR) | <19 |
| Protección (IP) | IP40 |
| Protección contra impactos (IK) | IK04 |
| Factor de potencia | >90 |
| Vida útil (h) | 50000 |
| Garantía (años) | 5 |
| Control | PUSH C/EMERGENCIA |

Datos eléctricos

| | |
|--------------------------------|------------|
| Voltaje de entrada | 220/240Vac |
| Frecuencia (Hz) | 50/60Hz |
| Clase de aislamiento eléctrico | I |

Datos de montaje y logística

| | |
|--|---------------|
| Longitud (mm) x Ancho (mm) x Altura (mm) | 1130 x 75 x - |
| Peso del artículo (kg) | 3,53 |
| Unidad de embalaje (pieza) | 1 |



Color/Acabados

WHITE



URBAN TRAIN E 1130mm 46W ENCASTRAR LAMAS ALUMINIO 84º CASAMBI
C/EMERGENCIA 3000K MATT WHITE

URBAN TRAIN E

Producto

| | |
|------------------------|-----------|
| Subcategoría | ENCASTRAR |
| Material de la carcasa | ALUMINIO |
| RAL personalizado | YES |

Fuente de luz

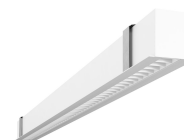
| | |
|---|----------------------|
| Power (W) | 46W |
| Flujo luminoso (lm) | 5888 lm |
| Eficacia (lm/W) | 128 lm/W |
| Ángulo del haz de luz (º) | 84º |
| Temperatura de color (K) | 3000K |
| Índice de deslumbramiento unificado (UGR) | <19 |
| Protección (IP) | IP40 |
| Protección contra impactos (IK) | IK04 |
| Factor de potencia | >90 |
| Vida útil (h) | 50000 |
| Garantía (años) | 5 |
| Control | CASAMBI C/EMERGENCIA |

Datos eléctricos

| | |
|--------------------------------|------------|
| Voltaje de entrada | 220/240Vac |
| Frecuencia (Hz) | 50/60Hz |
| Clase de aislamiento eléctrico | I |

Datos de montaje y logística

| | |
|--|---------------|
| Longitud (mm) x Ancho (mm) x Altura (mm) | 1130 x 75 x - |
| Peso del artículo (kg) | 3,53 |
| Unidad de embalaje (pieza) | 1 |



Color/Acabados

WHITE



URBAN TRAIN E 1130mm 46W ENCASTRAR LAMAS ALUMINIO 84º ON/OFF
C/EMERGENCIA 4000K MATT WHITE

URBAN TRAIN E

Producto

| | |
|------------------------|-----------|
| Subcategoría | ENCASTRAR |
| Material de la carcasa | ALUMINIO |
| RAL personalizado | YES |

Fuente de luz

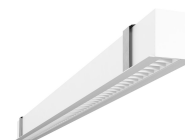
| | |
|---|---------------------|
| Power (W) | 46W |
| Flujo luminoso (lm) | 6256 lm |
| Eficacia (lm/W) | 136 lm/W |
| Ángulo del haz de luz (º) | 84º |
| Temperatura de color (K) | 4000K |
| Índice de deslumbramiento unificado (UGR) | <19 |
| Protección (IP) | IP40 |
| Protección contra impactos (IK) | IK04 |
| Factor de potencia | >90 |
| Vida útil (h) | 50000 |
| Garantía (años) | 5 |
| Control | ON/OFF C/EMERGENCIA |

Datos eléctricos

| | |
|--------------------------------|------------|
| Voltaje de entrada | 220/240Vac |
| Frecuencia (Hz) | 50/60Hz |
| Clase de aislamiento eléctrico | I |

Datos de montaje y logística

| | |
|--|---------------|
| Longitud (mm) x Ancho (mm) x Altura (mm) | 1130 x 75 x - |
| Peso del artículo (kg) | 3,53 |
| Unidad de embalaje (pieza) | 1 |



Color/Acabados

WHITE



URBAN TRAIN E 1130mm 46W ENCASTRAR LAMAS ALUMINIO 84º DALI
C/EMERGENCIA 4000K MATT WHITE

URBAN TRAIN E

Producto

| | |
|------------------------|-----------|
| Subcategoría | ENCASTRAR |
| Material de la carcasa | ALUMINIO |
| RAL personalizado | YES |

Fuente de luz

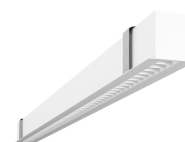
| | |
|---|-------------------|
| Power (W) | 46W |
| Flujo luminoso (lm) | 6256 lm |
| Eficacia (lm/W) | 136 lm/W |
| Ángulo del haz de luz (º) | 84º |
| Temperatura de color (K) | 4000K |
| Índice de deslumbramiento unificado (UGR) | <19 |
| Protección (IP) | IP40 |
| Protección contra impactos (IK) | IK04 |
| Factor de potencia | >90 |
| Vida útil (h) | 50000 |
| Garantía (años) | 5 |
| Control | DALI C/EMERGENCIA |

Datos eléctricos

| | |
|--------------------------------|------------|
| Voltaje de entrada | 220/240Vac |
| Frecuencia (Hz) | 50/60Hz |
| Clase de aislamiento eléctrico | I |

Datos de montaje y logística

| | |
|--|---------------|
| Longitud (mm) x Ancho (mm) x Altura (mm) | 1130 x 75 x - |
| Peso del artículo (kg) | 3,53 |
| Unidad de embalaje (pieza) | 1 |



Color/Acabados

WHITE



URBAN TRAIN E 1130mm 46W ENCASTRAR LAMAS ALUMINIO 84º PUSH
C/EMERGENCIA 4000K MATT WHITE

URBAN TRAIN E

Producto

| | |
|------------------------|-----------|
| Subcategoría | ENCASTRAR |
| Material de la carcasa | ALUMINIO |
| RAL personalizado | YES |

Fuente de luz

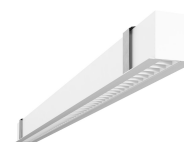
| | |
|---|-------------------|
| Power (W) | 46W |
| Flujo luminoso (lm) | 6256 lm |
| Eficacia (lm/W) | 136 lm/W |
| Ángulo del haz de luz (º) | 84º |
| Temperatura de color (K) | 4000K |
| Índice de deslumbramiento unificado (UGR) | <19 |
| Protección (IP) | IP40 |
| Protección contra impactos (IK) | IK04 |
| Factor de potencia | >90 |
| Vida útil (h) | 50000 |
| Garantía (años) | 5 |
| Control | PUSH C/EMERGENCIA |

Datos eléctricos

| | |
|--------------------------------|------------|
| Voltaje de entrada | 220/240Vac |
| Frecuencia (Hz) | 50/60Hz |
| Clase de aislamiento eléctrico | I |

Datos de montaje y logística

| | |
|--|---------------|
| Longitud (mm) x Ancho (mm) x Altura (mm) | 1130 x 75 x - |
| Peso del artículo (kg) | 3,53 |
| Unidad de embalaje (pieza) | 1 |



Color/Acabados

WHITE



URBAN TRAIN E 1130mm 46W ENCASTRAR LAMAS ALUMINIO 84º CASAMBI
C/EMERGENCIA 4000K MATT WHITE

URBAN TRAIN E

Producto

| | |
|------------------------|-----------|
| Subcategoría | ENCASTRAR |
| Material de la carcasa | ALUMINIO |
| RAL personalizado | YES |

Fuente de luz

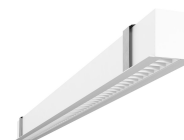
| | |
|---|----------------------|
| Power (W) | 46W |
| Flujo luminoso (lm) | 6256 lm |
| Eficacia (lm/W) | 136 lm/W |
| Ángulo del haz de luz (º) | 84º |
| Temperatura de color (K) | 4000K |
| Índice de deslumbramiento unificado (UGR) | <19 |
| Protección (IP) | IP40 |
| Protección contra impactos (IK) | IK04 |
| Factor de potencia | >90 |
| Vida útil (h) | 50000 |
| Garantía (años) | 5 |
| Control | CASAMBI C/EMERGENCIA |

Datos eléctricos

| | |
|--------------------------------|------------|
| Voltaje de entrada | 220/240Vac |
| Frecuencia (Hz) | 50/60Hz |
| Clase de aislamiento eléctrico | I |

Datos de montaje y logística

| | |
|--|---------------|
| Longitud (mm) x Ancho (mm) x Altura (mm) | 1130 x 75 x - |
| Peso del artículo (kg) | 3,53 |
| Unidad de embalaje (pieza) | 1 |



Color/Acabados

WHITE



URBAN TRAIN E 1130mm 46W ENCASTRAR LAMAS ALUMINIO 84º ON/OFF
C/EMERGENCIA 5000K MATT WHITE

URBAN TRAIN E

Producto

| | |
|------------------------|-----------|
| Subcategoría | ENCASTRAR |
| Material de la carcasa | ALUMINIO |
| RAL personalizado | YES |

Fuente de luz

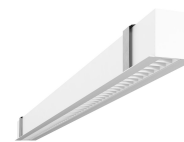
| | |
|---|---------------------|
| Power (W) | 46W |
| Flujo luminoso (lm) | 6256 lm |
| Eficacia (lm/W) | 136 lm/W |
| Ángulo del haz de luz (º) | 84º |
| Temperatura de color (K) | 5000K |
| Índice de deslumbramiento unificado (UGR) | <19 |
| Protección (IP) | IP40 |
| Protección contra impactos (IK) | IK04 |
| Factor de potencia | >90 |
| Vida útil (h) | 50000 |
| Garantía (años) | 5 |
| Control | ON/OFF C/EMERGENCIA |

Datos eléctricos

| | |
|--------------------------------|------------|
| Voltaje de entrada | 220/240Vac |
| Frecuencia (Hz) | 50/60Hz |
| Clase de aislamiento eléctrico | I |

Datos de montaje y logística

| | |
|--|---------------|
| Longitud (mm) x Ancho (mm) x Altura (mm) | 1130 x 75 x - |
| Peso del artículo (kg) | 3,53 |
| Unidad de embalaje (pieza) | 1 |



Color/Acabados

WHITE



URBAN TRAIN E 1130mm 46W ENCASTRAR LAMAS ALUMINIO 84º DALI
C/EMERGENCIA 5000K MATT WHITE

URBAN TRAIN E

Producto

| | |
|------------------------|-----------|
| Subcategoría | ENCASTRAR |
| Material de la carcasa | ALUMINIO |
| RAL personalizado | YES |

Fuente de luz

| | |
|---|-------------------|
| Power (W) | 46W |
| Flujo luminoso (lm) | 6256 lm |
| Eficacia (lm/W) | 136 lm/W |
| Ángulo del haz de luz (º) | 84º |
| Temperatura de color (K) | 5000K |
| Índice de deslumbramiento unificado (UGR) | <19 |
| Protección (IP) | IP40 |
| Protección contra impactos (IK) | IK04 |
| Factor de potencia | >90 |
| Vida útil (h) | 50000 |
| Garantía (años) | 5 |
| Control | DALI C/EMERGENCIA |

Datos eléctricos

| | |
|--------------------------------|------------|
| Voltaje de entrada | 220/240Vac |
| Frecuencia (Hz) | 50/60Hz |
| Clase de aislamiento eléctrico | I |

Datos de montaje y logística

| | |
|--|---------------|
| Longitud (mm) x Ancho (mm) x Altura (mm) | 1130 x 75 x - |
| Peso del artículo (kg) | 3,53 |
| Unidad de embalaje (pieza) | 1 |



Color/Acabados

WHITE



URBAN TRAIN E 1130mm 46W ENCASTRAR LAMAS ALUMINIO 84º PUSH
C/EMERGENCIA 5000K MATT WHITE

URBAN TRAIN E

Producto

| | |
|------------------------|-----------|
| Subcategoría | ENCASTRAR |
| Material de la carcasa | ALUMINIO |
| RAL personalizado | YES |

Fuente de luz

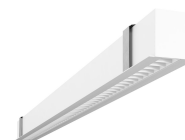
| | |
|---|-------------------|
| Power (W) | 46W |
| Flujo luminoso (lm) | 6256 lm |
| Eficacia (lm/W) | 136 lm/W |
| Ángulo del haz de luz (º) | 84º |
| Temperatura de color (K) | 5000K |
| Índice de deslumbramiento unificado (UGR) | <19 |
| Protección (IP) | IP40 |
| Protección contra impactos (IK) | IK04 |
| Factor de potencia | >90 |
| Vida útil (h) | 50000 |
| Garantía (años) | 5 |
| Control | PUSH C/EMERGENCIA |

Datos eléctricos

| | |
|--------------------------------|------------|
| Voltaje de entrada | 220/240Vac |
| Frecuencia (Hz) | 50/60Hz |
| Clase de aislamiento eléctrico | I |

Datos de montaje y logística

| | |
|--|---------------|
| Longitud (mm) x Ancho (mm) x Altura (mm) | 1130 x 75 x - |
| Peso del artículo (kg) | 3,53 |
| Unidad de embalaje (pieza) | 1 |



Color/Acabados

WHITE



URBAN TRAIN E 1130mm 46W ENCASTRAR LAMAS ALUMINIO 84º CASAMBI
C/EMERGENCIA 5000K MATT WHITE

URBAN TRAIN E

Producto

| | |
|------------------------|-----------|
| Subcategoría | ENCASTRAR |
| Material de la carcasa | ALUMINIO |
| RAL personalizado | YES |

Fuente de luz

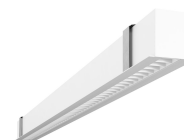
| | |
|---|----------------------|
| Power (W) | 46W |
| Flujo luminoso (lm) | 6256 lm |
| Eficacia (lm/W) | 136 lm/W |
| Ángulo del haz de luz (º) | 84º |
| Temperatura de color (K) | 5000K |
| Índice de deslumbramiento unificado (UGR) | <19 |
| Protección (IP) | IP40 |
| Protección contra impactos (IK) | IK04 |
| Factor de potencia | >90 |
| Vida útil (h) | 50000 |
| Garantía (años) | 5 |
| Control | CASAMBI C/EMERGENCIA |

Datos eléctricos

| | |
|--------------------------------|------------|
| Voltaje de entrada | 220/240Vac |
| Frecuencia (Hz) | 50/60Hz |
| Clase de aislamiento eléctrico | I |

Datos de montaje y logística

| | |
|--|---------------|
| Longitud (mm) x Ancho (mm) x Altura (mm) | 1130 x 75 x - |
| Peso del artículo (kg) | 3,53 |
| Unidad de embalaje (pieza) | 1 |



Color/Acabados

WHITE



URBAN TRAIN E 1410mm 57W ENCASTRAR LAMAS ALUMINIO 84° ON/OFF
C/EMERGENCIA 2700K MATT WHITE

URBAN TRAIN E

Producto

| | |
|------------------------|-----------|
| Subcategoría | ENCASTRAR |
| Material de la carcasa | ALUMINIO |
| RAL personalizado | YES |

Fuente de luz

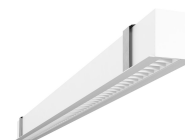
| | |
|---|---------------------|
| Power (W) | 57W |
| Flujo luminoso (lm) | 6384 lm |
| Eficacia (lm/W) | 112 lm/W |
| Ángulo del haz de luz (°) | 84° |
| Temperatura de color (K) | 2700K |
| Índice de deslumbramiento unificado (UGR) | <19 |
| Protección (IP) | IP40 |
| Protección contra impactos (IK) | IK04 |
| Factor de potencia | >90 |
| Vida útil (h) | 50000 |
| Garantía (años) | 5 |
| Control | ON/OFF C/EMERGENCIA |

Datos eléctricos

| | |
|--------------------------------|------------|
| Voltaje de entrada | 220/240Vac |
| Frecuencia (Hz) | 50/60Hz |
| Clase de aislamiento eléctrico | I |

Datos de montaje y logística

| | |
|--|---------------|
| Longitud (mm) x Ancho (mm) x Altura (mm) | 1410 x 75 x - |
| Peso del artículo (kg) | 4,23 |
| Unidad de embalaje (pieza) | 1 |



Color/Acabados

WHITE



URBAN TRAIN E 1410mm 57W ENCASTRAR LAMAS ALUMINIO 84° DALI
C/EMERGENCIA 2700K MATT WHITE

URBAN TRAIN E

Producto

| | |
|------------------------|-----------|
| Subcategoría | ENCASTRAR |
| Material de la carcasa | ALUMINIO |
| RAL personalizado | YES |

Fuente de luz

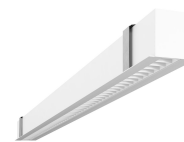
| | |
|---|-------------------|
| Power (W) | 57W |
| Flujo luminoso (lm) | 6384 lm |
| Eficacia (lm/W) | 112 lm/W |
| Ángulo del haz de luz (°) | 84° |
| Temperatura de color (K) | 2700K |
| Índice de deslumbramiento unificado (UGR) | <19 |
| Protección (IP) | IP40 |
| Protección contra impactos (IK) | IK04 |
| Factor de potencia | >90 |
| Vida útil (h) | 50000 |
| Garantía (años) | 5 |
| Control | DALI C/EMERGENCIA |

Datos eléctricos

| | |
|--------------------------------|------------|
| Voltaje de entrada | 220/240Vac |
| Frecuencia (Hz) | 50/60Hz |
| Clase de aislamiento eléctrico | I |

Datos de montaje y logística

| | |
|--|---------------|
| Longitud (mm) x Ancho (mm) x Altura (mm) | 1410 x 75 x - |
| Peso del artículo (kg) | 4,23 |
| Unidad de embalaje (pieza) | 1 |



Color/Acabados

WHITE



URBAN TRAIN E 1410mm 57W ENCASTRAR LAMAS ALUMINIO 84º PUSH
C/EMERGENCIA 2700K MATT WHITE

URBAN TRAIN E

Producto

| | |
|------------------------|-----------|
| Subcategoría | ENCASTRAR |
| Material de la carcasa | ALUMINIO |
| RAL personalizado | YES |

Fuente de luz

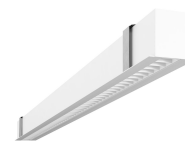
| | |
|---|-------------------|
| Power (W) | 57W |
| Flujo luminoso (lm) | 6384 lm |
| Eficacia (lm/W) | 112 lm/W |
| Ángulo del haz de luz (º) | 84º |
| Temperatura de color (K) | 2700K |
| Índice de deslumbramiento unificado (UGR) | <19 |
| Protección (IP) | IP40 |
| Protección contra impactos (IK) | IK04 |
| Factor de potencia | >90 |
| Vida útil (h) | 50000 |
| Garantía (años) | 5 |
| Control | PUSH C/EMERGENCIA |

Datos eléctricos

| | |
|--------------------------------|------------|
| Voltaje de entrada | 220/240Vac |
| Frecuencia (Hz) | 50/60Hz |
| Clase de aislamiento eléctrico | I |

Datos de montaje y logística

| | |
|--|---------------|
| Longitud (mm) x Ancho (mm) x Altura (mm) | 1410 x 75 x - |
| Peso del artículo (kg) | 4,23 |
| Unidad de embalaje (pieza) | 1 |



Color/Acabados

WHITE



URBAN TRAIN E 1410mm 57W ENCASTRAR LAMAS ALUMINIO 84° CASAMBI
C/EMERGENCIA 2700K MATT WHITE

URBAN TRAIN E

Producto

| | |
|------------------------|-----------|
| Subcategoría | ENCASTRAR |
| Material de la carcasa | ALUMINIO |
| RAL personalizado | YES |

Fuente de luz

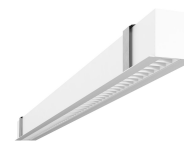
| | |
|---|----------------------|
| Power (W) | 57W |
| Flujo luminoso (lm) | 6384 lm |
| Eficacia (lm/W) | 112 lm/W |
| Ángulo del haz de luz (°) | 84° |
| Temperatura de color (K) | 2700K |
| Índice de deslumbramiento unificado (UGR) | <19 |
| Protección (IP) | IP40 |
| Protección contra impactos (IK) | IK04 |
| Factor de potencia | >90 |
| Vida útil (h) | 50000 |
| Garantía (años) | 5 |
| Control | CASAMBI C/EMERGENCIA |

Datos eléctricos

| | |
|--------------------------------|------------|
| Voltaje de entrada | 220/240Vac |
| Frecuencia (Hz) | 50/60Hz |
| Clase de aislamiento eléctrico | I |

Datos de montaje y logística

| | |
|--|---------------|
| Longitud (mm) x Ancho (mm) x Altura (mm) | 1410 x 75 x - |
| Peso del artículo (kg) | 4,23 |
| Unidad de embalaje (pieza) | 1 |



Color/Acabados

WHITE



URBAN TRAIN E 1410mm 57W ENCASTRAR LAMAS ALUMINIO 84° ON/OFF
C/EMERGENCIA 3000K MATT WHITE

URBAN TRAIN E

Producto

| | |
|------------------------|-----------|
| Subcategoría | ENCASTRAR |
| Material de la carcasa | ALUMINIO |
| RAL personalizado | YES |

Fuente de luz

| | |
|---|---------------------|
| Power (W) | 57W |
| Flujo luminoso (lm) | 7296 lm |
| Eficacia (lm/W) | 128 lm/W |
| Ángulo del haz de luz (°) | 84° |
| Temperatura de color (K) | 3000K |
| Índice de deslumbramiento unificado (UGR) | <19 |
| Protección (IP) | IP40 |
| Protección contra impactos (IK) | IK04 |
| Factor de potencia | >90 |
| Vida útil (h) | 50000 |
| Garantía (años) | 5 |
| Control | ON/OFF C/EMERGENCIA |

Datos eléctricos

| | |
|--------------------------------|------------|
| Voltaje de entrada | 220/240Vac |
| Frecuencia (Hz) | 50/60Hz |
| Clase de aislamiento eléctrico | I |

Datos de montaje y logística

| | |
|--|---------------|
| Longitud (mm) x Ancho (mm) x Altura (mm) | 1410 x 75 x - |
| Peso del artículo (kg) | 4,23 |
| Unidad de embalaje (pieza) | 1 |



Color/Acabados

WHITE



URBAN TRAIN E 1410mm 57W ENCASTRAR LAMAS ALUMINIO 84° DALI
C/EMERGENCIA 3000K MATT WHITE

URBAN TRAIN E

Producto

| | |
|------------------------|-----------|
| Subcategoría | ENCASTRAR |
| Material de la carcasa | ALUMINIO |
| RAL personalizado | YES |

Fuente de luz

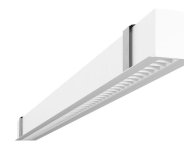
| | |
|---|-------------------|
| Power (W) | 57W |
| Flujo luminoso (lm) | 7296 lm |
| Eficacia (lm/W) | 128 lm/W |
| Ángulo del haz de luz (°) | 84° |
| Temperatura de color (K) | 3000K |
| Índice de deslumbramiento unificado (UGR) | <19 |
| Protección (IP) | IP40 |
| Protección contra impactos (IK) | IK04 |
| Factor de potencia | >90 |
| Vida útil (h) | 50000 |
| Garantía (años) | 5 |
| Control | DALI C/EMERGENCIA |

Datos eléctricos

| | |
|--------------------------------|------------|
| Voltaje de entrada | 220/240Vac |
| Frecuencia (Hz) | 50/60Hz |
| Clase de aislamiento eléctrico | I |

Datos de montaje y logística

| | |
|--|---------------|
| Longitud (mm) x Ancho (mm) x Altura (mm) | 1410 x 75 x - |
| Peso del artículo (kg) | 4,23 |
| Unidad de embalaje (pieza) | 1 |



Color/Acabados

WHITE



URBAN TRAIN E 1410mm 57W ENCASTRAR LAMAS ALUMINIO 84º PUSH
C/EMERGENCIA 3000K MATT WHITE

URBAN TRAIN E

Producto

| | |
|------------------------|-----------|
| Subcategoría | ENCASTRAR |
| Material de la carcasa | ALUMINIO |
| RAL personalizado | YES |

Fuente de luz

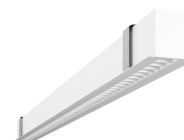
| | |
|---|-------------------|
| Power (W) | 57W |
| Flujo luminoso (lm) | 7296 lm |
| Eficacia (lm/W) | 128 lm/W |
| Ángulo del haz de luz (º) | 84º |
| Temperatura de color (K) | 3000K |
| Índice de deslumbramiento unificado (UGR) | <19 |
| Protección (IP) | IP40 |
| Protección contra impactos (IK) | IK04 |
| Factor de potencia | >90 |
| Vida útil (h) | 50000 |
| Garantía (años) | 5 |
| Control | PUSH C/EMERGENCIA |

Datos eléctricos

| | |
|--------------------------------|------------|
| Voltaje de entrada | 220/240Vac |
| Frecuencia (Hz) | 50/60Hz |
| Clase de aislamiento eléctrico | I |

Datos de montaje y logística

| | |
|--|---------------|
| Longitud (mm) x Ancho (mm) x Altura (mm) | 1410 x 75 x - |
| Peso del artículo (kg) | 4,23 |
| Unidad de embalaje (pieza) | 1 |



Color/Acabados

WHITE



URBAN TRAIN E 1410mm 57W ENCASTRAR LAMAS ALUMINIO 84° CASAMBI
C/EMERGENCIA 3000K MATT WHITE

URBAN TRAIN E

Producto

| | |
|------------------------|-----------|
| Subcategoría | ENCASTRAR |
| Material de la carcasa | ALUMINIO |
| RAL personalizado | YES |

Fuente de luz

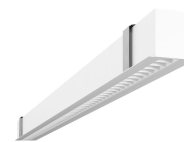
| | |
|---|----------------------|
| Power (W) | 57W |
| Flujo luminoso (lm) | 7296 lm |
| Eficacia (lm/W) | 128 lm/W |
| Ángulo del haz de luz (°) | 84° |
| Temperatura de color (K) | 3000K |
| Índice de deslumbramiento unificado (UGR) | <19 |
| Protección (IP) | IP40 |
| Protección contra impactos (IK) | IK04 |
| Factor de potencia | >90 |
| Vida útil (h) | 50000 |
| Garantía (años) | 5 |
| Control | CASAMBI C/EMERGENCIA |

Datos eléctricos

| | |
|--------------------------------|------------|
| Voltaje de entrada | 220/240Vac |
| Frecuencia (Hz) | 50/60Hz |
| Clase de aislamiento eléctrico | I |

Datos de montaje y logística

| | |
|--|---------------|
| Longitud (mm) x Ancho (mm) x Altura (mm) | 1410 x 75 x - |
| Peso del artículo (kg) | 4,23 |
| Unidad de embalaje (pieza) | 1 |



Color/Acabados

WHITE



URBAN TRAIN E 1410mm 57W ENCASTRAR LAMAS ALUMINIO 84° ON/OFF
C/EMERGENCIA 4000K MATT WHITE

URBAN TRAIN E

Producto

| | |
|------------------------|-----------|
| Subcategoría | ENCASTRAR |
| Material de la carcasa | ALUMINIO |
| RAL personalizado | YES |

Fuente de luz

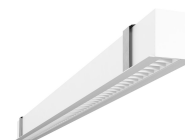
| | |
|---|---------------------|
| Power (W) | 57W |
| Flujo luminoso (lm) | 7752 lm |
| Eficacia (lm/W) | 136 lm/W |
| Ángulo del haz de luz (°) | 84° |
| Temperatura de color (K) | 4000K |
| Índice de deslumbramiento unificado (UGR) | <19 |
| Protección (IP) | IP40 |
| Protección contra impactos (IK) | IK04 |
| Factor de potencia | >90 |
| Vida útil (h) | 50000 |
| Garantía (años) | 5 |
| Control | ON/OFF C/EMERGENCIA |

Datos eléctricos

| | |
|--------------------------------|------------|
| Voltaje de entrada | 220/240Vac |
| Frecuencia (Hz) | 50/60Hz |
| Clase de aislamiento eléctrico | I |

Datos de montaje y logística

| | |
|--|---------------|
| Longitud (mm) x Ancho (mm) x Altura (mm) | 1410 x 75 x - |
| Peso del artículo (kg) | 4,23 |
| Unidad de embalaje (pieza) | 1 |



Color/Acabados

WHITE



URBAN TRAIN E 1410mm 57W ENCASTRAR LAMAS ALUMINIO 84° DALI
C/EMERGENCIA 4000K MATT WHITE

URBAN TRAIN E

Producto

| | |
|------------------------|-----------|
| Subcategoría | ENCASTRAR |
| Material de la carcasa | ALUMINIO |
| RAL personalizado | YES |

Fuente de luz

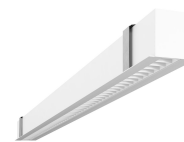
| | |
|---|-------------------|
| Power (W) | 57W |
| Flujo luminoso (lm) | 7752 lm |
| Eficacia (lm/W) | 136 lm/W |
| Ángulo del haz de luz (°) | 84° |
| Temperatura de color (K) | 4000K |
| Índice de deslumbramiento unificado (UGR) | <19 |
| Protección (IP) | IP40 |
| Protección contra impactos (IK) | IK04 |
| Factor de potencia | >90 |
| Vida útil (h) | 50000 |
| Garantía (años) | 5 |
| Control | DALI C/EMERGENCIA |

Datos eléctricos

| | |
|--------------------------------|------------|
| Voltaje de entrada | 220/240Vac |
| Frecuencia (Hz) | 50/60Hz |
| Clase de aislamiento eléctrico | I |

Datos de montaje y logística

| | |
|--|---------------|
| Longitud (mm) x Ancho (mm) x Altura (mm) | 1410 x 75 x - |
| Peso del artículo (kg) | 4,23 |
| Unidad de embalaje (pieza) | 1 |



Color/Acabados

WHITE



URBAN TRAIN E 1410mm 57W ENCASTRAR LAMAS ALUMINIO 84º PUSH
C/EMERGENCIA 4000K MATT WHITE

URBAN TRAIN E

Producto

| | |
|------------------------|-----------|
| Subcategoría | ENCASTRAR |
| Material de la carcasa | ALUMINIO |
| RAL personalizado | YES |

Fuente de luz

| | |
|---|-------------------|
| Power (W) | 57W |
| Flujo luminoso (lm) | 7752 lm |
| Eficacia (lm/W) | 136 lm/W |
| Ángulo del haz de luz (º) | 84º |
| Temperatura de color (K) | 4000K |
| Índice de deslumbramiento unificado (UGR) | <19 |
| Protección (IP) | IP40 |
| Protección contra impactos (IK) | IK04 |
| Factor de potencia | >90 |
| Vida útil (h) | 50000 |
| Garantía (años) | 5 |
| Control | PUSH C/EMERGENCIA |

Datos eléctricos

| | |
|--------------------------------|------------|
| Voltaje de entrada | 220/240Vac |
| Frecuencia (Hz) | 50/60Hz |
| Clase de aislamiento eléctrico | I |

Datos de montaje y logística

| | |
|--|---------------|
| Longitud (mm) x Ancho (mm) x Altura (mm) | 1410 x 75 x - |
| Peso del artículo (kg) | 4,23 |
| Unidad de embalaje (pieza) | 1 |



Color/Acabados

WHITE



URBAN TRAIN E 1410mm 57W ENCASTRAR LAMAS ALUMINIO 84° CASAMBI
C/EMERGENCIA 4000K MATT WHITE

URBAN TRAIN E

Producto

| | |
|------------------------|-----------|
| Subcategoría | ENCASTRAR |
| Material de la carcasa | ALUMINIO |
| RAL personalizado | YES |

Fuente de luz

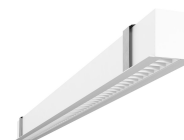
| | |
|---|----------------------|
| Power (W) | 57W |
| Flujo luminoso (lm) | 7752 lm |
| Eficacia (lm/W) | 136 lm/W |
| Ángulo del haz de luz (°) | 84° |
| Temperatura de color (K) | 4000K |
| Índice de deslumbramiento unificado (UGR) | <19 |
| Protección (IP) | IP40 |
| Protección contra impactos (IK) | IK04 |
| Factor de potencia | >90 |
| Vida útil (h) | 50000 |
| Garantía (años) | 5 |
| Control | CASAMBI C/EMERGENCIA |

Datos eléctricos

| | |
|--------------------------------|------------|
| Voltaje de entrada | 220/240Vac |
| Frecuencia (Hz) | 50/60Hz |
| Clase de aislamiento eléctrico | I |

Datos de montaje y logística

| | |
|--|---------------|
| Longitud (mm) x Ancho (mm) x Altura (mm) | 1410 x 75 x - |
| Peso del artículo (kg) | 4,23 |
| Unidad de embalaje (pieza) | 1 |



Color/Acabados

WHITE



URBAN TRAIN E 1410mm 57W ENCASTRAR LAMAS ALUMINIO 84° ON/OFF
C/EMERGENCIA 5000K MATT WHITE

URBAN TRAIN E

Producto

| | |
|------------------------|-----------|
| Subcategoría | ENCASTRAR |
| Material de la carcasa | ALUMINIO |
| RAL personalizado | YES |

Fuente de luz

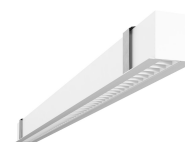
| | |
|---|---------------------|
| Power (W) | 57W |
| Flujo luminoso (lm) | 7752 lm |
| Eficacia (lm/W) | 136 lm/W |
| Ángulo del haz de luz (°) | 84° |
| Temperatura de color (K) | 5000K |
| Índice de deslumbramiento unificado (UGR) | <19 |
| Protección (IP) | IP40 |
| Protección contra impactos (IK) | IK04 |
| Factor de potencia | >90 |
| Vida útil (h) | 50000 |
| Garantía (años) | 5 |
| Control | ON/OFF C/EMERGENCIA |

Datos eléctricos

| | |
|--------------------------------|------------|
| Voltaje de entrada | 220/240Vac |
| Frecuencia (Hz) | 50/60Hz |
| Clase de aislamiento eléctrico | I |

Datos de montaje y logística

| | |
|--|---------------|
| Longitud (mm) x Ancho (mm) x Altura (mm) | 1410 x 75 x - |
| Peso del artículo (kg) | 4,23 |
| Unidad de embalaje (pieza) | 1 |



Color/Acabados

WHITE



URBAN TRAIN E 1410mm 57W ENCASTRAR LAMAS ALUMINIO 84° DALI
C/EMERGENCIA 5000K MATT WHITE

URBAN TRAIN E

Producto

| | |
|------------------------|-----------|
| Subcategoría | ENCASTRAR |
| Material de la carcasa | ALUMINIO |
| RAL personalizado | YES |

Fuente de luz

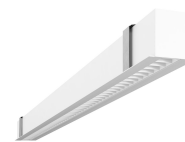
| | |
|---|-------------------|
| Power (W) | 57W |
| Flujo luminoso (lm) | 7752 lm |
| Eficacia (lm/W) | 136 lm/W |
| Ángulo del haz de luz (°) | 84° |
| Temperatura de color (K) | 5000K |
| Índice de deslumbramiento unificado (UGR) | <19 |
| Protección (IP) | IP40 |
| Protección contra impactos (IK) | IK04 |
| Factor de potencia | >90 |
| Vida útil (h) | 50000 |
| Garantía (años) | 5 |
| Control | DALI C/EMERGENCIA |

Datos eléctricos

| | |
|--------------------------------|------------|
| Voltaje de entrada | 220/240Vac |
| Frecuencia (Hz) | 50/60Hz |
| Clase de aislamiento eléctrico | I |

Datos de montaje y logística

| | |
|--|---------------|
| Longitud (mm) x Ancho (mm) x Altura (mm) | 1410 x 75 x - |
| Peso del artículo (kg) | 4,23 |
| Unidad de embalaje (pieza) | 1 |



Color/Acabados

WHITE



URBAN TRAIN E 1410mm 57W ENCASTRAR LAMAS ALUMINIO 84º PUSH
C/EMERGENCIA 5000K MATT WHITE

URBAN TRAIN E

Producto

| | |
|------------------------|-----------|
| Subcategoría | ENCASTRAR |
| Material de la carcasa | ALUMINIO |
| RAL personalizado | YES |

Fuente de luz

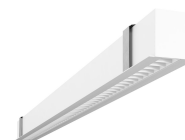
| | |
|---|-------------------|
| Power (W) | 57W |
| Flujo luminoso (lm) | 7752 lm |
| Eficacia (lm/W) | 136 lm/W |
| Ángulo del haz de luz (º) | 84º |
| Temperatura de color (K) | 5000K |
| Índice de deslumbramiento unificado (UGR) | <19 |
| Protección (IP) | IP40 |
| Protección contra impactos (IK) | IK04 |
| Factor de potencia | >90 |
| Vida útil (h) | 50000 |
| Garantía (años) | 5 |
| Control | PUSH C/EMERGENCIA |

Datos eléctricos

| | |
|--------------------------------|------------|
| Voltaje de entrada | 220/240Vac |
| Frecuencia (Hz) | 50/60Hz |
| Clase de aislamiento eléctrico | I |

Datos de montaje y logística

| | |
|--|---------------|
| Longitud (mm) x Ancho (mm) x Altura (mm) | 1410 x 75 x - |
| Peso del artículo (kg) | 4,23 |
| Unidad de embalaje (pieza) | 1 |



Color/Acabados

WHITE



URBAN TRAIN E 1410mm 57W ENCASTRAR LAMAS ALUMINIO 84° CASAMBI
C/EMERGENCIA 5000K MATT WHITE

URBAN TRAIN E

Producto

| | |
|------------------------|-----------|
| Subcategoría | ENCASTRAR |
| Material de la carcasa | ALUMINIO |
| RAL personalizado | YES |

Fuente de luz

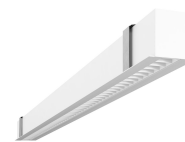
| | |
|---|----------------------|
| Power (W) | 57W |
| Flujo luminoso (lm) | 7752 lm |
| Eficacia (lm/W) | 136 lm/W |
| Ángulo del haz de luz (°) | 84° |
| Temperatura de color (K) | 5000K |
| Índice de deslumbramiento unificado (UGR) | <19 |
| Protección (IP) | IP40 |
| Protección contra impactos (IK) | IK04 |
| Factor de potencia | >90 |
| Vida útil (h) | 50000 |
| Garantía (años) | 5 |
| Control | CASAMBI C/EMERGENCIA |

Datos eléctricos

| | |
|--------------------------------|------------|
| Voltaje de entrada | 220/240Vac |
| Frecuencia (Hz) | 50/60Hz |
| Clase de aislamiento eléctrico | I |

Datos de montaje y logística

| | |
|--|---------------|
| Longitud (mm) x Ancho (mm) x Altura (mm) | 1410 x 75 x - |
| Peso del artículo (kg) | 4,23 |
| Unidad de embalaje (pieza) | 1 |



Color/Acabados

WHITE



URBAN TRAIN E 1690mm 69W ENCASTRAR LAMAS ALUMINIO 84º ON/OFF
C/EMERGENCIA 2700K MATT WHITE

URBAN TRAIN E

Producto

| | |
|------------------------|-----------|
| Subcategoría | ENCASTRAR |
| Material de la carcasa | ALUMINIO |
| RAL personalizado | YES |

Fuente de luz

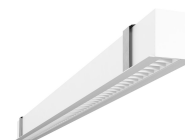
| | |
|---|---------------------|
| Power (W) | 69W |
| Flujo luminoso (lm) | 7728 lm |
| Eficacia (lm/W) | 112 lm/W |
| Ángulo del haz de luz (º) | 84º |
| Temperatura de color (K) | 2700K |
| Índice de deslumbramiento unificado (UGR) | <19 |
| Protección (IP) | IP40 |
| Protección contra impactos (IK) | IK04 |
| Factor de potencia | >90 |
| Vida útil (h) | 50000 |
| Garantía (años) | 5 |
| Control | ON/OFF C/EMERGENCIA |

Datos eléctricos

| | |
|--------------------------------|------------|
| Voltaje de entrada | 220/240Vac |
| Frecuencia (Hz) | 50/60Hz |
| Clase de aislamiento eléctrico | I |

Datos de montaje y logística

| | |
|--|---------------|
| Longitud (mm) x Ancho (mm) x Altura (mm) | 1690 x 75 x - |
| Peso del artículo (kg) | 4,93 |
| Unidad de embalaje (pieza) | 1 |



Color/Acabados

WHITE



URBAN TRAIN E 1690mm 69W ENCASTRAR LAMAS ALUMINIO 84º DALI
C/EMERGENCIA 2700K MATT WHITE

URBAN TRAIN E

Producto

| | |
|------------------------|-----------|
| Subcategoría | ENCASTRAR |
| Material de la carcasa | ALUMINIO |
| RAL personalizado | YES |

Fuente de luz

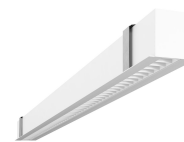
| | |
|---|-------------------|
| Power (W) | 69W |
| Flujo luminoso (lm) | 7728 lm |
| Eficacia (lm/W) | 112 lm/W |
| Ángulo del haz de luz (º) | 84º |
| Temperatura de color (K) | 2700K |
| Índice de deslumbramiento unificado (UGR) | <19 |
| Protección (IP) | IP40 |
| Protección contra impactos (IK) | IK04 |
| Factor de potencia | >90 |
| Vida útil (h) | 50000 |
| Garantía (años) | 5 |
| Control | DALI C/EMERGENCIA |

Datos eléctricos

| | |
|--------------------------------|------------|
| Voltaje de entrada | 220/240Vac |
| Frecuencia (Hz) | 50/60Hz |
| Clase de aislamiento eléctrico | I |

Datos de montaje y logística

| | |
|--|---------------|
| Longitud (mm) x Ancho (mm) x Altura (mm) | 1690 x 75 x - |
| Peso del artículo (kg) | 4,93 |
| Unidad de embalaje (pieza) | 1 |



Color/Acabados

WHITE



URBAN TRAIN E 1690mm 69W ENCASTRAR LAMAS ALUMINIO 84º PUSH
C/EMERGENCIA 2700K MATT WHITE

URBAN TRAIN E

Producto

| | |
|------------------------|-----------|
| Subcategoría | ENCASTRAR |
| Material de la carcasa | ALUMINIO |
| RAL personalizado | YES |

Fuente de luz

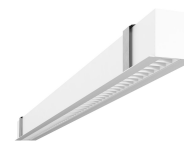
| | |
|---|-------------------|
| Power (W) | 69W |
| Flujo luminoso (lm) | 7728 lm |
| Eficacia (lm/W) | 112 lm/W |
| Ángulo del haz de luz (º) | 84º |
| Temperatura de color (K) | 2700K |
| Índice de deslumbramiento unificado (UGR) | <19 |
| Protección (IP) | IP40 |
| Protección contra impactos (IK) | IK04 |
| Factor de potencia | >90 |
| Vida útil (h) | 50000 |
| Garantía (años) | 5 |
| Control | PUSH C/EMERGENCIA |

Datos eléctricos

| | |
|--------------------------------|------------|
| Voltaje de entrada | 220/240Vac |
| Frecuencia (Hz) | 50/60Hz |
| Clase de aislamiento eléctrico | I |

Datos de montaje y logística

| | |
|--|---------------|
| Longitud (mm) x Ancho (mm) x Altura (mm) | 1690 x 75 x - |
| Peso del artículo (kg) | 4,93 |
| Unidad de embalaje (pieza) | 1 |



Color/Acabados

WHITE



URBAN TRAIN E 1690mm 69W ENCASTRAR LAMAS ALUMINIO 84º CASAMBI
C/EMERGENCIA 2700K MATT WHITE

URBAN TRAIN E

Producto

| | |
|------------------------|-----------|
| Subcategoría | ENCASTRAR |
| Material de la carcasa | ALUMINIO |
| RAL personalizado | YES |

Fuente de luz

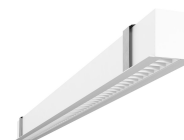
| | |
|---|----------------------|
| Power (W) | 69W |
| Flujo luminoso (lm) | 7728 lm |
| Eficacia (lm/W) | 112 lm/W |
| Ángulo del haz de luz (º) | 84º |
| Temperatura de color (K) | 2700K |
| Índice de deslumbramiento unificado (UGR) | <19 |
| Protección (IP) | IP40 |
| Protección contra impactos (IK) | IK04 |
| Factor de potencia | >90 |
| Vida útil (h) | 50000 |
| Garantía (años) | 5 |
| Control | CASAMBI C/EMERGENCIA |

Datos eléctricos

| | |
|--------------------------------|------------|
| Voltaje de entrada | 220/240Vac |
| Frecuencia (Hz) | 50/60Hz |
| Clase de aislamiento eléctrico | I |

Datos de montaje y logística

| | |
|--|---------------|
| Longitud (mm) x Ancho (mm) x Altura (mm) | 1690 x 75 x - |
| Peso del artículo (kg) | 4,93 |
| Unidad de embalaje (pieza) | 1 |



Color/Acabados

WHITE



URBAN TRAIN E 1690mm 69W ENCASTRAR LAMAS ALUMINIO 84º ON/OFF
C/EMERGENCIA 3000K MATT WHITE

URBAN TRAIN E

Producto

| | |
|------------------------|-----------|
| Subcategoría | ENCASTRAR |
| Material de la carcasa | ALUMINIO |
| RAL personalizado | YES |

Fuente de luz

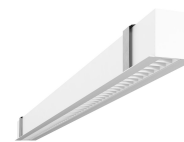
| | |
|---|---------------------|
| Power (W) | 69W |
| Flujo luminoso (lm) | 8832 lm |
| Eficacia (lm/W) | 128 lm/W |
| Ángulo del haz de luz (º) | 84º |
| Temperatura de color (K) | 3000K |
| Índice de deslumbramiento unificado (UGR) | <19 |
| Protección (IP) | IP40 |
| Protección contra impactos (IK) | IK04 |
| Factor de potencia | >90 |
| Vida útil (h) | 50000 |
| Garantía (años) | 5 |
| Control | ON/OFF C/EMERGENCIA |

Datos eléctricos

| | |
|--------------------------------|------------|
| Voltaje de entrada | 220/240Vac |
| Frecuencia (Hz) | 50/60Hz |
| Clase de aislamiento eléctrico | I |

Datos de montaje y logística

| | |
|--|---------------|
| Longitud (mm) x Ancho (mm) x Altura (mm) | 1690 x 75 x - |
| Peso del artículo (kg) | 4,93 |
| Unidad de embalaje (pieza) | 1 |



Color/Acabados

WHITE



URBAN TRAIN E 1690mm 69W ENCASTRAR LAMAS ALUMINIO 84º DALI
C/EMERGENCIA 3000K MATT WHITE

URBAN TRAIN E

Producto

| | |
|------------------------|-----------|
| Subcategoría | ENCASTRAR |
| Material de la carcasa | ALUMINIO |
| RAL personalizado | YES |

Fuente de luz

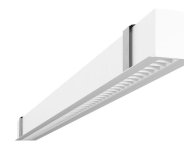
| | |
|---|-------------------|
| Power (W) | 69W |
| Flujo luminoso (lm) | 8832 lm |
| Eficacia (lm/W) | 128 lm/W |
| Ángulo del haz de luz (º) | 84º |
| Temperatura de color (K) | 3000K |
| Índice de deslumbramiento unificado (UGR) | <19 |
| Protección (IP) | IP40 |
| Protección contra impactos (IK) | IK04 |
| Factor de potencia | >90 |
| Vida útil (h) | 50000 |
| Garantía (años) | 5 |
| Control | DALI C/EMERGENCIA |

Datos eléctricos

| | |
|--------------------------------|------------|
| Voltaje de entrada | 220/240Vac |
| Frecuencia (Hz) | 50/60Hz |
| Clase de aislamiento eléctrico | I |

Datos de montaje y logística

| | |
|--|---------------|
| Longitud (mm) x Ancho (mm) x Altura (mm) | 1690 x 75 x - |
| Peso del artículo (kg) | 4,93 |
| Unidad de embalaje (pieza) | 1 |



Color/Acabados

WHITE



URBAN TRAIN E 1690mm 69W ENCASTRAR LAMAS ALUMINIO 84º PUSH
C/EMERGENCIA 3000K MATT WHITE

URBAN TRAIN E

Producto

| | |
|------------------------|-----------|
| Subcategoría | ENCASTRAR |
| Material de la carcasa | ALUMINIO |
| RAL personalizado | YES |

Fuente de luz

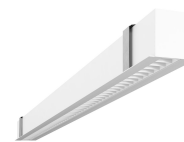
| | |
|---|-------------------|
| Power (W) | 69W |
| Flujo luminoso (lm) | 8832 lm |
| Eficacia (lm/W) | 128 lm/W |
| Ángulo del haz de luz (º) | 84º |
| Temperatura de color (K) | 3000K |
| Índice de deslumbramiento unificado (UGR) | <19 |
| Protección (IP) | IP40 |
| Protección contra impactos (IK) | IK04 |
| Factor de potencia | >90 |
| Vida útil (h) | 50000 |
| Garantía (años) | 5 |
| Control | PUSH C/EMERGENCIA |

Datos eléctricos

| | |
|--------------------------------|------------|
| Voltaje de entrada | 220/240Vac |
| Frecuencia (Hz) | 50/60Hz |
| Clase de aislamiento eléctrico | I |

Datos de montaje y logística

| | |
|--|---------------|
| Longitud (mm) x Ancho (mm) x Altura (mm) | 1690 x 75 x - |
| Peso del artículo (kg) | 4,93 |
| Unidad de embalaje (pieza) | 1 |



Color/Acabados

WHITE



URBAN TRAIN E 1690mm 69W ENCASTRAR LAMAS ALUMINIO 84º CASAMBI
C/EMERGENCIA 3000K MATT WHITE

URBAN TRAIN E

Producto

| | |
|------------------------|-----------|
| Subcategoría | ENCASTRAR |
| Material de la carcasa | ALUMINIO |
| RAL personalizado | YES |

Fuente de luz

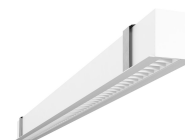
| | |
|---|----------------------|
| Power (W) | 69W |
| Flujo luminoso (lm) | 8832 lm |
| Eficacia (lm/W) | 128 lm/W |
| Ángulo del haz de luz (º) | 84º |
| Temperatura de color (K) | 3000K |
| Índice de deslumbramiento unificado (UGR) | <19 |
| Protección (IP) | IP40 |
| Protección contra impactos (IK) | IK04 |
| Factor de potencia | >90 |
| Vida útil (h) | 50000 |
| Garantía (años) | 5 |
| Control | CASAMBI C/EMERGENCIA |

Datos eléctricos

| | |
|--------------------------------|------------|
| Voltaje de entrada | 220/240Vac |
| Frecuencia (Hz) | 50/60Hz |
| Clase de aislamiento eléctrico | I |

Datos de montaje y logística

| | |
|--|---------------|
| Longitud (mm) x Ancho (mm) x Altura (mm) | 1690 x 75 x - |
| Peso del artículo (kg) | 4,93 |
| Unidad de embalaje (pieza) | 1 |



Color/Acabados

WHITE



URBAN TRAIN E 1690mm 69W ENCASTRAR LAMAS ALUMINIO 84º ON/OFF
C/EMERGENCIA 4000K MATT WHITE

URBAN TRAIN E

Producto

| | |
|------------------------|-----------|
| Subcategoría | ENCASTRAR |
| Material de la carcasa | ALUMINIO |
| RAL personalizado | YES |

Fuente de luz

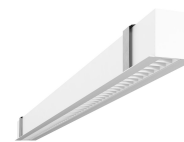
| | |
|---|---------------------|
| Power (W) | 69W |
| Flujo luminoso (lm) | 9384 lm |
| Eficacia (lm/W) | 136 lm/W |
| Ángulo del haz de luz (º) | 84º |
| Temperatura de color (K) | 4000K |
| Índice de deslumbramiento unificado (UGR) | <19 |
| Protección (IP) | IP40 |
| Protección contra impactos (IK) | IK04 |
| Factor de potencia | >90 |
| Vida útil (h) | 50000 |
| Garantía (años) | 5 |
| Control | ON/OFF C/EMERGENCIA |

Datos eléctricos

| | |
|--------------------------------|------------|
| Voltaje de entrada | 220/240Vac |
| Frecuencia (Hz) | 50/60Hz |
| Clase de aislamiento eléctrico | I |

Datos de montaje y logística

| | |
|--|---------------|
| Longitud (mm) x Ancho (mm) x Altura (mm) | 1690 x 75 x - |
| Peso del artículo (kg) | 4,93 |
| Unidad de embalaje (pieza) | 1 |



Color/Acabados

WHITE



URBAN TRAIN E 1690mm 69W ENCASTRAR LAMAS ALUMINIO 84º DALI
C/EMERGENCIA 4000K MATT WHITE

URBAN TRAIN E

Producto

| | |
|------------------------|-----------|
| Subcategoría | ENCASTRAR |
| Material de la carcasa | ALUMINIO |
| RAL personalizado | YES |

Fuente de luz

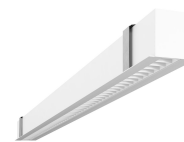
| | |
|---|-------------------|
| Power (W) | 69W |
| Flujo luminoso (lm) | 9384 lm |
| Eficacia (lm/W) | 136 lm/W |
| Ángulo del haz de luz (º) | 84º |
| Temperatura de color (K) | 4000K |
| Índice de deslumbramiento unificado (UGR) | <19 |
| Protección (IP) | IP40 |
| Protección contra impactos (IK) | IK04 |
| Factor de potencia | >90 |
| Vida útil (h) | 50000 |
| Garantía (años) | 5 |
| Control | DALI C/EMERGENCIA |

Datos eléctricos

| | |
|--------------------------------|------------|
| Voltaje de entrada | 220/240Vac |
| Frecuencia (Hz) | 50/60Hz |
| Clase de aislamiento eléctrico | I |

Datos de montaje y logística

| | |
|--|---------------|
| Longitud (mm) x Ancho (mm) x Altura (mm) | 1690 x 75 x - |
| Peso del artículo (kg) | 4,93 |
| Unidad de embalaje (pieza) | 1 |



Color/Acabados

WHITE



URBAN TRAIN E 1690mm 69W ENCASTRAR LAMAS ALUMINIO 84º PUSH
C/EMERGENCIA 4000K MATT WHITE

URBAN TRAIN E

Producto

| | |
|------------------------|-----------|
| Subcategoría | ENCASTRAR |
| Material de la carcasa | ALUMINIO |
| RAL personalizado | YES |

Fuente de luz

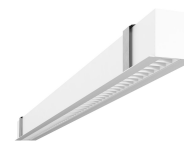
| | |
|---|-------------------|
| Power (W) | 69W |
| Flujo luminoso (lm) | 9384 lm |
| Eficacia (lm/W) | 136 lm/W |
| Ángulo del haz de luz (º) | 84º |
| Temperatura de color (K) | 4000K |
| Índice de deslumbramiento unificado (UGR) | <19 |
| Protección (IP) | IP40 |
| Protección contra impactos (IK) | IK04 |
| Factor de potencia | >90 |
| Vida útil (h) | 50000 |
| Garantía (años) | 5 |
| Control | PUSH C/EMERGENCIA |

Datos eléctricos

| | |
|--------------------------------|------------|
| Voltaje de entrada | 220/240Vac |
| Frecuencia (Hz) | 50/60Hz |
| Clase de aislamiento eléctrico | I |

Datos de montaje y logística

| | |
|--|---------------|
| Longitud (mm) x Ancho (mm) x Altura (mm) | 1690 x 75 x - |
| Peso del artículo (kg) | 4,93 |
| Unidad de embalaje (pieza) | 1 |



Color/Acabados

WHITE



URBAN TRAIN E 1690mm 69W ENCASTRAR LAMAS ALUMINIO 84º CASAMBI
C/EMERGENCIA 4000K MATT WHITE

URBAN TRAIN E

Producto

| | |
|------------------------|-----------|
| Subcategoría | ENCASTRAR |
| Material de la carcasa | ALUMINIO |
| RAL personalizado | YES |

Fuente de luz

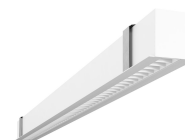
| | |
|---|----------------------|
| Power (W) | 69W |
| Flujo luminoso (lm) | 9384 lm |
| Eficacia (lm/W) | 136 lm/W |
| Ángulo del haz de luz (º) | 84º |
| Temperatura de color (K) | 4000K |
| Índice de deslumbramiento unificado (UGR) | <19 |
| Protección (IP) | IP40 |
| Protección contra impactos (IK) | IK04 |
| Factor de potencia | >90 |
| Vida útil (h) | 50000 |
| Garantía (años) | 5 |
| Control | CASAMBI C/EMERGENCIA |

Datos eléctricos

| | |
|--------------------------------|------------|
| Voltaje de entrada | 220/240Vac |
| Frecuencia (Hz) | 50/60Hz |
| Clase de aislamiento eléctrico | I |

Datos de montaje y logística

| | |
|--|---------------|
| Longitud (mm) x Ancho (mm) x Altura (mm) | 1690 x 75 x - |
| Peso del artículo (kg) | 4,93 |
| Unidad de embalaje (pieza) | 1 |



Color/Acabados

WHITE



URBAN TRAIN E 1690mm 69W ENCASTRAR LAMAS ALUMINIO 84º ON/OFF
C/EMERGENCIA 5000K MATT WHITE

URBAN TRAIN E

Producto

| | |
|------------------------|-----------|
| Subcategoría | ENCASTRAR |
| Material de la carcasa | ALUMINIO |
| RAL personalizado | YES |

Fuente de luz

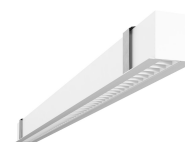
| | |
|---|---------------------|
| Power (W) | 69W |
| Flujo luminoso (lm) | 9384 lm |
| Eficacia (lm/W) | 136 lm/W |
| Ángulo del haz de luz (º) | 84º |
| Temperatura de color (K) | 5000K |
| Índice de deslumbramiento unificado (UGR) | <19 |
| Protección (IP) | IP40 |
| Protección contra impactos (IK) | IK04 |
| Factor de potencia | >90 |
| Vida útil (h) | 50000 |
| Garantía (años) | 5 |
| Control | ON/OFF C/EMERGENCIA |

Datos eléctricos

| | |
|--------------------------------|------------|
| Voltaje de entrada | 220/240Vac |
| Frecuencia (Hz) | 50/60Hz |
| Clase de aislamiento eléctrico | I |

Datos de montaje y logística

| | |
|--|---------------|
| Longitud (mm) x Ancho (mm) x Altura (mm) | 1690 x 75 x - |
| Peso del artículo (kg) | 4,93 |
| Unidad de embalaje (pieza) | 1 |



Color/Acabados

WHITE



URBAN TRAIN E 1690mm 69W ENCASTRAR LAMAS ALUMINIO 84º DALI
C/EMERGENCIA 5000K MATT WHITE

URBAN TRAIN E

Producto

| | |
|------------------------|-----------|
| Subcategoría | ENCASTRAR |
| Material de la carcasa | ALUMINIO |
| RAL personalizado | YES |

Fuente de luz

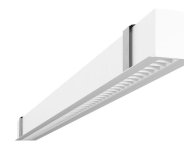
| | |
|---|-------------------|
| Power (W) | 69W |
| Flujo luminoso (lm) | 9384 lm |
| Eficacia (lm/W) | 136 lm/W |
| Ángulo del haz de luz (º) | 84º |
| Temperatura de color (K) | 5000K |
| Índice de deslumbramiento unificado (UGR) | <19 |
| Protección (IP) | IP40 |
| Protección contra impactos (IK) | IK04 |
| Factor de potencia | >90 |
| Vida útil (h) | 50000 |
| Garantía (años) | 5 |
| Control | DALI C/EMERGENCIA |

Datos eléctricos

| | |
|--------------------------------|------------|
| Voltaje de entrada | 220/240Vac |
| Frecuencia (Hz) | 50/60Hz |
| Clase de aislamiento eléctrico | I |

Datos de montaje y logística

| | |
|--|---------------|
| Longitud (mm) x Ancho (mm) x Altura (mm) | 1690 x 75 x - |
| Peso del artículo (kg) | 4,93 |
| Unidad de embalaje (pieza) | 1 |



Color/Acabados

WHITE



URBAN TRAIN E 1690mm 69W ENCASTRAR LAMAS ALUMINIO 84º PUSH
C/EMERGENCIA 5000K MATT WHITE

URBAN TRAIN E

Producto

| | |
|------------------------|-----------|
| Subcategoría | ENCASTRAR |
| Material de la carcasa | ALUMINIO |
| RAL personalizado | YES |

Fuente de luz

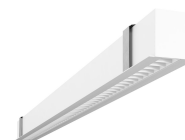
| | |
|---|-------------------|
| Power (W) | 69W |
| Flujo luminoso (lm) | 9384 lm |
| Eficacia (lm/W) | 136 lm/W |
| Ángulo del haz de luz (º) | 84º |
| Temperatura de color (K) | 5000K |
| Índice de deslumbramiento unificado (UGR) | <19 |
| Protección (IP) | IP40 |
| Protección contra impactos (IK) | IK04 |
| Factor de potencia | >90 |
| Vida útil (h) | 50000 |
| Garantía (años) | 5 |
| Control | PUSH C/EMERGENCIA |

Datos eléctricos

| | |
|--------------------------------|------------|
| Voltaje de entrada | 220/240Vac |
| Frecuencia (Hz) | 50/60Hz |
| Clase de aislamiento eléctrico | I |

Datos de montaje y logística

| | |
|--|---------------|
| Longitud (mm) x Ancho (mm) x Altura (mm) | 1690 x 75 x - |
| Peso del artículo (kg) | 4,93 |
| Unidad de embalaje (pieza) | 1 |



Color/Acabados

WHITE



URBAN TRAIN E 1690mm 69W ENCASTRAR LAMAS ALUMINIO 84º CASAMBI
C/EMERGENCIA 5000K MATT WHITE

URBAN TRAIN E

Producto

| | |
|------------------------|-----------|
| Subcategoría | ENCASTRAR |
| Material de la carcasa | ALUMINIO |
| RAL personalizado | YES |

Fuente de luz

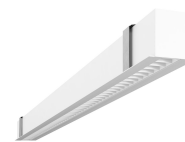
| | |
|---|----------------------|
| Power (W) | 69W |
| Flujo luminoso (lm) | 9384 lm |
| Eficacia (lm/W) | 136 lm/W |
| Ángulo del haz de luz (º) | 84º |
| Temperatura de color (K) | 5000K |
| Índice de deslumbramiento unificado (UGR) | <19 |
| Protección (IP) | IP40 |
| Protección contra impactos (IK) | IK04 |
| Factor de potencia | >90 |
| Vida útil (h) | 50000 |
| Garantía (años) | 5 |
| Control | CASAMBI C/EMERGENCIA |

Datos eléctricos

| | |
|--------------------------------|------------|
| Voltaje de entrada | 220/240Vac |
| Frecuencia (Hz) | 50/60Hz |
| Clase de aislamiento eléctrico | I |

Datos de montaje y logística

| | |
|--|---------------|
| Longitud (mm) x Ancho (mm) x Altura (mm) | 1690 x 75 x - |
| Peso del artículo (kg) | 4,93 |
| Unidad de embalaje (pieza) | 1 |



Color/Acabados

WHITE



URBAN TRAIN E 1970mm 80W ENCASTRAR LAMAS ALUMINIO 84º ON/OFF
C/EMERGENCIA 2700K MATT WHITE

URBAN TRAIN E

Producto

| | |
|------------------------|-----------|
| Subcategoría | ENCASTRAR |
| Material de la carcasa | ALUMINIO |
| RAL personalizado | YES |

Fuente de luz

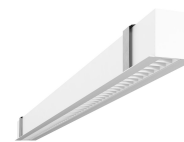
| | |
|---|---------------------|
| Power (W) | 80W |
| Flujo luminoso (lm) | 8960 lm |
| Eficacia (lm/W) | 112 lm/W |
| Ángulo del haz de luz (º) | 84º |
| Temperatura de color (K) | 2700K |
| Índice de deslumbramiento unificado (UGR) | <19 |
| Protección (IP) | IP40 |
| Protección contra impactos (IK) | IK04 |
| Factor de potencia | >90 |
| Vida útil (h) | 50000 |
| Garantía (años) | 5 |
| Control | ON/OFF C/EMERGENCIA |

Datos eléctricos

| | |
|--------------------------------|------------|
| Voltaje de entrada | 220/240Vac |
| Frecuencia (Hz) | 50/60Hz |
| Clase de aislamiento eléctrico | I |

Datos de montaje y logística

| | |
|--|---------------|
| Longitud (mm) x Ancho (mm) x Altura (mm) | 1970 x 75 x - |
| Peso del artículo (kg) | 5,63 |
| Unidad de embalaje (pieza) | 1 |



Color/Acabados

WHITE



URBAN TRAIN E 1970mm 80W ENCASTRAR LAMAS ALUMINIO 84º DALI
C/EMERGENCIA 2700K MATT WHITE

URBAN TRAIN E

Producto

| | |
|------------------------|-----------|
| Subcategoría | ENCASTRAR |
| Material de la carcasa | ALUMINIO |
| RAL personalizado | YES |

Fuente de luz

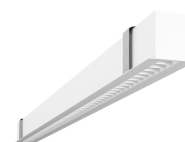
| | |
|---|-------------------|
| Power (W) | 80W |
| Flujo luminoso (lm) | 8960 lm |
| Eficacia (lm/W) | 112 lm/W |
| Ángulo del haz de luz (º) | 84º |
| Temperatura de color (K) | 2700K |
| Índice de deslumbramiento unificado (UGR) | <19 |
| Protección (IP) | IP40 |
| Protección contra impactos (IK) | IK04 |
| Factor de potencia | >90 |
| Vida útil (h) | 50000 |
| Garantía (años) | 5 |
| Control | DALI C/EMERGENCIA |

Datos eléctricos

| | |
|--------------------------------|------------|
| Voltaje de entrada | 220/240Vac |
| Frecuencia (Hz) | 50/60Hz |
| Clase de aislamiento eléctrico | I |

Datos de montaje y logística

| | |
|--|---------------|
| Longitud (mm) x Ancho (mm) x Altura (mm) | 1970 x 75 x - |
| Peso del artículo (kg) | 5,63 |
| Unidad de embalaje (pieza) | 1 |



Color/Acabados

WHITE



URBAN TRAIN E 1970mm 80W ENCASTRAR LAMAS ALUMINIO 84º PUSH
C/EMERGENCIA 2700K MATT WHITE

URBAN TRAIN E

Producto

| | |
|------------------------|-----------|
| Subcategoría | ENCASTRAR |
| Material de la carcasa | ALUMINIO |
| RAL personalizado | YES |

Fuente de luz

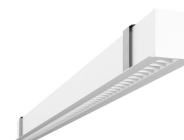
| | |
|---|-------------------|
| Power (W) | 80W |
| Flujo luminoso (lm) | 8960 lm |
| Eficacia (lm/W) | 112 lm/W |
| Ángulo del haz de luz (º) | 84º |
| Temperatura de color (K) | 2700K |
| Índice de deslumbramiento unificado (UGR) | <19 |
| Protección (IP) | IP40 |
| Protección contra impactos (IK) | IK04 |
| Factor de potencia | >90 |
| Vida útil (h) | 50000 |
| Garantía (años) | 5 |
| Control | PUSH C/EMERGENCIA |

Datos eléctricos

| | |
|--------------------------------|------------|
| Voltaje de entrada | 220/240Vac |
| Frecuencia (Hz) | 50/60Hz |
| Clase de aislamiento eléctrico | I |

Datos de montaje y logística

| | |
|--|---------------|
| Longitud (mm) x Ancho (mm) x Altura (mm) | 1970 x 75 x - |
| Peso del artículo (kg) | 5,63 |
| Unidad de embalaje (pieza) | 1 |



Color/Acabados

WHITE



URBAN TRAIN E 1970mm 80W ENCASTRAR LAMAS ALUMINIO 84º CASAMBI
C/EMERGENCIA 2700K MATT WHITE

URBAN TRAIN E

Producto

| | |
|------------------------|-----------|
| Subcategoría | ENCASTRAR |
| Material de la carcasa | ALUMINIO |
| RAL personalizado | YES |

Fuente de luz

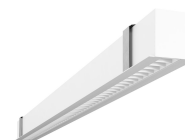
| | |
|---|----------------------|
| Power (W) | 80W |
| Flujo luminoso (lm) | 8960 lm |
| Eficacia (lm/W) | 112 lm/W |
| Ángulo del haz de luz (º) | 84º |
| Temperatura de color (K) | 2700K |
| Índice de deslumbramiento unificado (UGR) | <19 |
| Protección (IP) | IP40 |
| Protección contra impactos (IK) | IK04 |
| Factor de potencia | >90 |
| Vida útil (h) | 50000 |
| Garantía (años) | 5 |
| Control | CASAMBI C/EMERGENCIA |

Datos eléctricos

| | |
|--------------------------------|------------|
| Voltaje de entrada | 220/240Vac |
| Frecuencia (Hz) | 50/60Hz |
| Clase de aislamiento eléctrico | I |

Datos de montaje y logística

| | |
|--|---------------|
| Longitud (mm) x Ancho (mm) x Altura (mm) | 1970 x 75 x - |
| Peso del artículo (kg) | 5,63 |
| Unidad de embalaje (pieza) | 1 |



Color/Acabados

WHITE



URBAN TRAIN E 1970mm 80W ENCASTRAR LAMAS ALUMINIO 84º ON/OFF
C/EMERGENCIA 3000K MATT WHITE

URBAN TRAIN E

Producto

| | |
|------------------------|-----------|
| Subcategoría | ENCASTRAR |
| Material de la carcasa | ALUMINIO |
| RAL personalizado | YES |

Fuente de luz

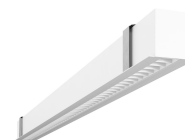
| | |
|---|---------------------|
| Power (W) | 80W |
| Flujo luminoso (lm) | 10240 lm |
| Eficacia (lm/W) | 128 lm/W |
| Ángulo del haz de luz (º) | 84º |
| Temperatura de color (K) | 3000K |
| Índice de deslumbramiento unificado (UGR) | <19 |
| Protección (IP) | IP40 |
| Protección contra impactos (IK) | IK04 |
| Factor de potencia | >90 |
| Vida útil (h) | 50000 |
| Garantía (años) | 5 |
| Control | ON/OFF C/EMERGENCIA |

Datos eléctricos

| | |
|--------------------------------|------------|
| Voltaje de entrada | 220/240Vac |
| Frecuencia (Hz) | 50/60Hz |
| Clase de aislamiento eléctrico | I |

Datos de montaje y logística

| | |
|--|---------------|
| Longitud (mm) x Ancho (mm) x Altura (mm) | 1970 x 75 x - |
| Peso del artículo (kg) | 5,63 |
| Unidad de embalaje (pieza) | 1 |



Color/Acabados

WHITE



URBAN TRAIN E 1970mm 80W ENCASTRAR LAMAS ALUMINIO 84º DALI
C/EMERGENCIA 3000K MATT WHITE

URBAN TRAIN E

Producto

| | |
|------------------------|-----------|
| Subcategoría | ENCASTRAR |
| Material de la carcasa | ALUMINIO |
| RAL personalizado | YES |

Fuente de luz

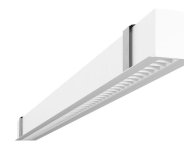
| | |
|---|-------------------|
| Power (W) | 80W |
| Flujo luminoso (lm) | 10240 lm |
| Eficacia (lm/W) | 128 lm/W |
| Ángulo del haz de luz (º) | 84º |
| Temperatura de color (K) | 3000K |
| Índice de deslumbramiento unificado (UGR) | <19 |
| Protección (IP) | IP40 |
| Protección contra impactos (IK) | IK04 |
| Factor de potencia | >90 |
| Vida útil (h) | 50000 |
| Garantía (años) | 5 |
| Control | DALI C/EMERGENCIA |

Datos eléctricos

| | |
|--------------------------------|------------|
| Voltaje de entrada | 220/240Vac |
| Frecuencia (Hz) | 50/60Hz |
| Clase de aislamiento eléctrico | I |

Datos de montaje y logística

| | |
|--|---------------|
| Longitud (mm) x Ancho (mm) x Altura (mm) | 1970 x 75 x - |
| Peso del artículo (kg) | 5,63 |
| Unidad de embalaje (pieza) | 1 |



Color/Acabados

WHITE



URBAN TRAIN E 1970mm 80W ENCASTRAR LAMAS ALUMINIO 84º PUSH
C/EMERGENCIA 3000K MATT WHITE

URBAN TRAIN E

Producto

| | |
|------------------------|-----------|
| Subcategoría | ENCASTRAR |
| Material de la carcasa | ALUMINIO |
| RAL personalizado | YES |

Fuente de luz

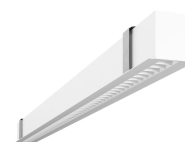
| | |
|---|-------------------|
| Power (W) | 80W |
| Flujo luminoso (lm) | 10240 lm |
| Eficacia (lm/W) | 128 lm/W |
| Ángulo del haz de luz (º) | 84º |
| Temperatura de color (K) | 3000K |
| Índice de deslumbramiento unificado (UGR) | <19 |
| Protección (IP) | IP40 |
| Protección contra impactos (IK) | IK04 |
| Factor de potencia | >90 |
| Vida útil (h) | 50000 |
| Garantía (años) | 5 |
| Control | PUSH C/EMERGENCIA |

Datos eléctricos

| | |
|--------------------------------|------------|
| Voltaje de entrada | 220/240Vac |
| Frecuencia (Hz) | 50/60Hz |
| Clase de aislamiento eléctrico | I |

Datos de montaje y logística

| | |
|--|---------------|
| Longitud (mm) x Ancho (mm) x Altura (mm) | 1970 x 75 x - |
| Peso del artículo (kg) | 5,63 |
| Unidad de embalaje (pieza) | 1 |



Color/Acabados

WHITE



URBAN TRAIN E 1970mm 80W ENCASTRAR LAMAS ALUMINIO 84º CASAMBI
C/EMERGENCIA 3000K MATT WHITE

URBAN TRAIN E

Producto

| | |
|------------------------|-----------|
| Subcategoría | ENCASTRAR |
| Material de la carcasa | ALUMINIO |
| RAL personalizado | YES |

Fuente de luz

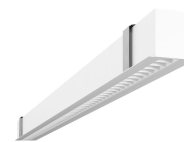
| | |
|---|----------------------|
| Power (W) | 80W |
| Flujo luminoso (lm) | 10240 lm |
| Eficacia (lm/W) | 128 lm/W |
| Ángulo del haz de luz (º) | 84º |
| Temperatura de color (K) | 3000K |
| Índice de deslumbramiento unificado (UGR) | <19 |
| Protección (IP) | IP40 |
| Protección contra impactos (IK) | IK04 |
| Factor de potencia | >90 |
| Vida útil (h) | 50000 |
| Garantía (años) | 5 |
| Control | CASAMBI C/EMERGENCIA |

Datos eléctricos

| | |
|--------------------------------|------------|
| Voltaje de entrada | 220/240Vac |
| Frecuencia (Hz) | 50/60Hz |
| Clase de aislamiento eléctrico | I |

Datos de montaje y logística

| | |
|--|---------------|
| Longitud (mm) x Ancho (mm) x Altura (mm) | 1970 x 75 x - |
| Peso del artículo (kg) | 5,63 |
| Unidad de embalaje (pieza) | 1 |



Color/Acabados

WHITE



URBAN TRAIN E 1970mm 80W ENCASTRAR LAMAS ALUMINIO 84º ON/OFF
C/EMERGENCIA 4000K MATT WHITE

URBAN TRAIN E

Producto

| | |
|------------------------|-----------|
| Subcategoría | ENCASTRAR |
| Material de la carcasa | ALUMINIO |
| RAL personalizado | YES |

Fuente de luz

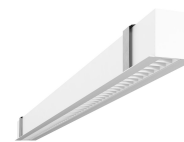
| | |
|---|---------------------|
| Power (W) | 80W |
| Flujo luminoso (lm) | 10880 lm |
| Eficacia (lm/W) | 136 lm/W |
| Ángulo del haz de luz (º) | 84º |
| Temperatura de color (K) | 4000K |
| Índice de deslumbramiento unificado (UGR) | <19 |
| Protección (IP) | IP40 |
| Protección contra impactos (IK) | IK04 |
| Factor de potencia | >90 |
| Vida útil (h) | 50000 |
| Garantía (años) | 5 |
| Control | ON/OFF C/EMERGENCIA |

Datos eléctricos

| | |
|--------------------------------|------------|
| Voltaje de entrada | 220/240Vac |
| Frecuencia (Hz) | 50/60Hz |
| Clase de aislamiento eléctrico | I |

Datos de montaje y logística

| | |
|--|---------------|
| Longitud (mm) x Ancho (mm) x Altura (mm) | 1970 x 75 x - |
| Peso del artículo (kg) | 5,63 |
| Unidad de embalaje (pieza) | 1 |



Color/Acabados

WHITE



URBAN TRAIN E 1970mm 80W ENCASTRAR LAMAS ALUMINIO 84º DALI
C/EMERGENCIA 4000K MATT WHITE

URBAN TRAIN E

Producto

| | |
|------------------------|-----------|
| Subcategoría | ENCASTRAR |
| Material de la carcasa | ALUMINIO |
| RAL personalizado | YES |

Fuente de luz

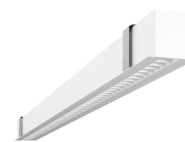
| | |
|---|-------------------|
| Power (W) | 80W |
| Flujo luminoso (lm) | 10880 lm |
| Eficacia (lm/W) | 136 lm/W |
| Ángulo del haz de luz (º) | 84º |
| Temperatura de color (K) | 4000K |
| Índice de deslumbramiento unificado (UGR) | <19 |
| Protección (IP) | IP40 |
| Protección contra impactos (IK) | IK04 |
| Factor de potencia | >90 |
| Vida útil (h) | 50000 |
| Garantía (años) | 5 |
| Control | DALI C/EMERGENCIA |

Datos eléctricos

| | |
|--------------------------------|------------|
| Voltaje de entrada | 220/240Vac |
| Frecuencia (Hz) | 50/60Hz |
| Clase de aislamiento eléctrico | I |

Datos de montaje y logística

| | |
|--|---------------|
| Longitud (mm) x Ancho (mm) x Altura (mm) | 1970 x 75 x - |
| Peso del artículo (kg) | 5,63 |
| Unidad de embalaje (pieza) | 1 |



Color/Acabados

WHITE



URBAN TRAIN E 1970mm 80W ENCASTRAR LAMAS ALUMINIO 84º PUSH
C/EMERGENCIA 4000K MATT WHITE

URBAN TRAIN E

Producto

| | |
|------------------------|-----------|
| Subcategoría | ENCASTRAR |
| Material de la carcasa | ALUMINIO |
| RAL personalizado | YES |

Fuente de luz

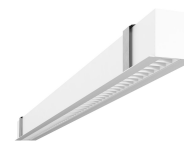
| | |
|---|-------------------|
| Power (W) | 80W |
| Flujo luminoso (lm) | 10880 lm |
| Eficacia (lm/W) | 136 lm/W |
| Ángulo del haz de luz (º) | 84º |
| Temperatura de color (K) | 4000K |
| Índice de deslumbramiento unificado (UGR) | <19 |
| Protección (IP) | IP40 |
| Protección contra impactos (IK) | IK04 |
| Factor de potencia | >90 |
| Vida útil (h) | 50000 |
| Garantía (años) | 5 |
| Control | PUSH C/EMERGENCIA |

Datos eléctricos

| | |
|--------------------------------|------------|
| Voltaje de entrada | 220/240Vac |
| Frecuencia (Hz) | 50/60Hz |
| Clase de aislamiento eléctrico | I |

Datos de montaje y logística

| | |
|--|---------------|
| Longitud (mm) x Ancho (mm) x Altura (mm) | 1970 x 75 x - |
| Peso del artículo (kg) | 5,63 |
| Unidad de embalaje (pieza) | 1 |



Color/Acabados

WHITE



URBAN TRAIN E 1970mm 80W ENCASTRAR LAMAS ALUMINIO 84º CASAMBI
C/EMERGENCIA 4000K MATT WHITE

URBAN TRAIN E

Producto

| | |
|------------------------|-----------|
| Subcategoría | ENCASTRAR |
| Material de la carcasa | ALUMINIO |
| RAL personalizado | YES |

Fuente de luz

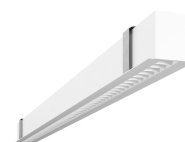
| | |
|---|----------------------|
| Power (W) | 80W |
| Flujo luminoso (lm) | 10880 lm |
| Eficacia (lm/W) | 136 lm/W |
| Ángulo del haz de luz (º) | 84º |
| Temperatura de color (K) | 4000K |
| Índice de deslumbramiento unificado (UGR) | <19 |
| Protección (IP) | IP40 |
| Protección contra impactos (IK) | IK04 |
| Factor de potencia | >90 |
| Vida útil (h) | 50000 |
| Garantía (años) | 5 |
| Control | CASAMBI C/EMERGENCIA |

Datos eléctricos

| | |
|--------------------------------|------------|
| Voltaje de entrada | 220/240Vac |
| Frecuencia (Hz) | 50/60Hz |
| Clase de aislamiento eléctrico | I |

Datos de montaje y logística

| | |
|--|---------------|
| Longitud (mm) x Ancho (mm) x Altura (mm) | 1970 x 75 x - |
| Peso del artículo (kg) | 5,63 |
| Unidad de embalaje (pieza) | 1 |



Color/Acabados

WHITE



URBAN TRAIN E 1970mm 80W ENCASTRAR LAMAS ALUMINIO 84º ON/OFF
C/EMERGENCIA 5000K MATT WHITE

URBAN TRAIN E

Producto

| | |
|------------------------|-----------|
| Subcategoría | ENCASTRAR |
| Material de la carcasa | ALUMINIO |
| RAL personalizado | YES |

Fuente de luz

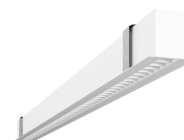
| | |
|---|---------------------|
| Power (W) | 80W |
| Flujo luminoso (lm) | 10880 lm |
| Eficacia (lm/W) | 136 lm/W |
| Ángulo del haz de luz (º) | 84º |
| Temperatura de color (K) | 5000K |
| Índice de deslumbramiento unificado (UGR) | <19 |
| Protección (IP) | IP40 |
| Protección contra impactos (IK) | IK04 |
| Factor de potencia | >90 |
| Vida útil (h) | 50000 |
| Garantía (años) | 5 |
| Control | ON/OFF C/EMERGENCIA |

Datos eléctricos

| | |
|--------------------------------|------------|
| Voltaje de entrada | 220/240Vac |
| Frecuencia (Hz) | 50/60Hz |
| Clase de aislamiento eléctrico | I |

Datos de montaje y logística

| | |
|--|---------------|
| Longitud (mm) x Ancho (mm) x Altura (mm) | 1970 x 75 x - |
| Peso del artículo (kg) | 5,63 |
| Unidad de embalaje (pieza) | 1 |



Color/Acabados

WHITE



URBAN TRAIN E 1970mm 80W ENCASTRAR LAMAS ALUMINIO 84º DALI
C/EMERGENCIA 5000K MATT WHITE

URBAN TRAIN E

Producto

| | |
|------------------------|-----------|
| Subcategoría | ENCASTRAR |
| Material de la carcasa | ALUMINIO |
| RAL personalizado | YES |

Fuente de luz

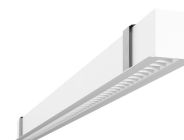
| | |
|---|-------------------|
| Power (W) | 80W |
| Flujo luminoso (lm) | 10880 lm |
| Eficacia (lm/W) | 136 lm/W |
| Ángulo del haz de luz (º) | 84º |
| Temperatura de color (K) | 5000K |
| Índice de deslumbramiento unificado (UGR) | <19 |
| Protección (IP) | IP40 |
| Protección contra impactos (IK) | IK04 |
| Factor de potencia | >90 |
| Vida útil (h) | 50000 |
| Garantía (años) | 5 |
| Control | DALI C/EMERGENCIA |

Datos eléctricos

| | |
|--------------------------------|------------|
| Voltaje de entrada | 220/240Vac |
| Frecuencia (Hz) | 50/60Hz |
| Clase de aislamiento eléctrico | I |

Datos de montaje y logística

| | |
|--|---------------|
| Longitud (mm) x Ancho (mm) x Altura (mm) | 1970 x 75 x - |
| Peso del artículo (kg) | 5,63 |
| Unidad de embalaje (pieza) | 1 |



Color/Acabados

WHITE



URBAN TRAIN E 1970mm 80W ENCASTRAR LAMAS ALUMINIO 84º PUSH
C/EMERGENCIA 5000K MATT WHITE

URBAN TRAIN E

Producto

| | |
|------------------------|-----------|
| Subcategoría | ENCASTRAR |
| Material de la carcasa | ALUMINIO |
| RAL personalizado | YES |

Fuente de luz

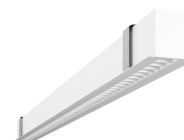
| | |
|---|-------------------|
| Power (W) | 80W |
| Flujo luminoso (lm) | 10880 lm |
| Eficacia (lm/W) | 136 lm/W |
| Ángulo del haz de luz (º) | 84º |
| Temperatura de color (K) | 5000K |
| Índice de deslumbramiento unificado (UGR) | <19 |
| Protección (IP) | IP40 |
| Protección contra impactos (IK) | IK04 |
| Factor de potencia | >90 |
| Vida útil (h) | 50000 |
| Garantía (años) | 5 |
| Control | PUSH C/EMERGENCIA |

Datos eléctricos

| | |
|--------------------------------|------------|
| Voltaje de entrada | 220/240Vac |
| Frecuencia (Hz) | 50/60Hz |
| Clase de aislamiento eléctrico | I |

Datos de montaje y logística

| | |
|--|---------------|
| Longitud (mm) x Ancho (mm) x Altura (mm) | 1970 x 75 x - |
| Peso del artículo (kg) | 5,63 |
| Unidad de embalaje (pieza) | 1 |



Color/Acabados

WHITE



URBAN TRAIN E 1970mm 80W ENCASTRAR LAMAS ALUMINIO 84º CASAMBI
C/EMERGENCIA 5000K MATT WHITE

URBAN TRAIN E

Producto

| | |
|------------------------|-----------|
| Subcategoría | ENCASTRAR |
| Material de la carcasa | ALUMINIO |
| RAL personalizado | YES |

Fuente de luz

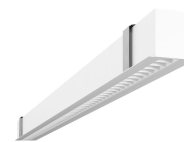
| | |
|---|----------------------|
| Power (W) | 80W |
| Flujo luminoso (lm) | 10880 lm |
| Eficacia (lm/W) | 136 lm/W |
| Ángulo del haz de luz (º) | 84º |
| Temperatura de color (K) | 5000K |
| Índice de deslumbramiento unificado (UGR) | <19 |
| Protección (IP) | IP40 |
| Protección contra impactos (IK) | IK04 |
| Factor de potencia | >90 |
| Vida útil (h) | 50000 |
| Garantía (años) | 5 |
| Control | CASAMBI C/EMERGENCIA |

Datos eléctricos

| | |
|--------------------------------|------------|
| Voltaje de entrada | 220/240Vac |
| Frecuencia (Hz) | 50/60Hz |
| Clase de aislamiento eléctrico | I |

Datos de montaje y logística

| | |
|--|---------------|
| Longitud (mm) x Ancho (mm) x Altura (mm) | 1970 x 75 x - |
| Peso del artículo (kg) | 5,63 |
| Unidad de embalaje (pieza) | 1 |



Color/Acabados

WHITE



URBAN TRAIN E 1130mm 46W ENCASTRAR SCHWARZE LAMELLEN 62°
ON/OFF 2700K MATT BLACK

URBAN TRAIN E

Producto

| | |
|------------------------|-----------|
| Subcategoría | ENCASTRAR |
| Material de la carcasa | ALUMINIO |
| RAL personalizado | YES |

Fuente de luz

| | |
|---|----------|
| Power (W) | 46W |
| Flujo luminoso (lm) | 5152 lm |
| Eficacia (lm/W) | 112 lm/W |
| Ángulo del haz de luz (°) | 62° |
| Temperatura de color (K) | 2700K |
| Índice de deslumbramiento unificado (UGR) | <19 |
| Protección (IP) | IP40 |
| Protección contra impactos (IK) | IK04 |
| Factor de potencia | >90 |
| Vida útil (h) | 50000 |
| Garantía (años) | 5 |
| Control | ON/OFF |

Datos eléctricos

| | |
|--------------------------------|------------|
| Voltaje de entrada | 220/240Vac |
| Frecuencia (Hz) | 50/60Hz |
| Clase de aislamiento eléctrico | I |

Datos de montaje y logística

| | |
|--|---------------|
| Longitud (mm) x Ancho (mm) x Altura (mm) | 1130 x 75 x - |
| Peso del artículo (kg) | 3,53 |
| Unidad de embalaje (pieza) | 1 |



Color/Acabados

BLACK



URBAN TRAIN E 1130mm 46W ENCASTRAR SCHWARZE LAMELLEN 62° DALI
2700K MATT BLACK

URBAN TRAIN E

Producto

| | |
|------------------------|-----------|
| Subcategoría | ENCASTRAR |
| Material de la carcasa | ALUMINIO |
| RAL personalizado | YES |

Fuente de luz

| | |
|---|----------|
| Power (W) | 46W |
| Flujo luminoso (lm) | 5152 lm |
| Eficacia (lm/W) | 112 lm/W |
| Ángulo del haz de luz (°) | 62° |
| Temperatura de color (K) | 2700K |
| Índice de deslumbramiento unificado (UGR) | <19 |
| Protección (IP) | IP40 |
| Protección contra impactos (IK) | IK04 |
| Factor de potencia | >90 |
| Vida útil (h) | 50000 |
| Garantía (años) | 5 |
| Control | DALI |

Datos eléctricos

| | |
|--------------------------------|------------|
| Voltaje de entrada | 220/240Vac |
| Frecuencia (Hz) | 50/60Hz |
| Clase de aislamiento eléctrico | I |

Datos de montaje y logística

| | |
|--|---------------|
| Longitud (mm) x Ancho (mm) x Altura (mm) | 1130 x 75 x - |
| Peso del artículo (kg) | 3,53 |
| Unidad de embalaje (pieza) | 1 |



Color/Acabados

BLACK



URBAN TRAIN E 1130mm 46W ENCASTRAR SCHWARZE LAMELLEN 62° PUSH
2700K MATT BLACK

URBAN TRAIN E

Producto

| | |
|------------------------|-----------|
| Subcategoría | ENCASTRAR |
| Material de la carcasa | ALUMINIO |
| RAL personalizado | YES |

Fuente de luz


| | |
|---|----------|
| Power (W) | 46W |
| Flujo luminoso (lm) | 5152 lm |
| Eficacia (lm/W) | 112 lm/W |
| Ángulo del haz de luz (°) | 62° |
| Temperatura de color (K) | 2700K |
| Índice de deslumbramiento unificado (UGR) | <19 |
| Protección (IP) | IP40 |
| Protección contra impactos (IK) | IK04 |
| Factor de potencia | >90 |
| Vida útil (h) | 50000 |
| Garantía (años) | 5 |
| Control | PUSH |

Datos eléctricos

| | |
|--------------------------------|------------|
| Voltaje de entrada | 220/240Vac |
| Frecuencia (Hz) | 50/60Hz |
| Clase de aislamiento eléctrico | I |

Datos de montaje y logística

| | |
|--|---------------|
| Longitud (mm) x Ancho (mm) x Altura (mm) | 1130 x 75 x - |
| Peso del artículo (kg) | 3,53 |
| Unidad de embalaje (pieza) | 1 |



Color/Acabados

BLACK



URBAN TRAIN E 1130mm 46W ENCASTRAR SCHWARZE LAMELLEN 62°
CASAMBI 2700K MATT BLACK

URBAN TRAIN E

Producto

| | |
|------------------------|-----------|
| Subcategoría | ENCASTRAR |
| Material de la carcasa | ALUMINIO |
| RAL personalizado | YES |

Fuente de luz


| | |
|---|----------|
| Power (W) | 46W |
| Flujo luminoso (lm) | 5152 lm |
| Eficacia (lm/W) | 112 lm/W |
| Ángulo del haz de luz (°) | 62° |
| Temperatura de color (K) | 2700K |
| Índice de deslumbramiento unificado (UGR) | <19 |
| Protección (IP) | IP40 |
| Protección contra impactos (IK) | IK04 |
| Factor de potencia | >90 |
| Vida útil (h) | 50000 |
| Garantía (años) | 5 |
| Control | CASAMBI |

Datos eléctricos

| | |
|--------------------------------|------------|
| Voltaje de entrada | 220/240Vac |
| Frecuencia (Hz) | 50/60Hz |
| Clase de aislamiento eléctrico | I |

Datos de montaje y logística

| | |
|--|---------------|
| Longitud (mm) x Ancho (mm) x Altura (mm) | 1130 x 75 x - |
| Peso del artículo (kg) | 3,53 |
| Unidad de embalaje (pieza) | 1 |



Color/Acabados

BLACK



URBAN TRAIN E 1130mm 46W ENCASTRAR SCHWARZE LAMELLEN 62°
ON/OFF 3000K MATT BLACK

URBAN TRAIN E

Producto

| | |
|------------------------|-----------|
| Subcategoría | ENCASTRAR |
| Material de la carcasa | ALUMINIO |
| RAL personalizado | YES |

Fuente de luz


| | |
|---|----------|
| Power (W) | 46W |
| Flujo luminoso (lm) | 5888 lm |
| Eficacia (lm/W) | 128 lm/W |
| Ángulo del haz de luz (°) | 62° |
| Temperatura de color (K) | 3000K |
| Índice de deslumbramiento unificado (UGR) | <19 |
| Protección (IP) | IP40 |
| Protección contra impactos (IK) | IK04 |
| Factor de potencia | >90 |
| Vida útil (h) | 50000 |
| Garantía (años) | 5 |
| Control | ON/OFF |

Datos eléctricos

| | |
|--------------------------------|------------|
| Voltaje de entrada | 220/240Vac |
| Frecuencia (Hz) | 50/60Hz |
| Clase de aislamiento eléctrico | I |

Datos de montaje y logística

| | |
|--|---------------|
| Longitud (mm) x Ancho (mm) x Altura (mm) | 1130 x 75 x - |
| Peso del artículo (kg) | 3,53 |
| Unidad de embalaje (pieza) | 1 |



Color/Acabados

BLACK



URBAN TRAIN E 1130mm 46W ENCASTRAR SCHWARZE LAMELLEN 62° DALI
3000K MATT BLACK

URBAN TRAIN E

Producto

| | |
|------------------------|-----------|
| Subcategoría | ENCASTRAR |
| Material de la carcasa | ALUMINIO |
| RAL personalizado | YES |

Fuente de luz


| | |
|---|----------|
| Power (W) | 46W |
| Flujo luminoso (lm) | 5888 lm |
| Eficacia (lm/W) | 128 lm/W |
| Ángulo del haz de luz (°) | 62° |
| Temperatura de color (K) | 3000K |
| Índice de deslumbramiento unificado (UGR) | <19 |
| Protección (IP) | IP40 |
| Protección contra impactos (IK) | IK04 |
| Factor de potencia | >90 |
| Vida útil (h) | 50000 |
| Garantía (años) | 5 |
| Control | DALI |

Datos eléctricos

| | |
|--------------------------------|------------|
| Voltaje de entrada | 220/240Vac |
| Frecuencia (Hz) | 50/60Hz |
| Clase de aislamiento eléctrico | I |

Datos de montaje y logística

| | |
|--|---------------|
| Longitud (mm) x Ancho (mm) x Altura (mm) | 1130 x 75 x - |
| Peso del artículo (kg) | 3,53 |
| Unidad de embalaje (pieza) | 1 |



Color/Acabados

BLACK



URBAN TRAIN E 1130mm 46W ENCASTRAR SCHWARZE LAMELLEN 62º PUSH
3000K MATT BLACK

URBAN TRAIN E

Producto

| | |
|------------------------|-----------|
| Subcategoría | ENCASTRAR |
| Material de la carcasa | ALUMINIO |
| RAL personalizado | YES |

Fuente de luz


| | |
|---|----------|
| Power (W) | 46W |
| Flujo luminoso (lm) | 5888 lm |
| Eficacia (lm/W) | 128 lm/W |
| Ángulo del haz de luz (º) | 62º |
| Temperatura de color (K) | 3000K |
| Índice de deslumbramiento unificado (UGR) | <19 |
| Protección (IP) | IP40 |
| Protección contra impactos (IK) | IK04 |
| Factor de potencia | >90 |
| Vida útil (h) | 50000 |
| Garantía (años) | 5 |
| Control | PUSH |

Datos eléctricos

| | |
|--------------------------------|------------|
| Voltaje de entrada | 220/240Vac |
| Frecuencia (Hz) | 50/60Hz |
| Clase de aislamiento eléctrico | I |

Datos de montaje y logística

| | |
|--|---------------|
| Longitud (mm) x Ancho (mm) x Altura (mm) | 1130 x 75 x - |
| Peso del artículo (kg) | 3,53 |
| Unidad de embalaje (pieza) | 1 |



Color/Acabados

BLACK



URBAN TRAIN E 1130mm 46W ENCASTRAR SCHWARZE LAMELLEN 62°
CASAMBI 3000K MATT BLACK

URBAN TRAIN E

Producto

| | |
|------------------------|-----------|
| Subcategoría | ENCASTRAR |
| Material de la carcasa | ALUMINIO |
| RAL personalizado | YES |

Fuente de luz


| | |
|---|----------|
| Power (W) | 46W |
| Flujo luminoso (lm) | 5888 lm |
| Eficacia (lm/W) | 128 lm/W |
| Ángulo del haz de luz (°) | 62° |
| Temperatura de color (K) | 3000K |
| Índice de deslumbramiento unificado (UGR) | <19 |
| Protección (IP) | IP40 |
| Protección contra impactos (IK) | IK04 |
| Factor de potencia | >90 |
| Vida útil (h) | 50000 |
| Garantía (años) | 5 |
| Control | CASAMBI |

Datos eléctricos

| | |
|--------------------------------|------------|
| Voltaje de entrada | 220/240Vac |
| Frecuencia (Hz) | 50/60Hz |
| Clase de aislamiento eléctrico | I |

Datos de montaje y logística

| | |
|--|---------------|
| Longitud (mm) x Ancho (mm) x Altura (mm) | 1130 x 75 x - |
| Peso del artículo (kg) | 3,53 |
| Unidad de embalaje (pieza) | 1 |



Color/Acabados

BLACK



URBAN TRAIN E 1130mm 46W ENCASTRAR SCHWARZE LAMELLEN 62°
ON/OFF 4000K MATT BLACK

URBAN TRAIN E

Producto

| | |
|------------------------|-----------|
| Subcategoría | ENCASTRAR |
| Material de la carcasa | ALUMINIO |
| RAL personalizado | YES |

Fuente de luz

| | |
|---|----------|
| Power (W) | 46W |
| Flujo luminoso (lm) | 6256 lm |
| Eficacia (lm/W) | 136 lm/W |
| Ángulo del haz de luz (°) | 62° |
| Temperatura de color (K) | 4000K |
| Índice de deslumbramiento unificado (UGR) | <19 |
| Protección (IP) | IP40 |
| Protección contra impactos (IK) | IK04 |
| Factor de potencia | >90 |
| Vida útil (h) | 50000 |
| Garantía (años) | 5 |
| Control | ON/OFF |

Datos eléctricos

| | |
|--------------------------------|------------|
| Voltaje de entrada | 220/240Vac |
| Frecuencia (Hz) | 50/60Hz |
| Clase de aislamiento eléctrico | I |

Datos de montaje y logística

| | |
|--|---------------|
| Longitud (mm) x Ancho (mm) x Altura (mm) | 1130 x 75 x - |
| Peso del artículo (kg) | 3,53 |
| Unidad de embalaje (pieza) | 1 |



Color/Acabados

BLACK



URBAN TRAIN E 1130mm 46W ENCASTRAR SCHWARZE LAMELLEN 62° DALI
4000K MATT BLACK

URBAN TRAIN E

Producto

| | |
|------------------------|-----------|
| Subcategoría | ENCASTRAR |
| Material de la carcasa | ALUMINIO |
| RAL personalizado | YES |

Fuente de luz


| | |
|---|----------|
| Power (W) | 46W |
| Flujo luminoso (lm) | 6256 lm |
| Eficacia (lm/W) | 136 lm/W |
| Ángulo del haz de luz (°) | 62° |
| Temperatura de color (K) | 4000K |
| Índice de deslumbramiento unificado (UGR) | <19 |
| Protección (IP) | IP40 |
| Protección contra impactos (IK) | IK04 |
| Factor de potencia | >90 |
| Vida útil (h) | 50000 |
| Garantía (años) | 5 |
| Control | DALI |

Datos eléctricos

| | |
|--------------------------------|------------|
| Voltaje de entrada | 220/240Vac |
| Frecuencia (Hz) | 50/60Hz |
| Clase de aislamiento eléctrico | I |

Datos de montaje y logística

| | |
|--|---------------|
| Longitud (mm) x Ancho (mm) x Altura (mm) | 1130 x 75 x - |
| Peso del artículo (kg) | 3,53 |
| Unidad de embalaje (pieza) | 1 |



Color/Acabados

BLACK



URBAN TRAIN E 1130mm 46W ENCASTRAR SCHWARZE LAMELLEN 62º PUSH
4000K MATT BLACK

URBAN TRAIN E

Producto

| | |
|------------------------|-----------|
| Subcategoría | ENCASTRAR |
| Material de la carcasa | ALUMINIO |
| RAL personalizado | YES |

Fuente de luz


| | |
|---|----------|
| Power (W) | 46W |
| Flujo luminoso (lm) | 6256 lm |
| Eficacia (lm/W) | 136 lm/W |
| Ángulo del haz de luz (º) | 62º |
| Temperatura de color (K) | 4000K |
| Índice de deslumbramiento unificado (UGR) | <19 |
| Protección (IP) | IP40 |
| Protección contra impactos (IK) | IK04 |
| Factor de potencia | >90 |
| Vida útil (h) | 50000 |
| Garantía (años) | 5 |
| Control | PUSH |

Datos eléctricos

| | |
|--------------------------------|------------|
| Voltaje de entrada | 220/240Vac |
| Frecuencia (Hz) | 50/60Hz |
| Clase de aislamiento eléctrico | I |

Datos de montaje y logística

| | |
|--|---------------|
| Longitud (mm) x Ancho (mm) x Altura (mm) | 1130 x 75 x - |
| Peso del artículo (kg) | 3,53 |
| Unidad de embalaje (pieza) | 1 |



Color/Acabados

BLACK



URBAN TRAIN E 1130mm 46W ENCASTRAR SCHWARZE LAMELLEN 62°
CASAMBI 4000K MATT BLACK

URBAN TRAIN E

Producto

| | |
|------------------------|-----------|
| Subcategoría | ENCASTRAR |
| Material de la carcasa | ALUMINIO |
| RAL personalizado | YES |

Fuente de luz


| | |
|---|----------|
| Power (W) | 46W |
| Flujo luminoso (lm) | 6256 lm |
| Eficacia (lm/W) | 136 lm/W |
| Ángulo del haz de luz (°) | 62° |
| Temperatura de color (K) | 4000K |
| Índice de deslumbramiento unificado (UGR) | <19 |
| Protección (IP) | IP40 |
| Protección contra impactos (IK) | IK04 |
| Factor de potencia | >90 |
| Vida útil (h) | 50000 |
| Garantía (años) | 5 |
| Control | CASAMBI |

Datos eléctricos

| | |
|--------------------------------|------------|
| Voltaje de entrada | 220/240Vac |
| Frecuencia (Hz) | 50/60Hz |
| Clase de aislamiento eléctrico | I |

Datos de montaje y logística

| | |
|--|---------------|
| Longitud (mm) x Ancho (mm) x Altura (mm) | 1130 x 75 x - |
| Peso del artículo (kg) | 3,53 |
| Unidad de embalaje (pieza) | 1 |



Color/Acabados

BLACK



URBAN TRAIN E 1130mm 46W ENCASTRAR SCHWARZE LAMELLEN 62°
ON/OFF 5000K MATT BLACK

URBAN TRAIN E

Producto

| | |
|------------------------|-----------|
| Subcategoría | ENCASTRAR |
| Material de la carcasa | ALUMINIO |
| RAL personalizado | YES |

Fuente de luz


| | |
|---|----------|
| Power (W) | 46W |
| Flujo luminoso (lm) | 6256 lm |
| Eficacia (lm/W) | 136 lm/W |
| Ángulo del haz de luz (°) | 62° |
| Temperatura de color (K) | 5000K |
| Índice de deslumbramiento unificado (UGR) | <19 |
| Protección (IP) | IP40 |
| Protección contra impactos (IK) | IK04 |
| Factor de potencia | >90 |
| Vida útil (h) | 50000 |
| Garantía (años) | 5 |
| Control | ON/OFF |

Datos eléctricos

| | |
|--------------------------------|------------|
| Voltaje de entrada | 220/240Vac |
| Frecuencia (Hz) | 50/60Hz |
| Clase de aislamiento eléctrico | I |

Datos de montaje y logística

| | |
|--|---------------|
| Longitud (mm) x Ancho (mm) x Altura (mm) | 1130 x 75 x - |
| Peso del artículo (kg) | 3,53 |
| Unidad de embalaje (pieza) | 1 |



Color/Acabados

BLACK



URBAN TRAIN E 1130mm 46W ENCASTRAR SCHWARZE LAMELLEN 62° DALI
5000K MATT BLACK

URBAN TRAIN E

Producto

| | |
|------------------------|-----------|
| Subcategoría | ENCASTRAR |
| Material de la carcasa | ALUMINIO |
| RAL personalizado | YES |

Fuente de luz

| | |
|---|----------|
| Power (W) | 46W |
| Flujo luminoso (lm) | 6256 lm |
| Eficacia (lm/W) | 136 lm/W |
| Ángulo del haz de luz (°) | 62° |
| Temperatura de color (K) | 5000K |
| Índice de deslumbramiento unificado (UGR) | <19 |
| Protección (IP) | IP40 |
| Protección contra impactos (IK) | IK04 |
| Factor de potencia | >90 |
| Vida útil (h) | 50000 |
| Garantía (años) | 5 |
| Control | DALI |

Datos eléctricos

| | |
|--------------------------------|------------|
| Voltaje de entrada | 220/240Vac |
| Frecuencia (Hz) | 50/60Hz |
| Clase de aislamiento eléctrico | I |

Datos de montaje y logística

| | |
|--|---------------|
| Longitud (mm) x Ancho (mm) x Altura (mm) | 1130 x 75 x - |
| Peso del artículo (kg) | 3,53 |
| Unidad de embalaje (pieza) | 1 |



Color/Acabados

BLACK



URBAN TRAIN E 1130mm 46W ENCASTRAR SCHWARZE LAMELLEN 62º PUSH
5000K MATT BLACK

URBAN TRAIN E

Producto

| | |
|------------------------|-----------|
| Subcategoría | ENCASTRAR |
| Material de la carcasa | ALUMINIO |
| RAL personalizado | YES |

Fuente de luz

| | |
|---|----------|
| Power (W) | 46W |
| Flujo luminoso (lm) | 6256 lm |
| Eficacia (lm/W) | 136 lm/W |
| Ángulo del haz de luz (º) | 62º |
| Temperatura de color (K) | 5000K |
| Índice de deslumbramiento unificado (UGR) | <19 |
| Protección (IP) | IP40 |
| Protección contra impactos (IK) | IK04 |
| Factor de potencia | >90 |
| Vida útil (h) | 50000 |
| Garantía (años) | 5 |
| Control | PUSH |

Datos eléctricos

| | |
|--------------------------------|------------|
| Voltaje de entrada | 220/240Vac |
| Frecuencia (Hz) | 50/60Hz |
| Clase de aislamiento eléctrico | I |

Datos de montaje y logística

| | |
|--|---------------|
| Longitud (mm) x Ancho (mm) x Altura (mm) | 1130 x 75 x - |
| Peso del artículo (kg) | 3,53 |
| Unidad de embalaje (pieza) | 1 |



Color/Acabados

BLACK



URBAN TRAIN E 1130mm 46W ENCASTRAR SCHWARZE LAMELLEN 62°
CASAMBI 5000K MATT BLACK

URBAN TRAIN E

Producto

| | |
|------------------------|-----------|
| Subcategoría | ENCASTRAR |
| Material de la carcasa | ALUMINIO |
| RAL personalizado | YES |

Fuente de luz

| | |
|---|----------|
| Power (W) | 46W |
| Flujo luminoso (lm) | 6256 lm |
| Eficacia (lm/W) | 136 lm/W |
| Ángulo del haz de luz (°) | 62° |
| Temperatura de color (K) | 5000K |
| Índice de deslumbramiento unificado (UGR) | <19 |
| Protección (IP) | IP40 |
| Protección contra impactos (IK) | IK04 |
| Factor de potencia | >90 |
| Vida útil (h) | 50000 |
| Garantía (años) | 5 |
| Control | CASAMBI |

Datos eléctricos

| | |
|--------------------------------|------------|
| Voltaje de entrada | 220/240Vac |
| Frecuencia (Hz) | 50/60Hz |
| Clase de aislamiento eléctrico | I |

Datos de montaje y logística

| | |
|--|---------------|
| Longitud (mm) x Ancho (mm) x Altura (mm) | 1130 x 75 x - |
| Peso del artículo (kg) | 3,53 |
| Unidad de embalaje (pieza) | 1 |



Color/Acabados

BLACK



URBAN TRAIN E 1130mm 46W ENCASTRAR SCHWARZE LAMELLEN 62°
CASAMBI 2700K-5500K MATT BLACK

URBAN TRAIN E

Producto

| | |
|------------------------|-----------|
| Subcategoría | ENCASTRAR |
| Material de la carcasa | ALUMINIO |
| RAL personalizado | YES |

Fuente de luz

| | |
|---|-------------|
| Power (W) | 46W |
| Flujo luminoso (lm) | 4830 lm |
| Eficacia (lm/W) | 105 lm/W |
| Ángulo del haz de luz (°) | 62° |
| Temperatura de color (K) | 2700K-5500K |
| Índice de deslumbramiento unificado (UGR) | <19 |
| Protección (IP) | IP40 |
| Protección contra impactos (IK) | IK04 |
| Factor de potencia | >90 |
| Vida útil (h) | 50000 |
| Garantía (años) | 5 |
| Control | CASAMBI |

Datos eléctricos

| | |
|--------------------------------|------------|
| Voltaje de entrada | 220/240Vac |
| Frecuencia (Hz) | 50/60Hz |
| Clase de aislamiento eléctrico | I |

Datos de montaje y logística

| | |
|--|---------------|
| Longitud (mm) x Ancho (mm) x Altura (mm) | 1130 x 75 x - |
| Peso del artículo (kg) | 3,53 |
| Unidad de embalaje (pieza) | 1 |



Color/Acabados

BLACK



URBAN TRAIN E 1130mm 46W ENCASTRAR SCHWARZE LAMELLEN 62° TUYA
2700K-5500K MATT BLACK

URBAN TRAIN E

Producto

| | |
|------------------------|-----------|
| Subcategoría | ENCASTRAR |
| Material de la carcasa | ALUMINIO |
| RAL personalizado | YES |

Fuente de luz

| | |
|---|-------------|
| Power (W) | 46W |
| Flujo luminoso (lm) | 4830 lm |
| Eficacia (lm/W) | 105 lm/W |
| Ángulo del haz de luz (°) | 62° |
| Temperatura de color (K) | 2700K-5500K |
| Índice de deslumbramiento unificado (UGR) | <19 |
| Protección (IP) | IP40 |
| Protección contra impactos (IK) | IK04 |
| Factor de potencia | >90 |
| Vida útil (h) | 50000 |
| Garantía (años) | 5 |
| Control | TUYA |

Datos eléctricos

| | |
|--------------------------------|------------|
| Voltaje de entrada | 220/240Vac |
| Frecuencia (Hz) | 50/60Hz |
| Clase de aislamiento eléctrico | I |

Datos de montaje y logística

| | |
|--|---------------|
| Longitud (mm) x Ancho (mm) x Altura (mm) | 1130 x 75 x - |
| Peso del artículo (kg) | 4,23 |
| Unidad de embalaje (pieza) | 1 |



Color/Acabados

BLACK



URBAN TRAIN E 1410mm 57W ENCASTRAR SCHWARZE LAMELLEN 62°
ON/OFF 2700K MATT BLACK

URBAN TRAIN E

Producto

| | |
|------------------------|-----------|
| Subcategoría | ENCASTRAR |
| Material de la carcasa | ALUMINIO |
| RAL personalizado | YES |

Fuente de luz

| | |
|---|----------|
| Power (W) | 57W |
| Flujo luminoso (lm) | 6384 lm |
| Eficacia (lm/W) | 112 lm/W |
| Ángulo del haz de luz (°) | 62° |
| Temperatura de color (K) | 2700K |
| Índice de deslumbramiento unificado (UGR) | <19 |
| Protección (IP) | IP40 |
| Protección contra impactos (IK) | IK04 |
| Factor de potencia | >90 |
| Vida útil (h) | 50000 |
| Garantía (años) | 5 |
| Control | ON/OFF |

Datos eléctricos

| | |
|--------------------------------|------------|
| Voltaje de entrada | 220/240Vac |
| Frecuencia (Hz) | 50/60Hz |
| Clase de aislamiento eléctrico | I |

Datos de montaje y logística

| | |
|--|---------------|
| Longitud (mm) x Ancho (mm) x Altura (mm) | 1410 x 75 x - |
| Peso del artículo (kg) | 4,23 |
| Unidad de embalaje (pieza) | 1 |



Color/Acabados

BLACK



URBAN TRAIN E 1410mm 57W ENCASTRAR SCHWARZE LAMELLEN 62° DALI
2700K MATT BLACK

URBAN TRAIN E

Producto

| | |
|------------------------|-----------|
| Subcategoría | ENCASTRAR |
| Material de la carcasa | ALUMINIO |
| RAL personalizado | YES |

Fuente de luz

| | |
|---|----------|
| Power (W) | 57W |
| Flujo luminoso (lm) | 6384 lm |
| Eficacia (lm/W) | 112 lm/W |
| Ángulo del haz de luz (°) | 62° |
| Temperatura de color (K) | 2700K |
| Índice de deslumbramiento unificado (UGR) | <19 |
| Protección (IP) | IP40 |
| Protección contra impactos (IK) | IK04 |
| Factor de potencia | >90 |
| Vida útil (h) | 50000 |
| Garantía (años) | 5 |
| Control | DALI |

Datos eléctricos

| | |
|--------------------------------|------------|
| Voltaje de entrada | 220/240Vac |
| Frecuencia (Hz) | 50/60Hz |
| Clase de aislamiento eléctrico | I |

Datos de montaje y logística

| | |
|--|---------------|
| Longitud (mm) x Ancho (mm) x Altura (mm) | 1410 x 75 x - |
| Peso del artículo (kg) | 4,23 |
| Unidad de embalaje (pieza) | 1 |



Color/Acabados

BLACK



URBAN TRAIN E 1410mm 57W ENCASTRAR SCHWARZE LAMELLEN 62° PUSH
2700K MATT BLACK

URBAN TRAIN E

Producto

| | |
|------------------------|-----------|
| Subcategoría | ENCASTRAR |
| Material de la carcasa | ALUMINIO |
| RAL personalizado | YES |

Fuente de luz

| | |
|---|----------|
| Power (W) | 57W |
| Flujo luminoso (lm) | 6384 lm |
| Eficacia (lm/W) | 112 lm/W |
| Ángulo del haz de luz (°) | 62° |
| Temperatura de color (K) | 2700K |
| Índice de deslumbramiento unificado (UGR) | <19 |
| Protección (IP) | IP40 |
| Protección contra impactos (IK) | IK04 |
| Factor de potencia | >90 |
| Vida útil (h) | 50000 |
| Garantía (años) | 5 |
| Control | PUSH |

Datos eléctricos

| | |
|--------------------------------|------------|
| Voltaje de entrada | 220/240Vac |
| Frecuencia (Hz) | 50/60Hz |
| Clase de aislamiento eléctrico | I |

Datos de montaje y logística

| | |
|--|---------------|
| Longitud (mm) x Ancho (mm) x Altura (mm) | 1410 x 75 x - |
| Peso del artículo (kg) | 4,23 |
| Unidad de embalaje (pieza) | 1 |



Color/Acabados

BLACK



URBAN TRAIN E 1410mm 57W ENCASTRAR SCHWARZE LAMELLEN 62°
CASAMBI 2700K MATT BLACK

URBAN TRAIN E

Producto

| | |
|------------------------|-----------|
| Subcategoría | ENCASTRAR |
| Material de la carcasa | ALUMINIO |
| RAL personalizado | YES |

Fuente de luz

| | |
|---|----------|
| Power (W) | 57W |
| Flujo luminoso (lm) | 6384 lm |
| Eficacia (lm/W) | 112 lm/W |
| Ángulo del haz de luz (°) | 62° |
| Temperatura de color (K) | 2700K |
| Índice de deslumbramiento unificado (UGR) | <19 |
| Protección (IP) | IP40 |
| Protección contra impactos (IK) | IK04 |
| Factor de potencia | >90 |
| Vida útil (h) | 50000 |
| Garantía (años) | 5 |
| Control | CASAMBI |

Datos eléctricos

| | |
|--------------------------------|------------|
| Voltaje de entrada | 220/240Vac |
| Frecuencia (Hz) | 50/60Hz |
| Clase de aislamiento eléctrico | I |

Datos de montaje y logística

| | |
|--|---------------|
| Longitud (mm) x Ancho (mm) x Altura (mm) | 1410 x 75 x - |
| Peso del artículo (kg) | 4,23 |
| Unidad de embalaje (pieza) | 1 |



Color/Acabados

BLACK



URBAN TRAIN E 1410mm 57W ENCASTRAR SCHWARZE LAMELLEN 62°
ON/OFF 3000K MATT BLACK

URBAN TRAIN E

Producto

| | |
|------------------------|-----------|
| Subcategoría | ENCASTRAR |
| Material de la carcasa | ALUMINIO |
| RAL personalizado | YES |

Fuente de luz


| | |
|---|----------|
| Power (W) | 57W |
| Flujo luminoso (lm) | 7296 lm |
| Eficacia (lm/W) | 128 lm/W |
| Ángulo del haz de luz (°) | 62° |
| Temperatura de color (K) | 3000K |
| Índice de deslumbramiento unificado (UGR) | <19 |
| Protección (IP) | IP40 |
| Protección contra impactos (IK) | IK04 |
| Factor de potencia | >90 |
| Vida útil (h) | 50000 |
| Garantía (años) | 5 |
| Control | ON/OFF |

Datos eléctricos

| | |
|--------------------------------|------------|
| Voltaje de entrada | 220/240Vac |
| Frecuencia (Hz) | 50/60Hz |
| Clase de aislamiento eléctrico | I |

Datos de montaje y logística

| | |
|--|---------------|
| Longitud (mm) x Ancho (mm) x Altura (mm) | 1410 x 75 x - |
| Peso del artículo (kg) | 4,23 |
| Unidad de embalaje (pieza) | 1 |



Color/Acabados

BLACK



URBAN TRAIN E 1410mm 57W ENCASTRAR SCHWARZE LAMELLEN 62° DALI
3000K MATT BLACK

URBAN TRAIN E

Producto

| | |
|------------------------|-----------|
| Subcategoría | ENCASTRAR |
| Material de la carcasa | ALUMINIO |
| RAL personalizado | YES |

Fuente de luz

| | |
|---|----------|
| Power (W) | 57W |
| Flujo luminoso (lm) | 7296 lm |
| Eficacia (lm/W) | 128 lm/W |
| Ángulo del haz de luz (°) | 62° |
| Temperatura de color (K) | 3000K |
| Índice de deslumbramiento unificado (UGR) | <19 |
| Protección (IP) | IP40 |
| Protección contra impactos (IK) | IK04 |
| Factor de potencia | >90 |
| Vida útil (h) | 50000 |
| Garantía (años) | 5 |
| Control | DALI |

Datos eléctricos

| | |
|--------------------------------|------------|
| Voltaje de entrada | 220/240Vac |
| Frecuencia (Hz) | 50/60Hz |
| Clase de aislamiento eléctrico | I |

Datos de montaje y logística

| | |
|--|---------------|
| Longitud (mm) x Ancho (mm) x Altura (mm) | 1410 x 75 x - |
| Peso del artículo (kg) | 4,23 |
| Unidad de embalaje (pieza) | 1 |



Color/Acabados

BLACK



URBAN TRAIN E 1410mm 57W ENCASTRAR SCHWARZE LAMELLEN 62° PUSH
3000K MATT BLACK

URBAN TRAIN E

Producto

| | |
|------------------------|-----------|
| Subcategoría | ENCASTRAR |
| Material de la carcasa | ALUMINIO |
| RAL personalizado | YES |

Fuente de luz

| | |
|---|----------|
| Power (W) | 57W |
| Flujo luminoso (lm) | 7296 lm |
| Eficacia (lm/W) | 128 lm/W |
| Ángulo del haz de luz (°) | 62° |
| Temperatura de color (K) | 3000K |
| Índice de deslumbramiento unificado (UGR) | <19 |
| Protección (IP) | IP40 |
| Protección contra impactos (IK) | IK04 |
| Factor de potencia | >90 |
| Vida útil (h) | 50000 |
| Garantía (años) | 5 |
| Control | PUSH |

Datos eléctricos

| | |
|--------------------------------|------------|
| Voltaje de entrada | 220/240Vac |
| Frecuencia (Hz) | 50/60Hz |
| Clase de aislamiento eléctrico | I |

Datos de montaje y logística

| | |
|--|---------------|
| Longitud (mm) x Ancho (mm) x Altura (mm) | 1410 x 75 x - |
| Peso del artículo (kg) | 4,23 |
| Unidad de embalaje (pieza) | 1 |



Color/Acabados

BLACK



URBAN TRAIN E 1410mm 57W ENCASTRAR SCHWARZE LAMELLEN 62°
CASAMBI 3000K MATT BLACK

URBAN TRAIN E

Producto

| | |
|------------------------|-----------|
| Subcategoría | ENCASTRAR |
| Material de la carcasa | ALUMINIO |
| RAL personalizado | YES |

Fuente de luz

| | |
|---|----------|
| Power (W) | 57W |
| Flujo luminoso (lm) | 7296 lm |
| Eficacia (lm/W) | 128 lm/W |
| Ángulo del haz de luz (°) | 62° |
| Temperatura de color (K) | 3000K |
| Índice de deslumbramiento unificado (UGR) | <19 |
| Protección (IP) | IP40 |
| Protección contra impactos (IK) | IK04 |
| Factor de potencia | >90 |
| Vida útil (h) | 50000 |
| Garantía (años) | 5 |
| Control | CASAMBI |

Datos eléctricos

| | |
|--------------------------------|------------|
| Voltaje de entrada | 220/240Vac |
| Frecuencia (Hz) | 50/60Hz |
| Clase de aislamiento eléctrico | I |

Datos de montaje y logística

| | |
|--|---------------|
| Longitud (mm) x Ancho (mm) x Altura (mm) | 1410 x 75 x - |
| Peso del artículo (kg) | 4,23 |
| Unidad de embalaje (pieza) | 1 |



Color/Acabados

BLACK



URBAN TRAIN E 1410mm 57W ENCASTRAR SCHWARZE LAMELLEN 62°
ON/OFF 4000K MATT BLACK

URBAN TRAIN E

Producto

| | |
|------------------------|-----------|
| Subcategoría | ENCASTRAR |
| Material de la carcasa | ALUMINIO |
| RAL personalizado | YES |

Fuente de luz


| | |
|---|----------|
| Power (W) | 57W |
| Flujo luminoso (lm) | 7752 lm |
| Eficacia (lm/W) | 136 lm/W |
| Ángulo del haz de luz (°) | 62° |
| Temperatura de color (K) | 4000K |
| Índice de deslumbramiento unificado (UGR) | <19 |
| Protección (IP) | IP40 |
| Protección contra impactos (IK) | IK04 |
| Factor de potencia | >90 |
| Vida útil (h) | 50000 |
| Garantía (años) | 5 |
| Control | ON/OFF |

Datos eléctricos

| | |
|--------------------------------|------------|
| Voltaje de entrada | 220/240Vac |
| Frecuencia (Hz) | 50/60Hz |
| Clase de aislamiento eléctrico | I |

Datos de montaje y logística

| | |
|--|---------------|
| Longitud (mm) x Ancho (mm) x Altura (mm) | 1410 x 75 x - |
| Peso del artículo (kg) | 4,23 |
| Unidad de embalaje (pieza) | 1 |



Color/Acabados

BLACK



URBAN TRAIN E 1410mm 57W ENCASTRAR SCHWARZE LAMELLEN 62° DALI
4000K MATT BLACK

URBAN TRAIN E

Producto

| | |
|------------------------|-----------|
| Subcategoría | ENCASTRAR |
| Material de la carcasa | ALUMINIO |
| RAL personalizado | YES |

Fuente de luz


| | |
|---|----------|
| Power (W) | 57W |
| Flujo luminoso (lm) | 7752 lm |
| Eficacia (lm/W) | 136 lm/W |
| Ángulo del haz de luz (°) | 62° |
| Temperatura de color (K) | 4000K |
| Índice de deslumbramiento unificado (UGR) | <19 |
| Protección (IP) | IP40 |
| Protección contra impactos (IK) | IK04 |
| Factor de potencia | >90 |
| Vida útil (h) | 50000 |
| Garantía (años) | 5 |
| Control | DALI |

Datos eléctricos

| | |
|--------------------------------|------------|
| Voltaje de entrada | 220/240Vac |
| Frecuencia (Hz) | 50/60Hz |
| Clase de aislamiento eléctrico | I |

Datos de montaje y logística

| | |
|--|---------------|
| Longitud (mm) x Ancho (mm) x Altura (mm) | 1410 x 75 x - |
| Peso del artículo (kg) | 4,23 |
| Unidad de embalaje (pieza) | 1 |



Color/Acabados

BLACK



URBAN TRAIN E 1410mm 57W ENCASTRAR SCHWARZE LAMELLEN 62º PUSH
4000K MATT BLACK

URBAN TRAIN E

Producto

| | |
|------------------------|-----------|
| Subcategoría | ENCASTRAR |
| Material de la carcasa | ALUMINIO |
| RAL personalizado | YES |

Fuente de luz

| | |
|---|----------|
| Power (W) | 57W |
| Flujo luminoso (lm) | 7752 lm |
| Eficacia (lm/W) | 136 lm/W |
| Ángulo del haz de luz (º) | 62º |
| Temperatura de color (K) | 4000K |
| Índice de deslumbramiento unificado (UGR) | <19 |
| Protección (IP) | IP40 |
| Protección contra impactos (IK) | IK04 |
| Factor de potencia | >90 |
| Vida útil (h) | 50000 |
| Garantía (años) | 5 |
| Control | PUSH |

Datos eléctricos

| | |
|--------------------------------|------------|
| Voltaje de entrada | 220/240Vac |
| Frecuencia (Hz) | 50/60Hz |
| Clase de aislamiento eléctrico | I |

Datos de montaje y logística

| | |
|--|---------------|
| Longitud (mm) x Ancho (mm) x Altura (mm) | 1410 x 75 x - |
| Peso del artículo (kg) | 4,23 |
| Unidad de embalaje (pieza) | 1 |



Color/Acabados

BLACK



URBAN TRAIN E 1410mm 57W ENCASTRAR SCHWARZE LAMELLEN 62°
CASAMBI 4000K MATT BLACK

URBAN TRAIN E

Producto

| | |
|------------------------|-----------|
| Subcategoría | ENCASTRAR |
| Material de la carcasa | ALUMINIO |
| RAL personalizado | YES |

Fuente de luz


| | |
|---|----------|
| Power (W) | 57W |
| Flujo luminoso (lm) | 7752 lm |
| Eficacia (lm/W) | 136 lm/W |
| Ángulo del haz de luz (°) | 62° |
| Temperatura de color (K) | 4000K |
| Índice de deslumbramiento unificado (UGR) | <19 |
| Protección (IP) | IP40 |
| Protección contra impactos (IK) | IK04 |
| Factor de potencia | >90 |
| Vida útil (h) | 50000 |
| Garantía (años) | 5 |
| Control | CASAMBI |

Datos eléctricos

| | |
|--------------------------------|------------|
| Voltaje de entrada | 220/240Vac |
| Frecuencia (Hz) | 50/60Hz |
| Clase de aislamiento eléctrico | I |

Datos de montaje y logística

| | |
|--|---------------|
| Longitud (mm) x Ancho (mm) x Altura (mm) | 1410 x 75 x - |
| Peso del artículo (kg) | 4,23 |
| Unidad de embalaje (pieza) | 1 |



Color/Acabados

BLACK



URBAN TRAIN E 1410mm 57W ENCASTRAR SCHWARZE LAMELLEN 62°
ON/OFF 5000K MATT BLACK

URBAN TRAIN E

Producto

| | |
|------------------------|-----------|
| Subcategoría | ENCASTRAR |
| Material de la carcasa | ALUMINIO |
| RAL personalizado | YES |

Fuente de luz


| | |
|---|----------|
| Power (W) | 57W |
| Flujo luminoso (lm) | 7752 lm |
| Eficacia (lm/W) | 136 lm/W |
| Ángulo del haz de luz (°) | 62° |
| Temperatura de color (K) | 5000K |
| Índice de deslumbramiento unificado (UGR) | <19 |
| Protección (IP) | IP40 |
| Protección contra impactos (IK) | IK04 |
| Factor de potencia | >90 |
| Vida útil (h) | 50000 |
| Garantía (años) | 5 |
| Control | ON/OFF |

Datos eléctricos

| | |
|--------------------------------|------------|
| Voltaje de entrada | 220/240Vac |
| Frecuencia (Hz) | 50/60Hz |
| Clase de aislamiento eléctrico | I |

Datos de montaje y logística

| | |
|--|---------------|
| Longitud (mm) x Ancho (mm) x Altura (mm) | 1410 x 75 x - |
| Peso del artículo (kg) | 4,23 |
| Unidad de embalaje (pieza) | 1 |



Color/Acabados

BLACK



URBAN TRAIN E 1410mm 57W ENCASTRAR SCHWARZE LAMELLEN 62° DALI
5000K MATT BLACK

URBAN TRAIN E

Producto

| | |
|------------------------|-----------|
| Subcategoría | ENCASTRAR |
| Material de la carcasa | ALUMINIO |
| RAL personalizado | YES |

Fuente de luz

| | |
|---|----------|
| Power (W) | 57W |
| Flujo luminoso (lm) | 7752 lm |
| Eficacia (lm/W) | 136 lm/W |
| Ángulo del haz de luz (°) | 62° |
| Temperatura de color (K) | 5000K |
| Índice de deslumbramiento unificado (UGR) | <19 |
| Protección (IP) | IP40 |
| Protección contra impactos (IK) | IK04 |
| Factor de potencia | >90 |
| Vida útil (h) | 50000 |
| Garantía (años) | 5 |
| Control | DALI |

Datos eléctricos

| | |
|--------------------------------|------------|
| Voltaje de entrada | 220/240Vac |
| Frecuencia (Hz) | 50/60Hz |
| Clase de aislamiento eléctrico | I |

Datos de montaje y logística

| | |
|--|---------------|
| Longitud (mm) x Ancho (mm) x Altura (mm) | 1410 x 75 x - |
| Peso del artículo (kg) | 4,23 |
| Unidad de embalaje (pieza) | 1 |



Color/Acabados

BLACK



URBAN TRAIN E 1410mm 57W ENCASTRAR SCHWARZE LAMELLEN 62° PUSH
5000K MATT BLACK

URBAN TRAIN E

Producto

| | |
|------------------------|-----------|
| Subcategoría | ENCASTRAR |
| Material de la carcasa | ALUMINIO |
| RAL personalizado | YES |

Fuente de luz


| | |
|---|----------|
| Power (W) | 57W |
| Flujo luminoso (lm) | 7752 lm |
| Eficacia (lm/W) | 136 lm/W |
| Ángulo del haz de luz (°) | 62° |
| Temperatura de color (K) | 5000K |
| Índice de deslumbramiento unificado (UGR) | <19 |
| Protección (IP) | IP40 |
| Protección contra impactos (IK) | IK04 |
| Factor de potencia | >90 |
| Vida útil (h) | 50000 |
| Garantía (años) | 5 |
| Control | PUSH |

Datos eléctricos

| | |
|--------------------------------|------------|
| Voltaje de entrada | 220/240Vac |
| Frecuencia (Hz) | 50/60Hz |
| Clase de aislamiento eléctrico | I |

Datos de montaje y logística

| | |
|--|---------------|
| Longitud (mm) x Ancho (mm) x Altura (mm) | 1410 x 75 x - |
| Peso del artículo (kg) | 4,23 |
| Unidad de embalaje (pieza) | 1 |



Color/Acabados

BLACK



URBAN TRAIN E 1410mm 57W ENCASTRAR SCHWARZE LAMELLEN 62°
CASAMBI 5000K MATT BLACK

URBAN TRAIN E

Producto

| | |
|------------------------|-----------|
| Subcategoría | ENCASTRAR |
| Material de la carcasa | ALUMINIO |
| RAL personalizado | YES |

Fuente de luz


| | |
|---|----------|
| Power (W) | 57W |
| Flujo luminoso (lm) | 7752 lm |
| Eficacia (lm/W) | 136 lm/W |
| Ángulo del haz de luz (°) | 62° |
| Temperatura de color (K) | 5000K |
| Índice de deslumbramiento unificado (UGR) | <19 |
| Protección (IP) | IP40 |
| Protección contra impactos (IK) | IK04 |
| Factor de potencia | >90 |
| Vida útil (h) | 50000 |
| Garantía (años) | 5 |
| Control | CASAMBI |

Datos eléctricos

| | |
|--------------------------------|------------|
| Voltaje de entrada | 220/240Vac |
| Frecuencia (Hz) | 50/60Hz |
| Clase de aislamiento eléctrico | I |

Datos de montaje y logística

| | |
|--|---------------|
| Longitud (mm) x Ancho (mm) x Altura (mm) | 1410 x 75 x - |
| Peso del artículo (kg) | 4,23 |
| Unidad de embalaje (pieza) | 1 |



Color/Acabados

BLACK



URBAN TRAIN E 1410mm 57W ENCASTRAR SCHWARZE LAMELLEN 62°
CASAMBI 2700K-5500K MATT BLACK

URBAN TRAIN E

Producto

| | |
|------------------------|-----------|
| Subcategoría | ENCASTRAR |
| Material de la carcasa | ALUMINIO |
| RAL personalizado | YES |

Fuente de luz


| | |
|---|-------------|
| Power (W) | 57W |
| Flujo luminoso (lm) | 5985 lm |
| Eficacia (lm/W) | 105 lm/W |
| Ángulo del haz de luz (°) | 62° |
| Temperatura de color (K) | 2700K-5500K |
| Índice de deslumbramiento unificado (UGR) | <19 |
| Protección (IP) | IP40 |
| Protección contra impactos (IK) | IK04 |
| Factor de potencia | >90 |
| Vida útil (h) | 50000 |
| Garantía (años) | 5 |
| Control | CASAMBI |

Datos eléctricos

| | |
|--------------------------------|------------|
| Voltaje de entrada | 220/240Vac |
| Frecuencia (Hz) | 50/60Hz |
| Clase de aislamiento eléctrico | I |

Datos de montaje y logística

| | |
|--|---------------|
| Longitud (mm) x Ancho (mm) x Altura (mm) | 1410 x 75 x - |
| Peso del artículo (kg) | 4,23 |
| Unidad de embalaje (pieza) | 1 |



Color/Acabados

BLACK



URBAN TRAIN E 1410mm 57W ENCASTRAR SCHWARZE LAMELLEN 62° TUYA
2700K-5500K MATT BLACK

URBAN TRAIN E

Producto

| | |
|------------------------|-----------|
| Subcategoría | ENCASTRAR |
| Material de la carcasa | ALUMINIO |
| RAL personalizado | YES |

Fuente de luz


| | |
|---|-------------|
| Power (W) | 57W |
| Flujo luminoso (lm) | 5985 lm |
| Eficacia (lm/W) | 105 lm/W |
| Ángulo del haz de luz (°) | 62° |
| Temperatura de color (K) | 2700K-5500K |
| Índice de deslumbramiento unificado (UGR) | <19 |
| Protección (IP) | IP40 |
| Protección contra impactos (IK) | IK04 |
| Factor de potencia | >90 |
| Vida útil (h) | 50000 |
| Garantía (años) | 5 |
| Control | TUYA |

Datos eléctricos

| | |
|--------------------------------|------------|
| Voltaje de entrada | 220/240Vac |
| Frecuencia (Hz) | 50/60Hz |
| Clase de aislamiento eléctrico | I |

Datos de montaje y logística

| | |
|--|---------------|
| Longitud (mm) x Ancho (mm) x Altura (mm) | 1410 x 75 x - |
| Peso del artículo (kg) | 4,23 |
| Unidad de embalaje (pieza) | 1 |



Color/Acabados

BLACK



URBAN TRAIN E 1690mm 69W ENCASTRAR SCHWARZE LAMELLEN 62°
ON/OFF 2700K MATT BLACK

URBAN TRAIN E

Producto

| | |
|------------------------|-----------|
| Subcategoría | ENCASTRAR |
| Material de la carcasa | ALUMINIO |
| RAL personalizado | YES |

Fuente de luz


| | |
|---|----------|
| Power (W) | 69W |
| Flujo luminoso (lm) | 7728 lm |
| Eficacia (lm/W) | 112 lm/W |
| Ángulo del haz de luz (°) | 62° |
| Temperatura de color (K) | 2700K |
| Índice de deslumbramiento unificado (UGR) | <19 |
| Protección (IP) | IP40 |
| Protección contra impactos (IK) | IK04 |
| Factor de potencia | >90 |
| Vida útil (h) | 50000 |
| Garantía (años) | 5 |
| Control | ON/OFF |

Datos eléctricos

| | |
|--------------------------------|------------|
| Voltaje de entrada | 220/240Vac |
| Frecuencia (Hz) | 50/60Hz |
| Clase de aislamiento eléctrico | I |

Datos de montaje y logística

| | |
|--|---------------|
| Longitud (mm) x Ancho (mm) x Altura (mm) | 1690 x 75 x - |
| Peso del artículo (kg) | 4,93 |
| Unidad de embalaje (pieza) | 1 |



Color/Acabados

BLACK



URBAN TRAIN E 1690mm 69W ENCASTRAR SCHWARZE LAMELLEN 62° DALI
2700K MATT BLACK

URBAN TRAIN E

Producto

| | |
|------------------------|-----------|
| Subcategoría | ENCASTRAR |
| Material de la carcasa | ALUMINIO |
| RAL personalizado | YES |

Fuente de luz


| | |
|---|----------|
| Power (W) | 69W |
| Flujo luminoso (lm) | 7728 lm |
| Eficacia (lm/W) | 112 lm/W |
| Ángulo del haz de luz (°) | 62° |
| Temperatura de color (K) | 2700K |
| Índice de deslumbramiento unificado (UGR) | <19 |
| Protección (IP) | IP40 |
| Protección contra impactos (IK) | IK04 |
| Factor de potencia | >90 |
| Vida útil (h) | 50000 |
| Garantía (años) | 5 |
| Control | DALI |

Datos eléctricos

| | |
|--------------------------------|------------|
| Voltaje de entrada | 220/240Vac |
| Frecuencia (Hz) | 50/60Hz |
| Clase de aislamiento eléctrico | I |

Datos de montaje y logística

| | |
|--|---------------|
| Longitud (mm) x Ancho (mm) x Altura (mm) | 1690 x 75 x - |
| Peso del artículo (kg) | 4,93 |
| Unidad de embalaje (pieza) | 1 |



Color/Acabados

BLACK



URBAN TRAIN E 1690mm 69W ENCASTRAR SCHWARZE LAMELLEN 62° PUSH
2700K MATT BLACK

URBAN TRAIN E

Producto

| | |
|------------------------|-----------|
| Subcategoría | ENCASTRAR |
| Material de la carcasa | ALUMINIO |
| RAL personalizado | YES |

Fuente de luz


| | |
|---|----------|
| Power (W) | 69W |
| Flujo luminoso (lm) | 7728 lm |
| Eficacia (lm/W) | 112 lm/W |
| Ángulo del haz de luz (°) | 62° |
| Temperatura de color (K) | 2700K |
| Índice de deslumbramiento unificado (UGR) | <19 |
| Protección (IP) | IP40 |
| Protección contra impactos (IK) | IK04 |
| Factor de potencia | >90 |
| Vida útil (h) | 50000 |
| Garantía (años) | 5 |
| Control | PUSH |

Datos eléctricos

| | |
|--------------------------------|------------|
| Voltaje de entrada | 220/240Vac |
| Frecuencia (Hz) | 50/60Hz |
| Clase de aislamiento eléctrico | I |

Datos de montaje y logística

| | |
|--|---------------|
| Longitud (mm) x Ancho (mm) x Altura (mm) | 1690 x 75 x - |
| Peso del artículo (kg) | 4,93 |
| Unidad de embalaje (pieza) | 1 |



Color/Acabados

BLACK



URBAN TRAIN E 1690mm 69W ENCASTRAR SCHWARZE LAMELLEN 62°
CASAMBI 2700K MATT BLACK

URBAN TRAIN E

Producto

| | |
|------------------------|-----------|
| Subcategoría | ENCASTRAR |
| Material de la carcasa | ALUMINIO |
| RAL personalizado | YES |

Fuente de luz

| | |
|---|----------|
| Power (W) | 69W |
| Flujo luminoso (lm) | 7728 lm |
| Eficacia (lm/W) | 112 lm/W |
| Ángulo del haz de luz (°) | 62° |
| Temperatura de color (K) | 2700K |
| Índice de deslumbramiento unificado (UGR) | <19 |
| Protección (IP) | IP40 |
| Protección contra impactos (IK) | IK04 |
| Factor de potencia | >90 |
| Vida útil (h) | 50000 |
| Garantía (años) | 5 |
| Control | CASAMBI |

Datos eléctricos

| | |
|--------------------------------|------------|
| Voltaje de entrada | 220/240Vac |
| Frecuencia (Hz) | 50/60Hz |
| Clase de aislamiento eléctrico | I |

Datos de montaje y logística

| | |
|--|---------------|
| Longitud (mm) x Ancho (mm) x Altura (mm) | 1690 x 75 x - |
| Peso del artículo (kg) | 4,93 |
| Unidad de embalaje (pieza) | 1 |



Color/Acabados

BLACK



URBAN TRAIN E 1690mm 69W ENCASTRAR SCHWARZE LAMELLEN 62°
ON/OFF 3000K MATT BLACK

URBAN TRAIN E

Producto

| | |
|------------------------|-----------|
| Subcategoría | ENCASTRAR |
| Material de la carcasa | ALUMINIO |
| RAL personalizado | YES |

Fuente de luz

| | |
|---|----------|
| Power (W) | 69W |
| Flujo luminoso (lm) | 8832 lm |
| Eficacia (lm/W) | 128 lm/W |
| Ángulo del haz de luz (°) | 62° |
| Temperatura de color (K) | 3000K |
| Índice de deslumbramiento unificado (UGR) | <19 |
| Protección (IP) | IP40 |
| Protección contra impactos (IK) | IK04 |
| Factor de potencia | >90 |
| Vida útil (h) | 50000 |
| Garantía (años) | 5 |
| Control | ON/OFF |

Datos eléctricos

| | |
|--------------------------------|------------|
| Voltaje de entrada | 220/240Vac |
| Frecuencia (Hz) | 50/60Hz |
| Clase de aislamiento eléctrico | I |

Datos de montaje y logística

| | |
|--|---------------|
| Longitud (mm) x Ancho (mm) x Altura (mm) | 1690 x 75 x - |
| Peso del artículo (kg) | 4,93 |
| Unidad de embalaje (pieza) | 1 |



Color/Acabados

BLACK



URBAN TRAIN E 1690mm 69W ENCASTRAR SCHWARZE LAMELLEN 62º DALI
3000K MATT BLACK

URBAN TRAIN E

Producto

| | |
|------------------------|-----------|
| Subcategoría | ENCASTRAR |
| Material de la carcasa | ALUMINIO |
| RAL personalizado | YES |

Fuente de luz

| | |
|---|----------|
| Power (W) | 69W |
| Flujo luminoso (lm) | 8832 lm |
| Eficacia (lm/W) | 128 lm/W |
| Ángulo del haz de luz (º) | 62º |
| Temperatura de color (K) | 3000K |
| Índice de deslumbramiento unificado (UGR) | <19 |
| Protección (IP) | IP40 |
| Protección contra impactos (IK) | IK04 |
| Factor de potencia | >90 |
| Vida útil (h) | 50000 |
| Garantía (años) | 5 |
| Control | DALI |

Datos eléctricos

| | |
|--------------------------------|------------|
| Voltaje de entrada | 220/240Vac |
| Frecuencia (Hz) | 50/60Hz |
| Clase de aislamiento eléctrico | I |

Datos de montaje y logística

| | |
|--|---------------|
| Longitud (mm) x Ancho (mm) x Altura (mm) | 1690 x 75 x - |
| Peso del artículo (kg) | 4,93 |
| Unidad de embalaje (pieza) | 1 |



Color/Acabados

BLACK



URBAN TRAIN E 1690mm 69W ENCASTRAR SCHWARZE LAMELLEN 62º PUSH
3000K MATT BLACK

URBAN TRAIN E

Producto

| | |
|------------------------|-----------|
| Subcategoría | ENCASTRAR |
| Material de la carcasa | ALUMINIO |
| RAL personalizado | YES |

Fuente de luz

| | |
|---|----------|
| Power (W) | 69W |
| Flujo luminoso (lm) | 8832 lm |
| Eficacia (lm/W) | 128 lm/W |
| Ángulo del haz de luz (º) | 62º |
| Temperatura de color (K) | 3000K |
| Índice de deslumbramiento unificado (UGR) | <19 |
| Protección (IP) | IP40 |
| Protección contra impactos (IK) | IK04 |
| Factor de potencia | >90 |
| Vida útil (h) | 50000 |
| Garantía (años) | 5 |
| Control | PUSH |

Datos eléctricos

| | |
|--------------------------------|------------|
| Voltaje de entrada | 220/240Vac |
| Frecuencia (Hz) | 50/60Hz |
| Clase de aislamiento eléctrico | I |

Datos de montaje y logística

| | |
|--|---------------|
| Longitud (mm) x Ancho (mm) x Altura (mm) | 1690 x 75 x - |
| Peso del artículo (kg) | 4,93 |
| Unidad de embalaje (pieza) | 1 |



Color/Acabados

BLACK



URBAN TRAIN E 1690mm 69W ENCASTRAR SCHWARZE LAMELLEN 62°
CASAMBI 3000K MATT BLACK

URBAN TRAIN E

Producto

| | |
|------------------------|-----------|
| Subcategoría | ENCASTRAR |
| Material de la carcasa | ALUMINIO |
| RAL personalizado | YES |

Fuente de luz


| | |
|---|----------|
| Power (W) | 69W |
| Flujo luminoso (lm) | 8832 lm |
| Eficacia (lm/W) | 128 lm/W |
| Ángulo del haz de luz (°) | 62° |
| Temperatura de color (K) | 3000K |
| Índice de deslumbramiento unificado (UGR) | <19 |
| Protección (IP) | IP40 |
| Protección contra impactos (IK) | IK04 |
| Factor de potencia | >90 |
| Vida útil (h) | 50000 |
| Garantía (años) | 5 |
| Control | CASAMBI |

Datos eléctricos

| | |
|--------------------------------|------------|
| Voltaje de entrada | 220/240Vac |
| Frecuencia (Hz) | 50/60Hz |
| Clase de aislamiento eléctrico | I |

Datos de montaje y logística

| | |
|--|---------------|
| Longitud (mm) x Ancho (mm) x Altura (mm) | 1690 x 75 x - |
| Peso del artículo (kg) | 4,93 |
| Unidad de embalaje (pieza) | 1 |



Color/Acabados

BLACK



URBAN TRAIN E 1690mm 69W ENCASTRAR SCHWARZE LAMELLEN 62°
ON/OFF 4000K MATT BLACK

URBAN TRAIN E

Producto

| | |
|------------------------|-----------|
| Subcategoría | ENCASTRAR |
| Material de la carcasa | ALUMINIO |
| RAL personalizado | YES |

Fuente de luz


| | |
|---|----------|
| Power (W) | 69W |
| Flujo luminoso (lm) | 9384 lm |
| Eficacia (lm/W) | 136 lm/W |
| Ángulo del haz de luz (°) | 62° |
| Temperatura de color (K) | 4000K |
| Índice de deslumbramiento unificado (UGR) | <19 |
| Protección (IP) | IP40 |
| Protección contra impactos (IK) | IK04 |
| Factor de potencia | >90 |
| Vida útil (h) | 50000 |
| Garantía (años) | 5 |
| Control | ON/OFF |

Datos eléctricos

| | |
|--------------------------------|------------|
| Voltaje de entrada | 220/240Vac |
| Frecuencia (Hz) | 50/60Hz |
| Clase de aislamiento eléctrico | I |

Datos de montaje y logística

| | |
|--|---------------|
| Longitud (mm) x Ancho (mm) x Altura (mm) | 1690 x 75 x - |
| Peso del artículo (kg) | 4,93 |
| Unidad de embalaje (pieza) | 1 |



Color/Acabados

BLACK



URBAN TRAIN E 1690mm 69W ENCASTRAR SCHWARZE LAMELLEN 62º DALI
4000K MATT BLACK

URBAN TRAIN E

Producto

| | |
|------------------------|-----------|
| Subcategoría | ENCASTRAR |
| Material de la carcasa | ALUMINIO |
| RAL personalizado | YES |

Fuente de luz


| | |
|---|----------|
| Power (W) | 69W |
| Flujo luminoso (lm) | 9384 lm |
| Eficacia (lm/W) | 136 lm/W |
| Ángulo del haz de luz (º) | 62º |
| Temperatura de color (K) | 4000K |
| Índice de deslumbramiento unificado (UGR) | <19 |
| Protección (IP) | IP40 |
| Protección contra impactos (IK) | IK04 |
| Factor de potencia | >90 |
| Vida útil (h) | 50000 |
| Garantía (años) | 5 |
| Control | DALI |

Datos eléctricos

| | |
|--------------------------------|------------|
| Voltaje de entrada | 220/240Vac |
| Frecuencia (Hz) | 50/60Hz |
| Clase de aislamiento eléctrico | I |

Datos de montaje y logística

| | |
|--|---------------|
| Longitud (mm) x Ancho (mm) x Altura (mm) | 1690 x 75 x - |
| Peso del artículo (kg) | 4,93 |
| Unidad de embalaje (pieza) | 1 |



Color/Acabados

BLACK



URBAN TRAIN E 1690mm 69W ENCASTRAR SCHWARZE LAMELLEN 62º PUSH
4000K MATT BLACK

URBAN TRAIN E

Producto

| | |
|------------------------|-----------|
| Subcategoría | ENCASTRAR |
| Material de la carcasa | ALUMINIO |
| RAL personalizado | YES |

Fuente de luz


| | |
|---|----------|
| Power (W) | 69W |
| Flujo luminoso (lm) | 9384 lm |
| Eficacia (lm/W) | 136 lm/W |
| Ángulo del haz de luz (º) | 62º |
| Temperatura de color (K) | 4000K |
| Índice de deslumbramiento unificado (UGR) | <19 |
| Protección (IP) | IP40 |
| Protección contra impactos (IK) | IK04 |
| Factor de potencia | >90 |
| Vida útil (h) | 50000 |
| Garantía (años) | 5 |
| Control | PUSH |

Datos eléctricos

| | |
|--------------------------------|------------|
| Voltaje de entrada | 220/240Vac |
| Frecuencia (Hz) | 50/60Hz |
| Clase de aislamiento eléctrico | I |

Datos de montaje y logística

| | |
|--|---------------|
| Longitud (mm) x Ancho (mm) x Altura (mm) | 1690 x 75 x - |
| Peso del artículo (kg) | 4,93 |
| Unidad de embalaje (pieza) | 1 |



Color/Acabados

BLACK



URBAN TRAIN E 1690mm 69W ENCASTRAR SCHWARZE LAMELLEN 62°
CASAMBI 4000K MATT BLACK

URBAN TRAIN E

Producto

| | |
|------------------------|-----------|
| Subcategoría | ENCASTRAR |
| Material de la carcasa | ALUMINIO |
| RAL personalizado | YES |

Fuente de luz


| | |
|---|----------|
| Power (W) | 69W |
| Flujo luminoso (lm) | 9384 lm |
| Eficacia (lm/W) | 136 lm/W |
| Ángulo del haz de luz (°) | 62° |
| Temperatura de color (K) | 4000K |
| Índice de deslumbramiento unificado (UGR) | <19 |
| Protección (IP) | IP40 |
| Protección contra impactos (IK) | IK04 |
| Factor de potencia | >90 |
| Vida útil (h) | 50000 |
| Garantía (años) | 5 |
| Control | CASAMBI |

Datos eléctricos

| | |
|--------------------------------|------------|
| Voltaje de entrada | 220/240Vac |
| Frecuencia (Hz) | 50/60Hz |
| Clase de aislamiento eléctrico | I |

Datos de montaje y logística

| | |
|--|---------------|
| Longitud (mm) x Ancho (mm) x Altura (mm) | 1690 x 75 x - |
| Peso del artículo (kg) | 4,93 |
| Unidad de embalaje (pieza) | 1 |



Color/Acabados

BLACK



URBAN TRAIN E 1690mm 69W ENCASTRAR SCHWARZE LAMELLEN 62°
ON/OFF 5000K MATT BLACK

URBAN TRAIN E

Producto

| | |
|------------------------|-----------|
| Subcategoría | ENCASTRAR |
| Material de la carcasa | ALUMINIO |
| RAL personalizado | YES |

Fuente de luz

| | |
|---|----------|
| Power (W) | 69W |
| Flujo luminoso (lm) | 9384 lm |
| Eficacia (lm/W) | 136 lm/W |
| Ángulo del haz de luz (°) | 62° |
| Temperatura de color (K) | 5000K |
| Índice de deslumbramiento unificado (UGR) | <19 |
| Protección (IP) | IP40 |
| Protección contra impactos (IK) | IK04 |
| Factor de potencia | >90 |
| Vida útil (h) | 50000 |
| Garantía (años) | 5 |
| Control | ON/OFF |

Datos eléctricos

| | |
|--------------------------------|------------|
| Voltaje de entrada | 220/240Vac |
| Frecuencia (Hz) | 50/60Hz |
| Clase de aislamiento eléctrico | I |

Datos de montaje y logística

| | |
|--|---------------|
| Longitud (mm) x Ancho (mm) x Altura (mm) | 1690 x 75 x - |
| Peso del artículo (kg) | 4,93 |
| Unidad de embalaje (pieza) | 1 |



Color/Acabados

BLACK



URBAN TRAIN E 1690mm 69W ENCASTRAR SCHWARZE LAMELLEN 62º DALI
5000K MATT BLACK

URBAN TRAIN E

Producto

| | |
|------------------------|-----------|
| Subcategoría | ENCASTRAR |
| Material de la carcasa | ALUMINIO |
| RAL personalizado | YES |

Fuente de luz


| | |
|---|----------|
| Power (W) | 69W |
| Flujo luminoso (lm) | 9384 lm |
| Eficacia (lm/W) | 136 lm/W |
| Ángulo del haz de luz (º) | 62º |
| Temperatura de color (K) | 5000K |
| Índice de deslumbramiento unificado (UGR) | <19 |
| Protección (IP) | IP40 |
| Protección contra impactos (IK) | IK04 |
| Factor de potencia | >90 |
| Vida útil (h) | 50000 |
| Garantía (años) | 5 |
| Control | DALI |

Datos eléctricos

| | |
|--------------------------------|------------|
| Voltaje de entrada | 220/240Vac |
| Frecuencia (Hz) | 50/60Hz |
| Clase de aislamiento eléctrico | I |

Datos de montaje y logística

| | |
|--|---------------|
| Longitud (mm) x Ancho (mm) x Altura (mm) | 1690 x 75 x - |
| Peso del artículo (kg) | 4,93 |
| Unidad de embalaje (pieza) | 1 |



Color/Acabados

BLACK



URBAN TRAIN E 1690mm 69W ENCASTRAR SCHWARZE LAMELLEN 62º PUSH
5000K MATT BLACK

URBAN TRAIN E

Producto

| | |
|------------------------|-----------|
| Subcategoría | ENCASTRAR |
| Material de la carcasa | ALUMINIO |
| RAL personalizado | YES |

Fuente de luz


| | |
|---|----------|
| Power (W) | 69W |
| Flujo luminoso (lm) | 9384 lm |
| Eficacia (lm/W) | 136 lm/W |
| Ángulo del haz de luz (º) | 62º |
| Temperatura de color (K) | 5000K |
| Índice de deslumbramiento unificado (UGR) | <19 |
| Protección (IP) | IP40 |
| Protección contra impactos (IK) | IK04 |
| Factor de potencia | >90 |
| Vida útil (h) | 50000 |
| Garantía (años) | 5 |
| Control | PUSH |

Datos eléctricos

| | |
|--------------------------------|------------|
| Voltaje de entrada | 220/240Vac |
| Frecuencia (Hz) | 50/60Hz |
| Clase de aislamiento eléctrico | I |

Datos de montaje y logística

| | |
|--|---------------|
| Longitud (mm) x Ancho (mm) x Altura (mm) | 1690 x 75 x - |
| Peso del artículo (kg) | 4,93 |
| Unidad de embalaje (pieza) | 1 |



Color/Acabados

BLACK



URBAN TRAIN E 1690mm 69W ENCASTRAR SCHWARZE LAMELLEN 62°
CASAMBI 5000K MATT BLACK

URBAN TRAIN E

Producto

| | |
|------------------------|-----------|
| Subcategoría | ENCASTRAR |
| Material de la carcasa | ALUMINIO |
| RAL personalizado | YES |

Fuente de luz


| | |
|---|----------|
| Power (W) | 69W |
| Flujo luminoso (lm) | 9384 lm |
| Eficacia (lm/W) | 136 lm/W |
| Ángulo del haz de luz (°) | 62° |
| Temperatura de color (K) | 5000K |
| Índice de deslumbramiento unificado (UGR) | <19 |
| Protección (IP) | IP40 |
| Protección contra impactos (IK) | IK04 |
| Factor de potencia | >90 |
| Vida útil (h) | 50000 |
| Garantía (años) | 5 |
| Control | CASAMBI |

Datos eléctricos

| | |
|--------------------------------|------------|
| Voltaje de entrada | 220/240Vac |
| Frecuencia (Hz) | 50/60Hz |
| Clase de aislamiento eléctrico | I |

Datos de montaje y logística

| | |
|--|---------------|
| Longitud (mm) x Ancho (mm) x Altura (mm) | 1690 x 75 x - |
| Peso del artículo (kg) | 4,93 |
| Unidad de embalaje (pieza) | 1 |



Color/Acabados

BLACK



URBAN TRAIN E 1690mm 69W ENCASTRAR SCHWARZE LAMELLEN 62°
CASAMBI 2700K-5500K MATT BLACK

URBAN TRAIN E

Producto

| | |
|------------------------|-----------|
| Subcategoría | ENCASTRAR |
| Material de la carcasa | ALUMINIO |
| RAL personalizado | YES |

Fuente de luz


| | |
|---|-------------|
| Power (W) | 69W |
| Flujo luminoso (lm) | 7245 lm |
| Eficacia (lm/W) | 105 lm/W |
| Ángulo del haz de luz (°) | 62° |
| Temperatura de color (K) | 2700K-5500K |
| Índice de deslumbramiento unificado (UGR) | <19 |
| Protección (IP) | IP40 |
| Protección contra impactos (IK) | IK04 |
| Factor de potencia | >90 |
| Vida útil (h) | 50000 |
| Garantía (años) | 5 |
| Control | CASAMBI |

Datos eléctricos

| | |
|--------------------------------|------------|
| Voltaje de entrada | 220/240Vac |
| Frecuencia (Hz) | 50/60Hz |
| Clase de aislamiento eléctrico | I |

Datos de montaje y logística

| | |
|--|---------------|
| Longitud (mm) x Ancho (mm) x Altura (mm) | 1690 x 75 x - |
| Peso del artículo (kg) | 4,93 |
| Unidad de embalaje (pieza) | 1 |



Color/Acabados

BLACK



URBAN TRAIN E 1690mm 69W ENCASTRAR SCHWARZE LAMELLEN 62º TUYA
2700K-5500K MATT BLACK

URBAN TRAIN E

Producto

| | |
|------------------------|-----------|
| Subcategoría | ENCASTRAR |
| Material de la carcasa | ALUMINIO |
| RAL personalizado | YES |

Fuente de luz


| | |
|---|-------------|
| Power (W) | 69W |
| Flujo luminoso (lm) | 7245 lm |
| Eficacia (lm/W) | 105 lm/W |
| Ángulo del haz de luz (º) | 62º |
| Temperatura de color (K) | 2700K-5500K |
| Índice de deslumbramiento unificado (UGR) | <19 |
| Protección (IP) | IP40 |
| Protección contra impactos (IK) | IK04 |
| Factor de potencia | >90 |
| Vida útil (h) | 50000 |
| Garantía (años) | 5 |
| Control | TUYA |

Datos eléctricos

| | |
|--------------------------------|------------|
| Voltaje de entrada | 220/240Vac |
| Frecuencia (Hz) | 50/60Hz |
| Clase de aislamiento eléctrico | I |

Datos de montaje y logística

| | |
|--|---------------|
| Longitud (mm) x Ancho (mm) x Altura (mm) | 1690 x 75 x - |
| Peso del artículo (kg) | 4,93 |
| Unidad de embalaje (pieza) | 1 |



Color/Acabados

BLACK



URBAN TRAIN E 1970mm 80W ENCASTRAR SCHWARZE LAMELLEN 62°
ON/OFF 2700K MATT BLACK

URBAN TRAIN E

Producto

| | |
|------------------------|-----------|
| Subcategoría | ENCASTRAR |
| Material de la carcasa | ALUMINIO |
| RAL personalizado | YES |

Fuente de luz


| | |
|---|----------|
| Power (W) | 80W |
| Flujo luminoso (lm) | 8960 lm |
| Eficacia (lm/W) | 112 lm/W |
| Ángulo del haz de luz (°) | 62° |
| Temperatura de color (K) | 2700K |
| Índice de deslumbramiento unificado (UGR) | <19 |
| Protección (IP) | IP40 |
| Protección contra impactos (IK) | IK04 |
| Factor de potencia | >90 |
| Vida útil (h) | 50000 |
| Garantía (años) | 5 |
| Control | ON/OFF |

Datos eléctricos

| | |
|--------------------------------|------------|
| Voltaje de entrada | 220/240Vac |
| Frecuencia (Hz) | 50/60Hz |
| Clase de aislamiento eléctrico | I |

Datos de montaje y logística

| | |
|--|---------------|
| Longitud (mm) x Ancho (mm) x Altura (mm) | 1970 x 75 x - |
| Peso del artículo (kg) | 5,63 |
| Unidad de embalaje (pieza) | 1 |



Color/Acabados

BLACK



URBAN TRAIN E 1970mm 80W ENCASTRAR SCHWARZE LAMELLEN 62º DALI
2700K MATT BLACK

URBAN TRAIN E

Producto

| | |
|------------------------|-----------|
| Subcategoría | ENCASTRAR |
| Material de la carcasa | ALUMINIO |
| RAL personalizado | YES |

Fuente de luz


| | |
|---|----------|
| Power (W) | 80W |
| Flujo luminoso (lm) | 8960 lm |
| Eficacia (lm/W) | 112 lm/W |
| Ángulo del haz de luz (º) | 62º |
| Temperatura de color (K) | 2700K |
| Índice de deslumbramiento unificado (UGR) | <19 |
| Protección (IP) | IP40 |
| Protección contra impactos (IK) | IK04 |
| Factor de potencia | >90 |
| Vida útil (h) | 50000 |
| Garantía (años) | 5 |
| Control | DALI |

Datos eléctricos

| | |
|--------------------------------|------------|
| Voltaje de entrada | 220/240Vac |
| Frecuencia (Hz) | 50/60Hz |
| Clase de aislamiento eléctrico | I |

Datos de montaje y logística

| | |
|--|---------------|
| Longitud (mm) x Ancho (mm) x Altura (mm) | 1970 x 75 x - |
| Peso del artículo (kg) | 5,63 |
| Unidad de embalaje (pieza) | 1 |



Color/Acabados

BLACK



URBAN TRAIN E 1970mm 80W ENCASTRAR SCHWARZE LAMELLEN 62º PUSH
2700K MATT BLACK

URBAN TRAIN E

Producto

| | |
|------------------------|-----------|
| Subcategoría | ENCASTRAR |
| Material de la carcasa | ALUMINIO |
| RAL personalizado | YES |

Fuente de luz

| | |
|---|----------|
| Power (W) | 80W |
| Flujo luminoso (lm) | 8960 lm |
| Eficacia (lm/W) | 112 lm/W |
| Ángulo del haz de luz (º) | 62º |
| Temperatura de color (K) | 2700K |
| Índice de deslumbramiento unificado (UGR) | <19 |
| Protección (IP) | IP40 |
| Protección contra impactos (IK) | IK04 |
| Factor de potencia | >90 |
| Vida útil (h) | 50000 |
| Garantía (años) | 5 |
| Control | PUSH |

Datos eléctricos

| | |
|--------------------------------|------------|
| Voltaje de entrada | 220/240Vac |
| Frecuencia (Hz) | 50/60Hz |
| Clase de aislamiento eléctrico | I |

Datos de montaje y logística

| | |
|--|---------------|
| Longitud (mm) x Ancho (mm) x Altura (mm) | 1970 x 75 x - |
| Peso del artículo (kg) | 5,63 |
| Unidad de embalaje (pieza) | 1 |



Color/Acabados

BLACK



URBAN TRAIN E 1970mm 80W ENCASTRAR SCHWARZE LAMELLEN 62°
CASAMBI 2700K MATT BLACK

URBAN TRAIN E

Producto

| | |
|------------------------|-----------|
| Subcategoría | ENCASTRAR |
| Material de la carcasa | ALUMINIO |
| RAL personalizado | YES |

Fuente de luz

| | |
|---|----------|
| Power (W) | 80W |
| Flujo luminoso (lm) | 8960 lm |
| Eficacia (lm/W) | 112 lm/W |
| Ángulo del haz de luz (°) | 62° |
| Temperatura de color (K) | 2700K |
| Índice de deslumbramiento unificado (UGR) | <19 |
| Protección (IP) | IP40 |
| Protección contra impactos (IK) | IK04 |
| Factor de potencia | >90 |
| Vida útil (h) | 50000 |
| Garantía (años) | 5 |
| Control | CASAMBI |

Datos eléctricos

| | |
|--------------------------------|------------|
| Voltaje de entrada | 220/240Vac |
| Frecuencia (Hz) | 50/60Hz |
| Clase de aislamiento eléctrico | I |

Datos de montaje y logística

| | |
|--|---------------|
| Longitud (mm) x Ancho (mm) x Altura (mm) | 1970 x 75 x - |
| Peso del artículo (kg) | 5,63 |
| Unidad de embalaje (pieza) | 1 |



Color/Acabados

BLACK



URBAN TRAIN E 1970mm 80W ENCASTRAR SCHWARZE LAMELLEN 62°
ON/OFF 3000K MATT BLACK

URBAN TRAIN E

Producto

| | |
|------------------------|-----------|
| Subcategoría | ENCASTRAR |
| Material de la carcasa | ALUMINIO |
| RAL personalizado | YES |

Fuente de luz


| | |
|---|----------|
| Power (W) | 80W |
| Flujo luminoso (lm) | 10240 lm |
| Eficacia (lm/W) | 128 lm/W |
| Ángulo del haz de luz (°) | 62° |
| Temperatura de color (K) | 3000K |
| Índice de deslumbramiento unificado (UGR) | <19 |
| Protección (IP) | IP40 |
| Protección contra impactos (IK) | IK04 |
| Factor de potencia | >90 |
| Vida útil (h) | 50000 |
| Garantía (años) | 5 |
| Control | ON/OFF |

Datos eléctricos

| | |
|--------------------------------|------------|
| Voltaje de entrada | 220/240Vac |
| Frecuencia (Hz) | 50/60Hz |
| Clase de aislamiento eléctrico | I |

Datos de montaje y logística

| | |
|--|---------------|
| Longitud (mm) x Ancho (mm) x Altura (mm) | 1970 x 75 x - |
| Peso del artículo (kg) | 5,63 |
| Unidad de embalaje (pieza) | 1 |



Color/Acabados

BLACK



URBAN TRAIN E 1970mm 80W ENCASTRAR SCHWARZE LAMELLEN 62º DALI
3000K MATT BLACK

URBAN TRAIN E

Producto

| | |
|------------------------|-----------|
| Subcategoría | ENCASTRAR |
| Material de la carcasa | ALUMINIO |
| RAL personalizado | YES |

Fuente de luz


| | |
|---|----------|
| Power (W) | 80W |
| Flujo luminoso (lm) | 10240 lm |
| Eficacia (lm/W) | 128 lm/W |
| Ángulo del haz de luz (º) | 62º |
| Temperatura de color (K) | 3000K |
| Índice de deslumbramiento unificado (UGR) | <19 |
| Protección (IP) | IP40 |
| Protección contra impactos (IK) | IK04 |
| Factor de potencia | >90 |
| Vida útil (h) | 50000 |
| Garantía (años) | 5 |
| Control | DALI |

Datos eléctricos

| | |
|--------------------------------|------------|
| Voltaje de entrada | 220/240Vac |
| Frecuencia (Hz) | 50/60Hz |
| Clase de aislamiento eléctrico | I |

Datos de montaje y logística

| | |
|--|---------------|
| Longitud (mm) x Ancho (mm) x Altura (mm) | 1970 x 75 x - |
| Peso del artículo (kg) | 5,63 |
| Unidad de embalaje (pieza) | 1 |



Color/Acabados

BLACK



URBAN TRAIN E 1970mm 80W ENCASTRAR SCHWARZE LAMELLEN 62º PUSH
3000K MATT BLACK

URBAN TRAIN E

Producto

| | |
|------------------------|-----------|
| Subcategoría | ENCASTRAR |
| Material de la carcasa | ALUMINIO |
| RAL personalizado | YES |

Fuente de luz


| | |
|---|----------|
| Power (W) | 80W |
| Flujo luminoso (lm) | 10240 lm |
| Eficacia (lm/W) | 128 lm/W |
| Ángulo del haz de luz (º) | 62º |
| Temperatura de color (K) | 3000K |
| Índice de deslumbramiento unificado (UGR) | <19 |
| Protección (IP) | IP40 |
| Protección contra impactos (IK) | IK04 |
| Factor de potencia | >90 |
| Vida útil (h) | 50000 |
| Garantía (años) | 5 |
| Control | PUSH |

Datos eléctricos

| | |
|--------------------------------|------------|
| Voltaje de entrada | 220/240Vac |
| Frecuencia (Hz) | 50/60Hz |
| Clase de aislamiento eléctrico | I |

Datos de montaje y logística

| | |
|--|---------------|
| Longitud (mm) x Ancho (mm) x Altura (mm) | 1970 x 75 x - |
| Peso del artículo (kg) | 5,63 |
| Unidad de embalaje (pieza) | 1 |



Color/Acabados

BLACK



URBAN TRAIN E 1970mm 80W ENCASTRAR SCHWARZE LAMELLEN 62°
CASAMBI 3000K MATT BLACK

URBAN TRAIN E

Producto

| | |
|------------------------|-----------|
| Subcategoría | ENCASTRAR |
| Material de la carcasa | ALUMINIO |
| RAL personalizado | YES |

Fuente de luz


| | |
|---|----------|
| Power (W) | 80W |
| Flujo luminoso (lm) | 10240 lm |
| Eficacia (lm/W) | 128 lm/W |
| Ángulo del haz de luz (°) | 62° |
| Temperatura de color (K) | 3000K |
| Índice de deslumbramiento unificado (UGR) | <19 |
| Protección (IP) | IP40 |
| Protección contra impactos (IK) | IK04 |
| Factor de potencia | >90 |
| Vida útil (h) | 50000 |
| Garantía (años) | 5 |
| Control | CASAMBI |

Datos eléctricos

| | |
|--------------------------------|------------|
| Voltaje de entrada | 220/240Vac |
| Frecuencia (Hz) | 50/60Hz |
| Clase de aislamiento eléctrico | I |

Datos de montaje y logística

| | |
|--|---------------|
| Longitud (mm) x Ancho (mm) x Altura (mm) | 1970 x 75 x - |
| Peso del artículo (kg) | 5,63 |
| Unidad de embalaje (pieza) | 1 |



Color/Acabados

BLACK



URBAN TRAIN E 1970mm 80W ENCASTRAR SCHWARZE LAMELLEN 62°
ON/OFF 4000K MATT BLACK

URBAN TRAIN E

Producto

| | |
|------------------------|-----------|
| Subcategoría | ENCASTRAR |
| Material de la carcasa | ALUMINIO |
| RAL personalizado | YES |

Fuente de luz


| | |
|---|----------|
| Power (W) | 80W |
| Flujo luminoso (lm) | 10880 lm |
| Eficacia (lm/W) | 136 lm/W |
| Ángulo del haz de luz (°) | 62° |
| Temperatura de color (K) | 4000K |
| Índice de deslumbramiento unificado (UGR) | <19 |
| Protección (IP) | IP40 |
| Protección contra impactos (IK) | IK04 |
| Factor de potencia | >90 |
| Vida útil (h) | 50000 |
| Garantía (años) | 5 |
| Control | ON/OFF |

Datos eléctricos

| | |
|--------------------------------|------------|
| Voltaje de entrada | 220/240Vac |
| Frecuencia (Hz) | 50/60Hz |
| Clase de aislamiento eléctrico | I |

Datos de montaje y logística

| | |
|--|---------------|
| Longitud (mm) x Ancho (mm) x Altura (mm) | 1970 x 75 x - |
| Peso del artículo (kg) | 5,63 |
| Unidad de embalaje (pieza) | 1 |



Color/Acabados

BLACK



URBAN TRAIN E 1970mm 80W ENCASTRAR SCHWARZE LAMELLEN 62º DALI
4000K MATT BLACK

URBAN TRAIN E

Producto

| | |
|------------------------|-----------|
| Subcategoría | ENCASTRAR |
| Material de la carcasa | ALUMINIO |
| RAL personalizado | YES |

Fuente de luz

| | |
|---|----------|
| Power (W) | 80W |
| Flujo luminoso (lm) | 10880 lm |
| Eficacia (lm/W) | 136 lm/W |
| Ángulo del haz de luz (º) | 62º |
| Temperatura de color (K) | 4000K |
| Índice de deslumbramiento unificado (UGR) | <19 |
| Protección (IP) | IP40 |
| Protección contra impactos (IK) | IK04 |
| Factor de potencia | >90 |
| Vida útil (h) | 50000 |
| Garantía (años) | 5 |
| Control | DALI |

Datos eléctricos

| | |
|--------------------------------|------------|
| Voltaje de entrada | 220/240Vac |
| Frecuencia (Hz) | 50/60Hz |
| Clase de aislamiento eléctrico | I |

Datos de montaje y logística

| | |
|--|---------------|
| Longitud (mm) x Ancho (mm) x Altura (mm) | 1970 x 75 x - |
| Peso del artículo (kg) | 5,63 |
| Unidad de embalaje (pieza) | 1 |



Color/Acabados

BLACK



URBAN TRAIN E 1970mm 80W ENCASTRAR SCHWARZE LAMELLEN 62º PUSH
4000K MATT BLACK

URBAN TRAIN E

Producto

| | |
|------------------------|-----------|
| Subcategoría | ENCASTRAR |
| Material de la carcasa | ALUMINIO |
| RAL personalizado | YES |

Fuente de luz

| | |
|---|----------|
| Power (W) | 80W |
| Flujo luminoso (lm) | 10880 lm |
| Eficacia (lm/W) | 136 lm/W |
| Ángulo del haz de luz (º) | 62º |
| Temperatura de color (K) | 4000K |
| Índice de deslumbramiento unificado (UGR) | <19 |
| Protección (IP) | IP40 |
| Protección contra impactos (IK) | IK04 |
| Factor de potencia | >90 |
| Vida útil (h) | 50000 |
| Garantía (años) | 5 |
| Control | PUSH |

Datos eléctricos

| | |
|--------------------------------|------------|
| Voltaje de entrada | 220/240Vac |
| Frecuencia (Hz) | 50/60Hz |
| Clase de aislamiento eléctrico | I |

Datos de montaje y logística

| | |
|--|---------------|
| Longitud (mm) x Ancho (mm) x Altura (mm) | 1970 x 75 x - |
| Peso del artículo (kg) | 5,63 |
| Unidad de embalaje (pieza) | 1 |



Color/Acabados

BLACK



URBAN TRAIN E 1970mm 80W ENCASTRAR SCHWARZE LAMELLEN 62°
CASAMBI 4000K MATT BLACK

URBAN TRAIN E

Producto

| | |
|------------------------|-----------|
| Subcategoría | ENCASTRAR |
| Material de la carcasa | ALUMINIO |
| RAL personalizado | YES |

Fuente de luz


| | |
|---|----------|
| Power (W) | 80W |
| Flujo luminoso (lm) | 10880 lm |
| Eficacia (lm/W) | 136 lm/W |
| Ángulo del haz de luz (°) | 62° |
| Temperatura de color (K) | 4000K |
| Índice de deslumbramiento unificado (UGR) | <19 |
| Protección (IP) | IP40 |
| Protección contra impactos (IK) | IK04 |
| Factor de potencia | >90 |
| Vida útil (h) | 50000 |
| Garantía (años) | 5 |
| Control | CASAMBI |

Datos eléctricos

| | |
|--------------------------------|------------|
| Voltaje de entrada | 220/240Vac |
| Frecuencia (Hz) | 50/60Hz |
| Clase de aislamiento eléctrico | I |

Datos de montaje y logística

| | |
|--|---------------|
| Longitud (mm) x Ancho (mm) x Altura (mm) | 1970 x 75 x - |
| Peso del artículo (kg) | 5,63 |
| Unidad de embalaje (pieza) | 1 |



Color/Acabados

BLACK



URBAN TRAIN E 1970mm 80W ENCASTRAR SCHWARZE LAMELLEN 62°
ON/OFF 5000K MATT BLACK

URBAN TRAIN E

Producto

| | |
|------------------------|-----------|
| Subcategoría | ENCASTRAR |
| Material de la carcasa | ALUMINIO |
| RAL personalizado | YES |

Fuente de luz


| | |
|---|----------|
| Power (W) | 80W |
| Flujo luminoso (lm) | 10880 lm |
| Eficacia (lm/W) | 136 lm/W |
| Ángulo del haz de luz (°) | 62° |
| Temperatura de color (K) | 5000K |
| Índice de deslumbramiento unificado (UGR) | <19 |
| Protección (IP) | IP40 |
| Protección contra impactos (IK) | IK04 |
| Factor de potencia | >90 |
| Vida útil (h) | 50000 |
| Garantía (años) | 5 |
| Control | ON/OFF |

Datos eléctricos

| | |
|--------------------------------|------------|
| Voltaje de entrada | 220/240Vac |
| Frecuencia (Hz) | 50/60Hz |
| Clase de aislamiento eléctrico | I |

Datos de montaje y logística

| | |
|--|---------------|
| Longitud (mm) x Ancho (mm) x Altura (mm) | 1970 x 75 x - |
| Peso del artículo (kg) | 5,63 |
| Unidad de embalaje (pieza) | 1 |



Color/Acabados

BLACK



URBAN TRAIN E 1970mm 80W ENCASTRAR SCHWARZE LAMELLEN 62º DALI
5000K MATT BLACK

URBAN TRAIN E

Producto

| | |
|------------------------|-----------|
| Subcategoría | ENCASTRAR |
| Material de la carcasa | ALUMINIO |
| RAL personalizado | YES |

Fuente de luz


| | |
|---|----------|
| Power (W) | 80W |
| Flujo luminoso (lm) | 10880 lm |
| Eficacia (lm/W) | 136 lm/W |
| Ángulo del haz de luz (º) | 62º |
| Temperatura de color (K) | 5000K |
| Índice de deslumbramiento unificado (UGR) | <19 |
| Protección (IP) | IP40 |
| Protección contra impactos (IK) | IK04 |
| Factor de potencia | >90 |
| Vida útil (h) | 50000 |
| Garantía (años) | 5 |
| Control | DALI |

Datos eléctricos

| | |
|--------------------------------|------------|
| Voltaje de entrada | 220/240Vac |
| Frecuencia (Hz) | 50/60Hz |
| Clase de aislamiento eléctrico | I |

Datos de montaje y logística

| | |
|--|---------------|
| Longitud (mm) x Ancho (mm) x Altura (mm) | 1970 x 75 x - |
| Peso del artículo (kg) | 5,63 |
| Unidad de embalaje (pieza) | 1 |



Color/Acabados

BLACK



URBAN TRAIN E 1970mm 80W ENCASTRAR SCHWARZE LAMELLEN 62º PUSH
5000K MATT BLACK

URBAN TRAIN E

Producto

| | |
|------------------------|-----------|
| Subcategoría | ENCASTRAR |
| Material de la carcasa | ALUMINIO |
| RAL personalizado | YES |

Fuente de luz


| | |
|---|----------|
| Power (W) | 80W |
| Flujo luminoso (lm) | 10880 lm |
| Eficacia (lm/W) | 136 lm/W |
| Ángulo del haz de luz (º) | 62º |
| Temperatura de color (K) | 5000K |
| Índice de deslumbramiento unificado (UGR) | <19 |
| Protección (IP) | IP40 |
| Protección contra impactos (IK) | IK04 |
| Factor de potencia | >90 |
| Vida útil (h) | 50000 |
| Garantía (años) | 5 |
| Control | PUSH |

Datos eléctricos

| | |
|--------------------------------|------------|
| Voltaje de entrada | 220/240Vac |
| Frecuencia (Hz) | 50/60Hz |
| Clase de aislamiento eléctrico | I |

Datos de montaje y logística

| | |
|--|---------------|
| Longitud (mm) x Ancho (mm) x Altura (mm) | 1970 x 75 x - |
| Peso del artículo (kg) | 5,63 |
| Unidad de embalaje (pieza) | 1 |



Color/Acabados

BLACK



URBAN TRAIN E 1970mm 80W ENCASTRAR SCHWARZE LAMELLEN 62°
CASAMBI 5000K MATT BLACK

URBAN TRAIN E

Producto

| | |
|------------------------|-----------|
| Subcategoría | ENCASTRAR |
| Material de la carcasa | ALUMINIO |
| RAL personalizado | YES |

Fuente de luz


| | |
|---|----------|
| Power (W) | 80W |
| Flujo luminoso (lm) | 10880 lm |
| Eficacia (lm/W) | 136 lm/W |
| Ángulo del haz de luz (°) | 62° |
| Temperatura de color (K) | 5000K |
| Índice de deslumbramiento unificado (UGR) | <19 |
| Protección (IP) | IP40 |
| Protección contra impactos (IK) | IK04 |
| Factor de potencia | >90 |
| Vida útil (h) | 50000 |
| Garantía (años) | 5 |
| Control | CASAMBI |

Datos eléctricos

| | |
|--------------------------------|------------|
| Voltaje de entrada | 220/240Vac |
| Frecuencia (Hz) | 50/60Hz |
| Clase de aislamiento eléctrico | I |

Datos de montaje y logística

| | |
|--|---------------|
| Longitud (mm) x Ancho (mm) x Altura (mm) | 1970 x 75 x - |
| Peso del artículo (kg) | 5,63 |
| Unidad de embalaje (pieza) | 1 |



Color/Acabados

BLACK



URBAN TRAIN E 1970mm 80W ENCASTRAR SCHWARZE LAMELLEN 62°
CASAMBI 2700K-5500K MATT BLACK

URBAN TRAIN E

Producto

| | |
|------------------------|-----------|
| Subcategoría | ENCASTRAR |
| Material de la carcasa | ALUMINIO |
| RAL personalizado | YES |

Fuente de luz


| | |
|---|-------------|
| Power (W) | 80W |
| Flujo luminoso (lm) | 8400 lm |
| Eficacia (lm/W) | 105 lm/W |
| Ángulo del haz de luz (°) | 62° |
| Temperatura de color (K) | 2700K-5500K |
| Índice de deslumbramiento unificado (UGR) | <19 |
| Protección (IP) | IP40 |
| Protección contra impactos (IK) | IK04 |
| Factor de potencia | >90 |
| Vida útil (h) | 50000 |
| Garantía (años) | 5 |
| Control | CASAMBI |

Datos eléctricos

| | |
|--------------------------------|------------|
| Voltaje de entrada | 220/240Vac |
| Frecuencia (Hz) | 50/60Hz |
| Clase de aislamiento eléctrico | I |

Datos de montaje y logística

| | |
|--|---------------|
| Longitud (mm) x Ancho (mm) x Altura (mm) | 1970 x 75 x - |
| Peso del artículo (kg) | 5,63 |
| Unidad de embalaje (pieza) | 1 |



Color/Acabados

BLACK



URBAN TRAIN E 1970mm 80W ENCASTRAR SCHWARZE LAMELLEN 62º TUYA
2700K-5500K MATT BLACK

URBAN TRAIN E

| Producto | |
|---|---------------|
| Subcategoría | ENCASTRAR |
| Material de la carcasa | ALUMINIO |
| RAL personalizado | YES |
| Fuente de luz | |
| Power (W) | 80W |
| Flujo luminoso (lm) | 8400 lm |
| Eficacia (lm/W) | 105 lm/W |
| Ángulo del haz de luz (º) | 62º |
| Temperatura de color (K) | 2700K-5500K |
| Índice de deslumbramiento unificado (UGR) | <19 |
| Protección (IP) | IP40 |
| Protección contra impactos (IK) | IK04 |
| Factor de potencia | >90 |
| Vida útil (h) | 50000 |
| Garantía (años) | 5 |
| Control | TUYA |
| Datos eléctricos | |
| Voltaje de entrada | 220/240Vac |
| Frecuencia (Hz) | 50/60Hz |
| Clase de aislamiento eléctrico | I |
| Datos de montaje y logística | |
| Longitud (mm) x Ancho (mm) x Altura (mm) | 1970 x 75 x - |
| Peso del artículo (kg) | 5,63 |
| Unidad de embalaje (pieza) | 1 |



Color/Acabados

BLACK



URBAN TRAIN E 1130mm 46W ENCASTRAR ALUMINIUM LAMELLEN 84°
ON/OFF 2700K MATT BLACK

URBAN TRAIN E

Producto

| | |
|------------------------|-----------|
| Subcategoría | ENCASTRAR |
| Material de la carcasa | ALUMINIO |
| RAL personalizado | YES |

Fuente de luz

| | |
|---|----------|
| Power (W) | 46W |
| Flujo luminoso (lm) | 5152 lm |
| Eficacia (lm/W) | 112 lm/W |
| Ángulo del haz de luz (°) | 84° |
| Temperatura de color (K) | 2700K |
| Índice de deslumbramiento unificado (UGR) | <19 |
| Protección (IP) | IP40 |
| Protección contra impactos (IK) | IK04 |
| Factor de potencia | >90 |
| Vida útil (h) | 50000 |
| Garantía (años) | 5 |
| Control | ON/OFF |

Datos eléctricos

| | |
|--------------------------------|------------|
| Voltaje de entrada | 220/240Vac |
| Frecuencia (Hz) | 50/60Hz |
| Clase de aislamiento eléctrico | I |

Datos de montaje y logística

| | |
|--|---------------|
| Longitud (mm) x Ancho (mm) x Altura (mm) | 1130 x 75 x - |
| Peso del artículo (kg) | 3,53 |
| Unidad de embalaje (pieza) | 1 |



Color/Acabados

BLACK



URBAN TRAIN E 1130mm 46W ENCASTRAR ALUMINIUM LAMELLEN 84° DALI
2700K MATT BLACK

URBAN TRAIN E

Producto

| | |
|------------------------|-----------|
| Subcategoría | ENCASTRAR |
| Material de la carcasa | ALUMINIO |
| RAL personalizado | YES |

Fuente de luz

| | |
|---|----------|
| Power (W) | 46W |
| Flujo luminoso (lm) | 5152 lm |
| Eficacia (lm/W) | 112 lm/W |
| Ángulo del haz de luz (°) | 84° |
| Temperatura de color (K) | 2700K |
| Índice de deslumbramiento unificado (UGR) | <19 |
| Protección (IP) | IP40 |
| Protección contra impactos (IK) | IK04 |
| Factor de potencia | >90 |
| Vida útil (h) | 50000 |
| Garantía (años) | 5 |
| Control | DALI |

Datos eléctricos

| | |
|--------------------------------|------------|
| Voltaje de entrada | 220/240Vac |
| Frecuencia (Hz) | 50/60Hz |
| Clase de aislamiento eléctrico | I |

Datos de montaje y logística

| | |
|--|---------------|
| Longitud (mm) x Ancho (mm) x Altura (mm) | 1130 x 75 x - |
| Peso del artículo (kg) | 3,53 |
| Unidad de embalaje (pieza) | 1 |



Color/Acabados

BLACK



URBAN TRAIN E 1130mm 46W ENCASTRAR ALUMINIUM LAMELLEN 84° PUSH
2700K MATT BLACK

URBAN TRAIN E

Producto

| | |
|------------------------|-----------|
| Subcategoría | ENCASTRAR |
| Material de la carcasa | ALUMINIO |
| RAL personalizado | YES |

Fuente de luz


| | |
|---|----------|
| Power (W) | 46W |
| Flujo luminoso (lm) | 5152 lm |
| Eficacia (lm/W) | 112 lm/W |
| Ángulo del haz de luz (°) | 84° |
| Temperatura de color (K) | 2700K |
| Índice de deslumbramiento unificado (UGR) | <19 |
| Protección (IP) | IP40 |
| Protección contra impactos (IK) | IK04 |
| Factor de potencia | >90 |
| Vida útil (h) | 50000 |
| Garantía (años) | 5 |
| Control | PUSH |

Datos eléctricos

| | |
|--------------------------------|------------|
| Voltaje de entrada | 220/240Vac |
| Frecuencia (Hz) | 50/60Hz |
| Clase de aislamiento eléctrico | I |

Datos de montaje y logística

| | |
|--|---------------|
| Longitud (mm) x Ancho (mm) x Altura (mm) | 1130 x 75 x - |
| Peso del artículo (kg) | 3,53 |
| Unidad de embalaje (pieza) | 1 |



Color/Acabados

BLACK



URBAN TRAIN E 1130mm 46W ENCASTRAR ALUMINIUM LAMELLEN 84°
CASAMBI 2700K MATT BLACK

URBAN TRAIN E

Producto

| | |
|------------------------|-----------|
| Subcategoría | ENCASTRAR |
| Material de la carcasa | ALUMINIO |
| RAL personalizado | YES |

Fuente de luz


| | |
|---|----------|
| Power (W) | 46W |
| Flujo luminoso (lm) | 5152 lm |
| Eficacia (lm/W) | 112 lm/W |
| Ángulo del haz de luz (°) | 84° |
| Temperatura de color (K) | 2700K |
| Índice de deslumbramiento unificado (UGR) | <19 |
| Protección (IP) | IP40 |
| Protección contra impactos (IK) | IK04 |
| Factor de potencia | >90 |
| Vida útil (h) | 50000 |
| Garantía (años) | 5 |
| Control | CASAMBI |

Datos eléctricos

| | |
|--------------------------------|------------|
| Voltaje de entrada | 220/240Vac |
| Frecuencia (Hz) | 50/60Hz |
| Clase de aislamiento eléctrico | I |

Datos de montaje y logística

| | |
|--|---------------|
| Longitud (mm) x Ancho (mm) x Altura (mm) | 1130 x 75 x - |
| Peso del artículo (kg) | 3,53 |
| Unidad de embalaje (pieza) | 1 |



Color/Acabados

BLACK



URBAN TRAIN E 1130mm 46W ENCASTRAR ALUMINIUM LAMELLEN 84°
ON/OFF 3000K MATT BLACK

URBAN TRAIN E

| Producto | |
|---|---------------|
| Subcategoría | ENCASTRAR |
| Material de la carcasa | ALUMINIO |
| RAL personalizado | YES |
| Fuente de luz | |
| Power (W) | 46W |
| Flujo luminoso (lm) | 5888 lm |
| Eficacia (lm/W) | 128 lm/W |
| Ángulo del haz de luz (°) | 84° |
| Temperatura de color (K) | 3000K |
| Índice de deslumbramiento unificado (UGR) | <19 |
| Protección (IP) | IP40 |
| Protección contra impactos (IK) | IK04 |
| Factor de potencia | >90 |
| Vida útil (h) | 50000 |
| Garantía (años) | 5 |
| Control | ON/OFF |
| Datos eléctricos | |
| Voltaje de entrada | 220/240Vac |
| Frecuencia (Hz) | 50/60Hz |
| Clase de aislamiento eléctrico | I |
| Datos de montaje y logística | |
| Longitud (mm) x Ancho (mm) x Altura (mm) | 1130 x 75 x - |
| Peso del artículo (kg) | 3,53 |
| Unidad de embalaje (pieza) | 1 |



Color/Acabados

BLACK



URBAN TRAIN E 1130mm 46W ENCASTRAR ALUMINIUM LAMELLEN 84° DALI
3000K MATT BLACK

URBAN TRAIN E

Producto

| | |
|------------------------|-----------|
| Subcategoría | ENCASTRAR |
| Material de la carcasa | ALUMINIO |
| RAL personalizado | YES |

Fuente de luz


| | |
|---|----------|
| Power (W) | 46W |
| Flujo luminoso (lm) | 5888 lm |
| Eficacia (lm/W) | 128 lm/W |
| Ángulo del haz de luz (°) | 84° |
| Temperatura de color (K) | 3000K |
| Índice de deslumbramiento unificado (UGR) | <19 |
| Protección (IP) | IP40 |
| Protección contra impactos (IK) | IK04 |
| Factor de potencia | >90 |
| Vida útil (h) | 50000 |
| Garantía (años) | 5 |
| Control | DALI |

Datos eléctricos

| | |
|--------------------------------|------------|
| Voltaje de entrada | 220/240Vac |
| Frecuencia (Hz) | 50/60Hz |
| Clase de aislamiento eléctrico | I |

Datos de montaje y logística

| | |
|--|---------------|
| Longitud (mm) x Ancho (mm) x Altura (mm) | 1130 x 75 x - |
| Peso del artículo (kg) | 3,53 |
| Unidad de embalaje (pieza) | 1 |



Color/Acabados

BLACK



URBAN TRAIN E 1130mm 46W ENCASTRAR ALUMINIUM LAMELLEN 84° PUSH
3000K MATT BLACK

URBAN TRAIN E

Producto

| | |
|------------------------|-----------|
| Subcategoría | ENCASTRAR |
| Material de la carcasa | ALUMINIO |
| RAL personalizado | YES |

Fuente de luz


| | |
|---|----------|
| Power (W) | 46W |
| Flujo luminoso (lm) | 5888 lm |
| Eficacia (lm/W) | 128 lm/W |
| Ángulo del haz de luz (°) | 84° |
| Temperatura de color (K) | 3000K |
| Índice de deslumbramiento unificado (UGR) | <19 |
| Protección (IP) | IP40 |
| Protección contra impactos (IK) | IK04 |
| Factor de potencia | >90 |
| Vida útil (h) | 50000 |
| Garantía (años) | 5 |
| Control | PUSH |

Datos eléctricos

| | |
|--------------------------------|------------|
| Voltaje de entrada | 220/240Vac |
| Frecuencia (Hz) | 50/60Hz |
| Clase de aislamiento eléctrico | I |

Datos de montaje y logística

| | |
|--|---------------|
| Longitud (mm) x Ancho (mm) x Altura (mm) | 1130 x 75 x - |
| Peso del artículo (kg) | 3,53 |
| Unidad de embalaje (pieza) | 1 |



Color/Acabados

BLACK



URBAN TRAIN E 1130mm 46W ENCASTRAR ALUMINIUM LAMELLEN 84°
CASAMBI 3000K MATT BLACK

URBAN TRAIN E

Producto

| | |
|------------------------|-----------|
| Subcategoría | ENCASTRAR |
| Material de la carcasa | ALUMINIO |
| RAL personalizado | YES |

Fuente de luz


| | |
|---|----------|
| Power (W) | 46W |
| Flujo luminoso (lm) | 5888 lm |
| Eficacia (lm/W) | 128 lm/W |
| Ángulo del haz de luz (°) | 84° |
| Temperatura de color (K) | 3000K |
| Índice de deslumbramiento unificado (UGR) | <19 |
| Protección (IP) | IP40 |
| Protección contra impactos (IK) | IK04 |
| Factor de potencia | >90 |
| Vida útil (h) | 50000 |
| Garantía (años) | 5 |
| Control | CASAMBI |

Datos eléctricos

| | |
|--------------------------------|------------|
| Voltaje de entrada | 220/240Vac |
| Frecuencia (Hz) | 50/60Hz |
| Clase de aislamiento eléctrico | I |

Datos de montaje y logística

| | |
|--|---------------|
| Longitud (mm) x Ancho (mm) x Altura (mm) | 1130 x 75 x - |
| Peso del artículo (kg) | 3,53 |
| Unidad de embalaje (pieza) | 1 |



Color/Acabados

BLACK



URBAN TRAIN E 1130mm 46W ENCASTRAR ALUMINIUM LAMELLEN 84°
ON/OFF 4000K MATT BLACK

URBAN TRAIN E

Producto

| | |
|------------------------|-----------|
| Subcategoría | ENCASTRAR |
| Material de la carcasa | ALUMINIO |
| RAL personalizado | YES |

Fuente de luz

| | |
|---|----------|
| Power (W) | 46W |
| Flujo luminoso (lm) | 6256 lm |
| Eficacia (lm/W) | 136 lm/W |
| Ángulo del haz de luz (°) | 84° |
| Temperatura de color (K) | 4000K |
| Índice de deslumbramiento unificado (UGR) | <19 |
| Protección (IP) | IP40 |
| Protección contra impactos (IK) | IK04 |
| Factor de potencia | >90 |
| Vida útil (h) | 50000 |
| Garantía (años) | 5 |
| Control | ON/OFF |

Datos eléctricos

| | |
|--------------------------------|------------|
| Voltaje de entrada | 220/240Vac |
| Frecuencia (Hz) | 50/60Hz |
| Clase de aislamiento eléctrico | I |

Datos de montaje y logística

| | |
|--|---------------|
| Longitud (mm) x Ancho (mm) x Altura (mm) | 1130 x 75 x - |
| Peso del artículo (kg) | 3,53 |
| Unidad de embalaje (pieza) | 1 |



Color/Acabados

BLACK



URBAN TRAIN E 1130mm 46W ENCASTRAR ALUMINIUM LAMELLEN 84° DALI
4000K MATT BLACK

URBAN TRAIN E

Producto

| | |
|------------------------|-----------|
| Subcategoría | ENCASTRAR |
| Material de la carcasa | ALUMINIO |
| RAL personalizado | YES |

Fuente de luz

| | |
|---|----------|
| Power (W) | 46W |
| Flujo luminoso (lm) | 6256 lm |
| Eficacia (lm/W) | 136 lm/W |
| Ángulo del haz de luz (°) | 84° |
| Temperatura de color (K) | 4000K |
| Índice de deslumbramiento unificado (UGR) | <19 |
| Protección (IP) | IP40 |
| Protección contra impactos (IK) | IK04 |
| Factor de potencia | >90 |
| Vida útil (h) | 50000 |
| Garantía (años) | 5 |
| Control | DALI |

Datos eléctricos

| | |
|--------------------------------|------------|
| Voltaje de entrada | 220/240Vac |
| Frecuencia (Hz) | 50/60Hz |
| Clase de aislamiento eléctrico | I |

Datos de montaje y logística

| | |
|--|---------------|
| Longitud (mm) x Ancho (mm) x Altura (mm) | 1130 x 75 x - |
| Peso del artículo (kg) | 3,53 |
| Unidad de embalaje (pieza) | 1 |



Color/Acabados

BLACK



URBAN TRAIN E 1130mm 46W ENCASTRAR ALUMINIUM LAMELLEN 84° PUSH
4000K MATT BLACK

URBAN TRAIN E

Producto

| | |
|------------------------|-----------|
| Subcategoría | ENCASTRAR |
| Material de la carcasa | ALUMINIO |
| RAL personalizado | YES |

Fuente de luz


| | |
|---|----------|
| Power (W) | 46W |
| Flujo luminoso (lm) | 6256 lm |
| Eficacia (lm/W) | 136 lm/W |
| Ángulo del haz de luz (°) | 84° |
| Temperatura de color (K) | 4000K |
| Índice de deslumbramiento unificado (UGR) | <19 |
| Protección (IP) | IP40 |
| Protección contra impactos (IK) | IK04 |
| Factor de potencia | >90 |
| Vida útil (h) | 50000 |
| Garantía (años) | 5 |
| Control | PUSH |

Datos eléctricos

| | |
|--------------------------------|------------|
| Voltaje de entrada | 220/240Vac |
| Frecuencia (Hz) | 50/60Hz |
| Clase de aislamiento eléctrico | I |

Datos de montaje y logística

| | |
|--|---------------|
| Longitud (mm) x Ancho (mm) x Altura (mm) | 1130 x 75 x - |
| Peso del artículo (kg) | 3,53 |
| Unidad de embalaje (pieza) | 1 |



Color/Acabados

BLACK



URBAN TRAIN E 1130mm 46W ENCASTRAR ALUMINIUM LAMELLEN 84°
CASAMBI 4000K MATT BLACK

URBAN TRAIN E

Producto

| | |
|------------------------|-----------|
| Subcategoría | ENCASTRAR |
| Material de la carcasa | ALUMINIO |
| RAL personalizado | YES |

Fuente de luz


| | |
|---|----------|
| Power (W) | 46W |
| Flujo luminoso (lm) | 6256 lm |
| Eficacia (lm/W) | 136 lm/W |
| Ángulo del haz de luz (°) | 84° |
| Temperatura de color (K) | 4000K |
| Índice de deslumbramiento unificado (UGR) | <19 |
| Protección (IP) | IP40 |
| Protección contra impactos (IK) | IK04 |
| Factor de potencia | >90 |
| Vida útil (h) | 50000 |
| Garantía (años) | 5 |
| Control | CASAMBI |

Datos eléctricos

| | |
|--------------------------------|------------|
| Voltaje de entrada | 220/240Vac |
| Frecuencia (Hz) | 50/60Hz |
| Clase de aislamiento eléctrico | I |

Datos de montaje y logística

| | |
|--|---------------|
| Longitud (mm) x Ancho (mm) x Altura (mm) | 1130 x 75 x - |
| Peso del artículo (kg) | 3,53 |
| Unidad de embalaje (pieza) | 1 |



Color/Acabados

BLACK



URBAN TRAIN E 1130mm 46W ENCASTRAR ALUMINIUM LAMELLEN 84°
ON/OFF 5000K MATT BLACK

URBAN TRAIN E

Producto

| | |
|------------------------|-----------|
| Subcategoría | ENCASTRAR |
| Material de la carcasa | ALUMINIO |
| RAL personalizado | YES |

Fuente de luz


| | |
|---|----------|
| Power (W) | 46W |
| Flujo luminoso (lm) | 6256 lm |
| Eficacia (lm/W) | 136 lm/W |
| Ángulo del haz de luz (°) | 84° |
| Temperatura de color (K) | 5000K |
| Índice de deslumbramiento unificado (UGR) | <19 |
| Protección (IP) | IP40 |
| Protección contra impactos (IK) | IK04 |
| Factor de potencia | >90 |
| Vida útil (h) | 50000 |
| Garantía (años) | 5 |
| Control | ON/OFF |

Datos eléctricos

| | |
|--------------------------------|------------|
| Voltaje de entrada | 220/240Vac |
| Frecuencia (Hz) | 50/60Hz |
| Clase de aislamiento eléctrico | I |

Datos de montaje y logística

| | |
|--|---------------|
| Longitud (mm) x Ancho (mm) x Altura (mm) | 1130 x 75 x - |
| Peso del artículo (kg) | 3,53 |
| Unidad de embalaje (pieza) | 1 |



Color/Acabados

BLACK



URBAN TRAIN E 1130mm 46W ENCASTRAR ALUMINIUM LAMELLEN 84° DALI
5000K MATT BLACK

URBAN TRAIN E

Producto

| | |
|------------------------|-----------|
| Subcategoría | ENCASTRAR |
| Material de la carcasa | ALUMINIO |
| RAL personalizado | YES |

Fuente de luz


| | |
|---|----------|
| Power (W) | 46W |
| Flujo luminoso (lm) | 6256 lm |
| Eficacia (lm/W) | 136 lm/W |
| Ángulo del haz de luz (°) | 84° |
| Temperatura de color (K) | 5000K |
| Índice de deslumbramiento unificado (UGR) | <19 |
| Protección (IP) | IP40 |
| Protección contra impactos (IK) | IK04 |
| Factor de potencia | >90 |
| Vida útil (h) | 50000 |
| Garantía (años) | 5 |
| Control | DALI |

Datos eléctricos

| | |
|--------------------------------|------------|
| Voltaje de entrada | 220/240Vac |
| Frecuencia (Hz) | 50/60Hz |
| Clase de aislamiento eléctrico | I |

Datos de montaje y logística

| | |
|--|---------------|
| Longitud (mm) x Ancho (mm) x Altura (mm) | 1130 x 75 x - |
| Peso del artículo (kg) | 3,53 |
| Unidad de embalaje (pieza) | 1 |



Color/Acabados

BLACK



URBAN TRAIN E 1130mm 46W ENCASTRAR ALUMINIUM LAMELLEN 84° PUSH
5000K MATT BLACK

URBAN TRAIN E

Producto

| | |
|------------------------|-----------|
| Subcategoría | ENCASTRAR |
| Material de la carcasa | ALUMINIO |
| RAL personalizado | YES |

Fuente de luz


| | |
|---|----------|
| Power (W) | 46W |
| Flujo luminoso (lm) | 6256 lm |
| Eficacia (lm/W) | 136 lm/W |
| Ángulo del haz de luz (°) | 84° |
| Temperatura de color (K) | 5000K |
| Índice de deslumbramiento unificado (UGR) | <19 |
| Protección (IP) | IP40 |
| Protección contra impactos (IK) | IK04 |
| Factor de potencia | >90 |
| Vida útil (h) | 50000 |
| Garantía (años) | 5 |
| Control | PUSH |

Datos eléctricos

| | |
|--------------------------------|------------|
| Voltaje de entrada | 220/240Vac |
| Frecuencia (Hz) | 50/60Hz |
| Clase de aislamiento eléctrico | I |

Datos de montaje y logística

| | |
|--|---------------|
| Longitud (mm) x Ancho (mm) x Altura (mm) | 1130 x 75 x - |
| Peso del artículo (kg) | 3,53 |
| Unidad de embalaje (pieza) | 1 |



Color/Acabados

BLACK



URBAN TRAIN E 1130mm 46W ENCASTRAR ALUMINIUM LAMELLEN 84°
CASAMBI 5000K MATT BLACK

URBAN TRAIN E

Producto

| | |
|------------------------|-----------|
| Subcategoría | ENCASTRAR |
| Material de la carcasa | ALUMINIO |
| RAL personalizado | YES |

Fuente de luz


| | |
|---|----------|
| Power (W) | 46W |
| Flujo luminoso (lm) | 6256 lm |
| Eficacia (lm/W) | 136 lm/W |
| Ángulo del haz de luz (°) | 84° |
| Temperatura de color (K) | 5000K |
| Índice de deslumbramiento unificado (UGR) | <19 |
| Protección (IP) | IP40 |
| Protección contra impactos (IK) | IK04 |
| Factor de potencia | >90 |
| Vida útil (h) | 50000 |
| Garantía (años) | 5 |
| Control | CASAMBI |

Datos eléctricos

| | |
|--------------------------------|------------|
| Voltaje de entrada | 220/240Vac |
| Frecuencia (Hz) | 50/60Hz |
| Clase de aislamiento eléctrico | I |

Datos de montaje y logística

| | |
|--|---------------|
| Longitud (mm) x Ancho (mm) x Altura (mm) | 1130 x 75 x - |
| Peso del artículo (kg) | 3,53 |
| Unidad de embalaje (pieza) | 1 |



Color/Acabados

BLACK



URBAN TRAIN E 1130mm 46W ENCASTRAR ALUMINIUM LAMELLEN 84°
CASAMBI 2700K-5500K MATT BLACK

URBAN TRAIN E

Producto

| | |
|------------------------|-----------|
| Subcategoría | ENCASTRAR |
| Material de la carcasa | ALUMINIO |
| RAL personalizado | YES |

Fuente de luz

| | |
|---|-------------|
| Power (W) | 46W |
| Flujo luminoso (lm) | 4830 lm |
| Eficacia (lm/W) | 105 lm/W |
| Ángulo del haz de luz (°) | 84° |
| Temperatura de color (K) | 2700K-5500K |
| Índice de deslumbramiento unificado (UGR) | <19 |
| Protección (IP) | IP40 |
| Protección contra impactos (IK) | IK04 |
| Factor de potencia | >90 |
| Vida útil (h) | 50000 |
| Garantía (años) | 5 |
| Control | CASAMBI |

Datos eléctricos

| | |
|--------------------------------|------------|
| Voltaje de entrada | 220/240Vac |
| Frecuencia (Hz) | 50/60Hz |
| Clase de aislamiento eléctrico | I |

Datos de montaje y logística

| | |
|--|---------------|
| Longitud (mm) x Ancho (mm) x Altura (mm) | 1130 x 75 x - |
| Peso del artículo (kg) | 3,53 |
| Unidad de embalaje (pieza) | 1 |



Color/Acabados

BLACK



URBAN TRAIN E 1130mm 46W ENCASTRAR ALUMINIUM LAMELLEN 84° TUYA
2700K-5500K MATT BLACK

URBAN TRAIN E

Producto

| | |
|------------------------|-----------|
| Subcategoría | ENCASTRAR |
| Material de la carcasa | ALUMINIO |
| RAL personalizado | YES |

Fuente de luz

| | |
|---|-------------|
| Power (W) | 46W |
| Flujo luminoso (lm) | 4830 lm |
| Eficacia (lm/W) | 105 lm/W |
| Ángulo del haz de luz (°) | 84° |
| Temperatura de color (K) | 2700K-5500K |
| Índice de deslumbramiento unificado (UGR) | <19 |
| Protección (IP) | IP40 |
| Protección contra impactos (IK) | IK04 |
| Factor de potencia | >90 |
| Vida útil (h) | 50000 |
| Garantía (años) | 5 |
| Control | TUYA |

Datos eléctricos

| | |
|--------------------------------|------------|
| Voltaje de entrada | 220/240Vac |
| Frecuencia (Hz) | 50/60Hz |
| Clase de aislamiento eléctrico | I |

Datos de montaje y logística

| | |
|--|---------------|
| Longitud (mm) x Ancho (mm) x Altura (mm) | 1130 x 75 x - |
| Peso del artículo (kg) | 4,23 |
| Unidad de embalaje (pieza) | 1 |



Color/Acabados

BLACK



URBAN TRAIN E 1410mm 57W ENCASTRAR ALUMINIUM LAMELLEN 84°
ON/OFF 2700K MATT BLACK

URBAN TRAIN E

Producto

| | |
|------------------------|-----------|
| Subcategoría | ENCASTRAR |
| Material de la carcasa | ALUMINIO |
| RAL personalizado | YES |

Fuente de luz


| | |
|---|----------|
| Power (W) | 57W |
| Flujo luminoso (lm) | 6384 lm |
| Eficacia (lm/W) | 112 lm/W |
| Ángulo del haz de luz (°) | 84° |
| Temperatura de color (K) | 2700K |
| Índice de deslumbramiento unificado (UGR) | <19 |
| Protección (IP) | IP40 |
| Protección contra impactos (IK) | IK04 |
| Factor de potencia | >90 |
| Vida útil (h) | 50000 |
| Garantía (años) | 5 |
| Control | ON/OFF |

Datos eléctricos

| | |
|--------------------------------|------------|
| Voltaje de entrada | 220/240Vac |
| Frecuencia (Hz) | 50/60Hz |
| Clase de aislamiento eléctrico | I |

Datos de montaje y logística

| | |
|--|---------------|
| Longitud (mm) x Ancho (mm) x Altura (mm) | 1410 x 75 x - |
| Peso del artículo (kg) | 4,23 |
| Unidad de embalaje (pieza) | 1 |



Color/Acabados

BLACK



URBAN TRAIN E 1410mm 57W ENCASTRAR ALUMINIUM LAMELLEN 84° DALI
2700K MATT BLACK

URBAN TRAIN E

Producto

| | |
|------------------------|-----------|
| Subcategoría | ENCASTRAR |
| Material de la carcasa | ALUMINIO |
| RAL personalizado | YES |

Fuente de luz


| | |
|---|----------|
| Power (W) | 57W |
| Flujo luminoso (lm) | 6384 lm |
| Eficacia (lm/W) | 112 lm/W |
| Ángulo del haz de luz (°) | 84° |
| Temperatura de color (K) | 2700K |
| Índice de deslumbramiento unificado (UGR) | <19 |
| Protección (IP) | IP40 |
| Protección contra impactos (IK) | IK04 |
| Factor de potencia | >90 |
| Vida útil (h) | 50000 |
| Garantía (años) | 5 |
| Control | DALI |

Datos eléctricos

| | |
|--------------------------------|------------|
| Voltaje de entrada | 220/240Vac |
| Frecuencia (Hz) | 50/60Hz |
| Clase de aislamiento eléctrico | I |

Datos de montaje y logística

| | |
|--|---------------|
| Longitud (mm) x Ancho (mm) x Altura (mm) | 1410 x 75 x - |
| Peso del artículo (kg) | 4,23 |
| Unidad de embalaje (pieza) | 1 |



Color/Acabados

BLACK



URBAN TRAIN E 1410mm 57W ENCASTRAR ALUMINIUM LAMELLEN 84° PUSH
2700K MATT BLACK

URBAN TRAIN E

Producto

| | |
|------------------------|-----------|
| Subcategoría | ENCASTRAR |
| Material de la carcasa | ALUMINIO |
| RAL personalizado | YES |

Fuente de luz

| | |
|---|----------|
| Power (W) | 57W |
| Flujo luminoso (lm) | 6384 lm |
| Eficacia (lm/W) | 112 lm/W |
| Ángulo del haz de luz (°) | 84° |
| Temperatura de color (K) | 2700K |
| Índice de deslumbramiento unificado (UGR) | <19 |
| Protección (IP) | IP40 |
| Protección contra impactos (IK) | IK04 |
| Factor de potencia | >90 |
| Vida útil (h) | 50000 |
| Garantía (años) | 5 |
| Control | PUSH |

Datos eléctricos

| | |
|--------------------------------|------------|
| Voltaje de entrada | 220/240Vac |
| Frecuencia (Hz) | 50/60Hz |
| Clase de aislamiento eléctrico | I |

Datos de montaje y logística

| | |
|--|---------------|
| Longitud (mm) x Ancho (mm) x Altura (mm) | 1410 x 75 x - |
| Peso del artículo (kg) | 4,23 |
| Unidad de embalaje (pieza) | 1 |



Color/Acabados

BLACK



URBAN TRAIN E 1410mm 57W ENCASTRAR ALUMINIUM LAMELLEN 84°
CASAMBI 2700K MATT BLACK

URBAN TRAIN E

Producto

| | |
|------------------------|-----------|
| Subcategoría | ENCASTRAR |
| Material de la carcasa | ALUMINIO |
| RAL personalizado | YES |

Fuente de luz


| | |
|---|----------|
| Power (W) | 57W |
| Flujo luminoso (lm) | 6384 lm |
| Eficacia (lm/W) | 112 lm/W |
| Ángulo del haz de luz (°) | 84° |
| Temperatura de color (K) | 2700K |
| Índice de deslumbramiento unificado (UGR) | <19 |
| Protección (IP) | IP40 |
| Protección contra impactos (IK) | IK04 |
| Factor de potencia | >90 |
| Vida útil (h) | 50000 |
| Garantía (años) | 5 |
| Control | CASAMBI |

Datos eléctricos

| | |
|--------------------------------|------------|
| Voltaje de entrada | 220/240Vac |
| Frecuencia (Hz) | 50/60Hz |
| Clase de aislamiento eléctrico | I |

Datos de montaje y logística

| | |
|--|---------------|
| Longitud (mm) x Ancho (mm) x Altura (mm) | 1410 x 75 x - |
| Peso del artículo (kg) | 4,23 |
| Unidad de embalaje (pieza) | 1 |



Color/Acabados

BLACK



URBAN TRAIN E 1410mm 57W ENCASTRAR ALUMINIUM LAMELLEN 84°
ON/OFF 3000K MATT BLACK

URBAN TRAIN E

Producto

| | |
|------------------------|-----------|
| Subcategoría | ENCASTRAR |
| Material de la carcasa | ALUMINIO |
| RAL personalizado | YES |

Fuente de luz


| | |
|---|----------|
| Power (W) | 57W |
| Flujo luminoso (lm) | 7296 lm |
| Eficacia (lm/W) | 128 lm/W |
| Ángulo del haz de luz (°) | 84° |
| Temperatura de color (K) | 3000K |
| Índice de deslumbramiento unificado (UGR) | <19 |
| Protección (IP) | IP40 |
| Protección contra impactos (IK) | IK04 |
| Factor de potencia | >90 |
| Vida útil (h) | 50000 |
| Garantía (años) | 5 |
| Control | ON/OFF |

Datos eléctricos

| | |
|--------------------------------|------------|
| Voltaje de entrada | 220/240Vac |
| Frecuencia (Hz) | 50/60Hz |
| Clase de aislamiento eléctrico | I |

Datos de montaje y logística

| | |
|--|---------------|
| Longitud (mm) x Ancho (mm) x Altura (mm) | 1410 x 75 x - |
| Peso del artículo (kg) | 4,23 |
| Unidad de embalaje (pieza) | 1 |



Color/Acabados

BLACK



URBAN TRAIN E 1410mm 57W ENCASTRAR ALUMINIUM LAMELLEN 84° DALI
3000K MATT BLACK

URBAN TRAIN E

Producto

| | |
|------------------------|-----------|
| Subcategoría | ENCASTRAR |
| Material de la carcasa | ALUMINIO |
| RAL personalizado | YES |

Fuente de luz


| | |
|---|----------|
| Power (W) | 57W |
| Flujo luminoso (lm) | 7296 lm |
| Eficacia (lm/W) | 128 lm/W |
| Ángulo del haz de luz (°) | 84° |
| Temperatura de color (K) | 3000K |
| Índice de deslumbramiento unificado (UGR) | <19 |
| Protección (IP) | IP40 |
| Protección contra impactos (IK) | IK04 |
| Factor de potencia | >90 |
| Vida útil (h) | 50000 |
| Garantía (años) | 5 |
| Control | DALI |

Datos eléctricos

| | |
|--------------------------------|------------|
| Voltaje de entrada | 220/240Vac |
| Frecuencia (Hz) | 50/60Hz |
| Clase de aislamiento eléctrico | I |

Datos de montaje y logística

| | |
|--|---------------|
| Longitud (mm) x Ancho (mm) x Altura (mm) | 1410 x 75 x - |
| Peso del artículo (kg) | 4,23 |
| Unidad de embalaje (pieza) | 1 |



Color/Acabados

BLACK



URBAN TRAIN E 1410mm 57W ENCASTRAR ALUMINIUM LAMELLEN 84° PUSH
3000K MATT BLACK

URBAN TRAIN E

Producto

| | |
|------------------------|-----------|
| Subcategoría | ENCASTRAR |
| Material de la carcasa | ALUMINIO |
| RAL personalizado | YES |

Fuente de luz

| | |
|---|----------|
| Power (W) | 57W |
| Flujo luminoso (lm) | 7296 lm |
| Eficacia (lm/W) | 128 lm/W |
| Ángulo del haz de luz (°) | 84° |
| Temperatura de color (K) | 3000K |
| Índice de deslumbramiento unificado (UGR) | <19 |
| Protección (IP) | IP40 |
| Protección contra impactos (IK) | IK04 |
| Factor de potencia | >90 |
| Vida útil (h) | 50000 |
| Garantía (años) | 5 |
| Control | PUSH |

Datos eléctricos

| | |
|--------------------------------|------------|
| Voltaje de entrada | 220/240Vac |
| Frecuencia (Hz) | 50/60Hz |
| Clase de aislamiento eléctrico | I |

Datos de montaje y logística

| | |
|--|---------------|
| Longitud (mm) x Ancho (mm) x Altura (mm) | 1410 x 75 x - |
| Peso del artículo (kg) | 4,23 |
| Unidad de embalaje (pieza) | 1 |



Color/Acabados

BLACK



URBAN TRAIN E 1410mm 57W ENCASTRAR ALUMINIUM LAMELLEN 84°
CASAMBI 3000K MATT BLACK

URBAN TRAIN E

Producto

| | |
|------------------------|-----------|
| Subcategoría | ENCASTRAR |
| Material de la carcasa | ALUMINIO |
| RAL personalizado | YES |

Fuente de luz


| | |
|---|----------|
| Power (W) | 57W |
| Flujo luminoso (lm) | 7296 lm |
| Eficacia (lm/W) | 128 lm/W |
| Ángulo del haz de luz (°) | 84° |
| Temperatura de color (K) | 3000K |
| Índice de deslumbramiento unificado (UGR) | <19 |
| Protección (IP) | IP40 |
| Protección contra impactos (IK) | IK04 |
| Factor de potencia | >90 |
| Vida útil (h) | 50000 |
| Garantía (años) | 5 |
| Control | CASAMBI |

Datos eléctricos

| | |
|--------------------------------|------------|
| Voltaje de entrada | 220/240Vac |
| Frecuencia (Hz) | 50/60Hz |
| Clase de aislamiento eléctrico | I |

Datos de montaje y logística

| | |
|--|---------------|
| Longitud (mm) x Ancho (mm) x Altura (mm) | 1410 x 75 x - |
| Peso del artículo (kg) | 4,23 |
| Unidad de embalaje (pieza) | 1 |



Color/Acabados

BLACK



URBAN TRAIN E 1410mm 57W ENCASTRAR ALUMINIUM LAMELLEN 84°
ON/OFF 4000K MATT BLACK

URBAN TRAIN E

Producto

| | |
|------------------------|-----------|
| Subcategoría | ENCASTRAR |
| Material de la carcasa | ALUMINIO |
| RAL personalizado | YES |

Fuente de luz


| | |
|---|----------|
| Power (W) | 57W |
| Flujo luminoso (lm) | 7752 lm |
| Eficacia (lm/W) | 136 lm/W |
| Ángulo del haz de luz (°) | 84° |
| Temperatura de color (K) | 4000K |
| Índice de deslumbramiento unificado (UGR) | <19 |
| Protección (IP) | IP40 |
| Protección contra impactos (IK) | IK04 |
| Factor de potencia | >90 |
| Vida útil (h) | 50000 |
| Garantía (años) | 5 |
| Control | ON/OFF |

Datos eléctricos

| | |
|--------------------------------|------------|
| Voltaje de entrada | 220/240Vac |
| Frecuencia (Hz) | 50/60Hz |
| Clase de aislamiento eléctrico | I |

Datos de montaje y logística

| | |
|--|---------------|
| Longitud (mm) x Ancho (mm) x Altura (mm) | 1410 x 75 x - |
| Peso del artículo (kg) | 4,23 |
| Unidad de embalaje (pieza) | 1 |



Color/Acabados

BLACK



URBAN TRAIN E 1410mm 57W ENCASTRAR ALUMINIUM LAMELLEN 84° DALI
4000K MATT BLACK

URBAN TRAIN E

Producto

| | |
|------------------------|-----------|
| Subcategoría | ENCASTRAR |
| Material de la carcasa | ALUMINIO |
| RAL personalizado | YES |

Fuente de luz


| | |
|---|----------|
| Power (W) | 57W |
| Flujo luminoso (lm) | 7752 lm |
| Eficacia (lm/W) | 136 lm/W |
| Ángulo del haz de luz (°) | 84° |
| Temperatura de color (K) | 4000K |
| Índice de deslumbramiento unificado (UGR) | <19 |
| Protección (IP) | IP40 |
| Protección contra impactos (IK) | IK04 |
| Factor de potencia | >90 |
| Vida útil (h) | 50000 |
| Garantía (años) | 5 |
| Control | DALI |

Datos eléctricos

| | |
|--------------------------------|------------|
| Voltaje de entrada | 220/240Vac |
| Frecuencia (Hz) | 50/60Hz |
| Clase de aislamiento eléctrico | I |

Datos de montaje y logística

| | |
|--|---------------|
| Longitud (mm) x Ancho (mm) x Altura (mm) | 1410 x 75 x - |
| Peso del artículo (kg) | 4,23 |
| Unidad de embalaje (pieza) | 1 |



Color/Acabados

BLACK



URBAN TRAIN E 1410mm 57W ENCASTRAR ALUMINIUM LAMELLEN 84° PUSH
4000K MATT BLACK

URBAN TRAIN E

Producto

| | |
|------------------------|-----------|
| Subcategoría | ENCASTRAR |
| Material de la carcasa | ALUMINIO |
| RAL personalizado | YES |

Fuente de luz


| | |
|---|----------|
| Power (W) | 57W |
| Flujo luminoso (lm) | 7752 lm |
| Eficacia (lm/W) | 136 lm/W |
| Ángulo del haz de luz (°) | 84° |
| Temperatura de color (K) | 4000K |
| Índice de deslumbramiento unificado (UGR) | <19 |
| Protección (IP) | IP40 |
| Protección contra impactos (IK) | IK04 |
| Factor de potencia | >90 |
| Vida útil (h) | 50000 |
| Garantía (años) | 5 |
| Control | PUSH |

Datos eléctricos

| | |
|--------------------------------|------------|
| Voltaje de entrada | 220/240Vac |
| Frecuencia (Hz) | 50/60Hz |
| Clase de aislamiento eléctrico | I |

Datos de montaje y logística

| | |
|--|---------------|
| Longitud (mm) x Ancho (mm) x Altura (mm) | 1410 x 75 x - |
| Peso del artículo (kg) | 4,23 |
| Unidad de embalaje (pieza) | 1 |



Color/Acabados

BLACK



URBAN TRAIN E 1410mm 57W ENCASTRAR ALUMINIUM LAMELLEN 84°
CASAMBI 4000K MATT BLACK

URBAN TRAIN E

Producto

| | |
|------------------------|-----------|
| Subcategoría | ENCASTRAR |
| Material de la carcasa | ALUMINIO |
| RAL personalizado | YES |

Fuente de luz


| | |
|---|----------|
| Power (W) | 57W |
| Flujo luminoso (lm) | 7752 lm |
| Eficacia (lm/W) | 136 lm/W |
| Ángulo del haz de luz (°) | 84° |
| Temperatura de color (K) | 4000K |
| Índice de deslumbramiento unificado (UGR) | <19 |
| Protección (IP) | IP40 |
| Protección contra impactos (IK) | IK04 |
| Factor de potencia | >90 |
| Vida útil (h) | 50000 |
| Garantía (años) | 5 |
| Control | CASAMBI |

Datos eléctricos

| | |
|--------------------------------|------------|
| Voltaje de entrada | 220/240Vac |
| Frecuencia (Hz) | 50/60Hz |
| Clase de aislamiento eléctrico | I |

Datos de montaje y logística

| | |
|--|---------------|
| Longitud (mm) x Ancho (mm) x Altura (mm) | 1410 x 75 x - |
| Peso del artículo (kg) | 4,23 |
| Unidad de embalaje (pieza) | 1 |



Color/Acabados

BLACK



URBAN TRAIN E 1410mm 57W ENCASTRAR ALUMINIUM LAMELLEN 84°
ON/OFF 5000K MATT BLACK

URBAN TRAIN E

Producto

| | |
|------------------------|-----------|
| Subcategoría | ENCASTRAR |
| Material de la carcasa | ALUMINIO |
| RAL personalizado | YES |

Fuente de luz


| | |
|---|----------|
| Power (W) | 57W |
| Flujo luminoso (lm) | 7752 lm |
| Eficacia (lm/W) | 136 lm/W |
| Ángulo del haz de luz (°) | 84° |
| Temperatura de color (K) | 5000K |
| Índice de deslumbramiento unificado (UGR) | <19 |
| Protección (IP) | IP40 |
| Protección contra impactos (IK) | IK04 |
| Factor de potencia | >90 |
| Vida útil (h) | 50000 |
| Garantía (años) | 5 |
| Control | ON/OFF |

Datos eléctricos

| | |
|--------------------------------|------------|
| Voltaje de entrada | 220/240Vac |
| Frecuencia (Hz) | 50/60Hz |
| Clase de aislamiento eléctrico | I |

Datos de montaje y logística

| | |
|--|---------------|
| Longitud (mm) x Ancho (mm) x Altura (mm) | 1410 x 75 x - |
| Peso del artículo (kg) | 4,23 |
| Unidad de embalaje (pieza) | 1 |



Color/Acabados

BLACK



URBAN TRAIN E 1410mm 57W ENCASTRAR ALUMINIUM LAMELLEN 84° DALI
5000K MATT BLACK

URBAN TRAIN E

Producto

| | |
|------------------------|-----------|
| Subcategoría | ENCASTRAR |
| Material de la carcasa | ALUMINIO |
| RAL personalizado | YES |

Fuente de luz


| | |
|---|----------|
| Power (W) | 57W |
| Flujo luminoso (lm) | 7752 lm |
| Eficacia (lm/W) | 136 lm/W |
| Ángulo del haz de luz (°) | 84° |
| Temperatura de color (K) | 5000K |
| Índice de deslumbramiento unificado (UGR) | <19 |
| Protección (IP) | IP40 |
| Protección contra impactos (IK) | IK04 |
| Factor de potencia | >90 |
| Vida útil (h) | 50000 |
| Garantía (años) | 5 |
| Control | DALI |

Datos eléctricos

| | |
|--------------------------------|------------|
| Voltaje de entrada | 220/240Vac |
| Frecuencia (Hz) | 50/60Hz |
| Clase de aislamiento eléctrico | I |

Datos de montaje y logística

| | |
|--|---------------|
| Longitud (mm) x Ancho (mm) x Altura (mm) | 1410 x 75 x - |
| Peso del artículo (kg) | 4,23 |
| Unidad de embalaje (pieza) | 1 |



Color/Acabados

BLACK



URBAN TRAIN E 1410mm 57W ENCASTRAR ALUMINIUM LAMELLEN 84° PUSH
5000K MATT BLACK

URBAN TRAIN E

Producto

| | |
|------------------------|-----------|
| Subcategoría | ENCASTRAR |
| Material de la carcasa | ALUMINIO |
| RAL personalizado | YES |

Fuente de luz

| | |
|---|----------|
| Power (W) | 57W |
| Flujo luminoso (lm) | 7752 lm |
| Eficacia (lm/W) | 136 lm/W |
| Ángulo del haz de luz (°) | 84° |
| Temperatura de color (K) | 5000K |
| Índice de deslumbramiento unificado (UGR) | <19 |
| Protección (IP) | IP40 |
| Protección contra impactos (IK) | IK04 |
| Factor de potencia | >90 |
| Vida útil (h) | 50000 |
| Garantía (años) | 5 |
| Control | PUSH |

Datos eléctricos

| | |
|--------------------------------|------------|
| Voltaje de entrada | 220/240Vac |
| Frecuencia (Hz) | 50/60Hz |
| Clase de aislamiento eléctrico | I |

Datos de montaje y logística

| | |
|--|---------------|
| Longitud (mm) x Ancho (mm) x Altura (mm) | 1410 x 75 x - |
| Peso del artículo (kg) | 4,23 |
| Unidad de embalaje (pieza) | 1 |



Color/Acabados

BLACK



URBAN TRAIN E 1410mm 57W ENCASTRAR ALUMINIUM LAMELLEN 84°
CASAMBI 5000K MATT BLACK

URBAN TRAIN E

Producto

| | |
|------------------------|-----------|
| Subcategoría | ENCASTRAR |
| Material de la carcasa | ALUMINIO |
| RAL personalizado | YES |

Fuente de luz

| | |
|---|----------|
| Power (W) | 57W |
| Flujo luminoso (lm) | 7752 lm |
| Eficacia (lm/W) | 136 lm/W |
| Ángulo del haz de luz (°) | 84° |
| Temperatura de color (K) | 5000K |
| Índice de deslumbramiento unificado (UGR) | <19 |
| Protección (IP) | IP40 |
| Protección contra impactos (IK) | IK04 |
| Factor de potencia | >90 |
| Vida útil (h) | 50000 |
| Garantía (años) | 5 |
| Control | CASAMBI |

Datos eléctricos

| | |
|--------------------------------|------------|
| Voltaje de entrada | 220/240Vac |
| Frecuencia (Hz) | 50/60Hz |
| Clase de aislamiento eléctrico | I |

Datos de montaje y logística

| | |
|--|---------------|
| Longitud (mm) x Ancho (mm) x Altura (mm) | 1410 x 75 x - |
| Peso del artículo (kg) | 4,23 |
| Unidad de embalaje (pieza) | 1 |



Color/Acabados

BLACK



URBAN TRAIN E 1410mm 57W ENCASTRAR ALUMINIUM LAMELLEN 84°
CASAMBI 2700K-5500K MATT BLACK

URBAN TRAIN E

Producto

| | |
|------------------------|-----------|
| Subcategoría | ENCASTRAR |
| Material de la carcasa | ALUMINIO |
| RAL personalizado | YES |

Fuente de luz


| | |
|---|-------------|
| Power (W) | 57W |
| Flujo luminoso (lm) | 5985 lm |
| Eficacia (lm/W) | 105 lm/W |
| Ángulo del haz de luz (°) | 84° |
| Temperatura de color (K) | 2700K-5500K |
| Índice de deslumbramiento unificado (UGR) | <19 |
| Protección (IP) | IP40 |
| Protección contra impactos (IK) | IK04 |
| Factor de potencia | >90 |
| Vida útil (h) | 50000 |
| Garantía (años) | 5 |
| Control | CASAMBI |

Datos eléctricos

| | |
|--------------------------------|------------|
| Voltaje de entrada | 220/240Vac |
| Frecuencia (Hz) | 50/60Hz |
| Clase de aislamiento eléctrico | I |

Datos de montaje y logística

| | |
|--|---------------|
| Longitud (mm) x Ancho (mm) x Altura (mm) | 1410 x 75 x - |
| Peso del artículo (kg) | 4,23 |
| Unidad de embalaje (pieza) | 1 |



Color/Acabados

BLACK



URBAN TRAIN E 1410mm 57W ENCASTRAR ALUMINIUM LAMELLEN 84° TUYA
2700K-5500K MATT BLACK

URBAN TRAIN E

Producto

| | |
|------------------------|-----------|
| Subcategoría | ENCASTRAR |
| Material de la carcasa | ALUMINIO |
| RAL personalizado | YES |

Fuente de luz


| | |
|---|-------------|
| Power (W) | 57W |
| Flujo luminoso (lm) | 5985 lm |
| Eficacia (lm/W) | 105 lm/W |
| Ángulo del haz de luz (°) | 84° |
| Temperatura de color (K) | 2700K-5500K |
| Índice de deslumbramiento unificado (UGR) | <19 |
| Protección (IP) | IP40 |
| Protección contra impactos (IK) | IK04 |
| Factor de potencia | >90 |
| Vida útil (h) | 50000 |
| Garantía (años) | 5 |
| Control | TUYA |

Datos eléctricos

| | |
|--------------------------------|------------|
| Voltaje de entrada | 220/240Vac |
| Frecuencia (Hz) | 50/60Hz |
| Clase de aislamiento eléctrico | I |

Datos de montaje y logística

| | |
|--|---------------|
| Longitud (mm) x Ancho (mm) x Altura (mm) | 1410 x 75 x - |
| Peso del artículo (kg) | 4,23 |
| Unidad de embalaje (pieza) | 1 |



Color/Acabados

BLACK



URBAN TRAIN E 1690mm 69W ENCASTRAR ALUMINIUM LAMELLEN 84°
ON/OFF 2700K MATT BLACK

URBAN TRAIN E

Producto

| | |
|------------------------|-----------|
| Subcategoría | ENCASTRAR |
| Material de la carcasa | ALUMINIO |
| RAL personalizado | YES |

Fuente de luz


| | |
|---|----------|
| Power (W) | 69W |
| Flujo luminoso (lm) | 7728 lm |
| Eficacia (lm/W) | 112 lm/W |
| Ángulo del haz de luz (°) | 84° |
| Temperatura de color (K) | 2700K |
| Índice de deslumbramiento unificado (UGR) | <19 |
| Protección (IP) | IP40 |
| Protección contra impactos (IK) | IK04 |
| Factor de potencia | >90 |
| Vida útil (h) | 50000 |
| Garantía (años) | 5 |
| Control | ON/OFF |

Datos eléctricos

| | |
|--------------------------------|------------|
| Voltaje de entrada | 220/240Vac |
| Frecuencia (Hz) | 50/60Hz |
| Clase de aislamiento eléctrico | I |

Datos de montaje y logística

| | |
|--|---------------|
| Longitud (mm) x Ancho (mm) x Altura (mm) | 1690 x 75 x - |
| Peso del artículo (kg) | 4,93 |
| Unidad de embalaje (pieza) | 1 |



Color/Acabados

BLACK



URBAN TRAIN E 1690mm 69W ENCASTRAR ALUMINIUM LAMELLEN 84º DALI
2700K MATT BLACK

URBAN TRAIN E

Producto

| | |
|------------------------|-----------|
| Subcategoría | ENCASTRAR |
| Material de la carcasa | ALUMINIO |
| RAL personalizado | YES |

Fuente de luz


| | |
|---|----------|
| Power (W) | 69W |
| Flujo luminoso (lm) | 7728 lm |
| Eficacia (lm/W) | 112 lm/W |
| Ángulo del haz de luz (º) | 84º |
| Temperatura de color (K) | 2700K |
| Índice de deslumbramiento unificado (UGR) | <19 |
| Protección (IP) | IP40 |
| Protección contra impactos (IK) | IK04 |
| Factor de potencia | >90 |
| Vida útil (h) | 50000 |
| Garantía (años) | 5 |
| Control | DALI |

Datos eléctricos

| | |
|--------------------------------|------------|
| Voltaje de entrada | 220/240Vac |
| Frecuencia (Hz) | 50/60Hz |
| Clase de aislamiento eléctrico | I |

Datos de montaje y logística

| | |
|--|---------------|
| Longitud (mm) x Ancho (mm) x Altura (mm) | 1690 x 75 x - |
| Peso del artículo (kg) | 4,93 |
| Unidad de embalaje (pieza) | 1 |



Color/Acabados

BLACK



URBAN TRAIN E 1690mm 69W ENCASTRAR ALUMINIUM LAMELLEN 84º PUSH
2700K MATT BLACK

URBAN TRAIN E

Producto

| | |
|------------------------|-----------|
| Subcategoría | ENCASTRAR |
| Material de la carcasa | ALUMINIO |
| RAL personalizado | YES |

Fuente de luz

| | |
|---|----------|
| Power (W) | 69W |
| Flujo luminoso (lm) | 7728 lm |
| Eficacia (lm/W) | 112 lm/W |
| Ángulo del haz de luz (º) | 84º |
| Temperatura de color (K) | 2700K |
| Índice de deslumbramiento unificado (UGR) | <19 |
| Protección (IP) | IP40 |
| Protección contra impactos (IK) | IK04 |
| Factor de potencia | >90 |
| Vida útil (h) | 50000 |
| Garantía (años) | 5 |
| Control | PUSH |

Datos eléctricos

| | |
|--------------------------------|------------|
| Voltaje de entrada | 220/240Vac |
| Frecuencia (Hz) | 50/60Hz |
| Clase de aislamiento eléctrico | I |

Datos de montaje y logística

| | |
|--|---------------|
| Longitud (mm) x Ancho (mm) x Altura (mm) | 1690 x 75 x - |
| Peso del artículo (kg) | 4,93 |
| Unidad de embalaje (pieza) | 1 |



Color/Acabados

BLACK



URBAN TRAIN E 1690mm 69W ENCASTRAR ALUMINIUM LAMELLEN 84°
CASAMBI 2700K MATT BLACK

URBAN TRAIN E

Producto

| | |
|------------------------|-----------|
| Subcategoría | ENCASTRAR |
| Material de la carcasa | ALUMINIO |
| RAL personalizado | YES |

Fuente de luz


| | |
|---|----------|
| Power (W) | 69W |
| Flujo luminoso (lm) | 7728 lm |
| Eficacia (lm/W) | 112 lm/W |
| Ángulo del haz de luz (°) | 84° |
| Temperatura de color (K) | 2700K |
| Índice de deslumbramiento unificado (UGR) | <19 |
| Protección (IP) | IP40 |
| Protección contra impactos (IK) | IK04 |
| Factor de potencia | >90 |
| Vida útil (h) | 50000 |
| Garantía (años) | 5 |
| Control | CASAMBI |

Datos eléctricos

| | |
|--------------------------------|------------|
| Voltaje de entrada | 220/240Vac |
| Frecuencia (Hz) | 50/60Hz |
| Clase de aislamiento eléctrico | I |

Datos de montaje y logística

| | |
|--|---------------|
| Longitud (mm) x Ancho (mm) x Altura (mm) | 1690 x 75 x - |
| Peso del artículo (kg) | 4,93 |
| Unidad de embalaje (pieza) | 1 |



Color/Acabados

BLACK



URBAN TRAIN E 1690mm 69W ENCASTRAR ALUMINIUM LAMELLEN 84°
ON/OFF 3000K MATT BLACK

URBAN TRAIN E

Producto

| | |
|------------------------|-----------|
| Subcategoría | ENCASTRAR |
| Material de la carcasa | ALUMINIO |
| RAL personalizado | YES |

Fuente de luz

| | |
|---|----------|
| Power (W) | 69W |
| Flujo luminoso (lm) | 8832 lm |
| Eficacia (lm/W) | 128 lm/W |
| Ángulo del haz de luz (°) | 84° |
| Temperatura de color (K) | 3000K |
| Índice de deslumbramiento unificado (UGR) | <19 |
| Protección (IP) | IP40 |
| Protección contra impactos (IK) | IK04 |
| Factor de potencia | >90 |
| Vida útil (h) | 50000 |
| Garantía (años) | 5 |
| Control | ON/OFF |

Datos eléctricos

| | |
|--------------------------------|------------|
| Voltaje de entrada | 220/240Vac |
| Frecuencia (Hz) | 50/60Hz |
| Clase de aislamiento eléctrico | I |

Datos de montaje y logística

| | |
|--|---------------|
| Longitud (mm) x Ancho (mm) x Altura (mm) | 1690 x 75 x - |
| Peso del artículo (kg) | 4,93 |
| Unidad de embalaje (pieza) | 1 |



Color/Acabados

BLACK



URBAN TRAIN E 1690mm 69W ENCASTRAR ALUMINIUM LAMELLEN 84º DALI
3000K MATT BLACK

URBAN TRAIN E

| Producto | |
|---|---------------|
| Subcategoría | ENCASTRAR |
| Material de la carcasa | ALUMINIO |
| RAL personalizado | YES |
| Fuente de luz | |
| Power (W) | 69W |
| Flujo luminoso (lm) | 8832 lm |
| Eficacia (lm/W) | 128 lm/W |
| Ángulo del haz de luz (º) | 84º |
| Temperatura de color (K) | 3000K |
| Índice de deslumbramiento unificado (UGR) | <19 |
| Protección (IP) | IP40 |
| Protección contra impactos (IK) | IK04 |
| Factor de potencia | >90 |
| Vida útil (h) | 50000 |
| Garantía (años) | 5 |
| Control | DALI |
| Datos eléctricos | |
| Voltaje de entrada | 220/240Vac |
| Frecuencia (Hz) | 50/60Hz |
| Clase de aislamiento eléctrico | I |
| Datos de montaje y logística | |
| Longitud (mm) x Ancho (mm) x Altura (mm) | 1690 x 75 x - |
| Peso del artículo (kg) | 4,93 |
| Unidad de embalaje (pieza) | 1 |



Color/Acabados

BLACK



URBAN TRAIN E 1690mm 69W ENCASTRAR ALUMINIUM LAMELLEN 84º PUSH
3000K MATT BLACK

URBAN TRAIN E

Producto

| | |
|------------------------|-----------|
| Subcategoría | ENCASTRAR |
| Material de la carcasa | ALUMINIO |
| RAL personalizado | YES |

Fuente de luz


| | |
|---|----------|
| Power (W) | 69W |
| Flujo luminoso (lm) | 8832 lm |
| Eficacia (lm/W) | 128 lm/W |
| Ángulo del haz de luz (º) | 84º |
| Temperatura de color (K) | 3000K |
| Índice de deslumbramiento unificado (UGR) | <19 |
| Protección (IP) | IP40 |
| Protección contra impactos (IK) | IK04 |
| Factor de potencia | >90 |
| Vida útil (h) | 50000 |
| Garantía (años) | 5 |
| Control | PUSH |

Datos eléctricos

| | |
|--------------------------------|------------|
| Voltaje de entrada | 220/240Vac |
| Frecuencia (Hz) | 50/60Hz |
| Clase de aislamiento eléctrico | I |

Datos de montaje y logística

| | |
|--|---------------|
| Longitud (mm) x Ancho (mm) x Altura (mm) | 1690 x 75 x - |
| Peso del artículo (kg) | 4,93 |
| Unidad de embalaje (pieza) | 1 |



Color/Acabados

BLACK



URBAN TRAIN E 1690mm 69W ENCASTRAR ALUMINIUM LAMELLEN 84º
CASAMBI 3000K MATT BLACK

URBAN TRAIN E

Producto

| | |
|------------------------|-----------|
| Subcategoría | ENCASTRAR |
| Material de la carcasa | ALUMINIO |
| RAL personalizado | YES |

Fuente de luz


| | |
|---|----------|
| Power (W) | 69W |
| Flujo luminoso (lm) | 8832 lm |
| Eficacia (lm/W) | 128 lm/W |
| Ángulo del haz de luz (º) | 84º |
| Temperatura de color (K) | 3000K |
| Índice de deslumbramiento unificado (UGR) | <19 |
| Protección (IP) | IP40 |
| Protección contra impactos (IK) | IK04 |
| Factor de potencia | >90 |
| Vida útil (h) | 50000 |
| Garantía (años) | 5 |
| Control | CASAMBI |

Datos eléctricos

| | |
|--------------------------------|------------|
| Voltaje de entrada | 220/240Vac |
| Frecuencia (Hz) | 50/60Hz |
| Clase de aislamiento eléctrico | I |

Datos de montaje y logística

| | |
|--|---------------|
| Longitud (mm) x Ancho (mm) x Altura (mm) | 1690 x 75 x - |
| Peso del artículo (kg) | 4,93 |
| Unidad de embalaje (pieza) | 1 |



Color/Acabados

BLACK



URBAN TRAIN E 1690mm 69W ENCASTRAR ALUMINIUM LAMELLEN 84º
ON/OFF 4000K MATT BLACK

URBAN TRAIN E

Producto

| | |
|------------------------|-----------|
| Subcategoría | ENCASTRAR |
| Material de la carcasa | ALUMINIO |
| RAL personalizado | YES |

Fuente de luz


| | |
|---|----------|
| Power (W) | 69W |
| Flujo luminoso (lm) | 9384 lm |
| Eficacia (lm/W) | 136 lm/W |
| Ángulo del haz de luz (º) | 84º |
| Temperatura de color (K) | 4000K |
| Índice de deslumbramiento unificado (UGR) | <19 |
| Protección (IP) | IP40 |
| Protección contra impactos (IK) | IK04 |
| Factor de potencia | >90 |
| Vida útil (h) | 50000 |
| Garantía (años) | 5 |
| Control | ON/OFF |

Datos eléctricos

| | |
|--------------------------------|------------|
| Voltaje de entrada | 220/240Vac |
| Frecuencia (Hz) | 50/60Hz |
| Clase de aislamiento eléctrico | I |

Datos de montaje y logística

| | |
|--|---------------|
| Longitud (mm) x Ancho (mm) x Altura (mm) | 1690 x 75 x - |
| Peso del artículo (kg) | 4,93 |
| Unidad de embalaje (pieza) | 1 |



Color/Acabados

BLACK



URBAN TRAIN E 1690mm 69W ENCASTRAR ALUMINIUM LAMELLEN 84º DALI
4000K MATT BLACK

URBAN TRAIN E

Producto

| | |
|------------------------|-----------|
| Subcategoría | ENCASTRAR |
| Material de la carcasa | ALUMINIO |
| RAL personalizado | YES |

Fuente de luz


| | |
|---|----------|
| Power (W) | 69W |
| Flujo luminoso (lm) | 9384 lm |
| Eficacia (lm/W) | 136 lm/W |
| Ángulo del haz de luz (º) | 84º |
| Temperatura de color (K) | 4000K |
| Índice de deslumbramiento unificado (UGR) | <19 |
| Protección (IP) | IP40 |
| Protección contra impactos (IK) | IK04 |
| Factor de potencia | >90 |
| Vida útil (h) | 50000 |
| Garantía (años) | 5 |
| Control | DALI |

Datos eléctricos

| | |
|--------------------------------|------------|
| Voltaje de entrada | 220/240Vac |
| Frecuencia (Hz) | 50/60Hz |
| Clase de aislamiento eléctrico | I |

Datos de montaje y logística

| | |
|--|---------------|
| Longitud (mm) x Ancho (mm) x Altura (mm) | 1690 x 75 x - |
| Peso del artículo (kg) | 4,93 |
| Unidad de embalaje (pieza) | 1 |



Color/Acabados

BLACK



URBAN TRAIN E 1690mm 69W ENCASTRAR ALUMINIUM LAMELLEN 84º PUSH
4000K MATT BLACK

URBAN TRAIN E

Producto

| | |
|------------------------|-----------|
| Subcategoría | ENCASTRAR |
| Material de la carcasa | ALUMINIO |
| RAL personalizado | YES |

Fuente de luz


| | |
|---|----------|
| Power (W) | 69W |
| Flujo luminoso (lm) | 9384 lm |
| Eficacia (lm/W) | 136 lm/W |
| Ángulo del haz de luz (º) | 84º |
| Temperatura de color (K) | 4000K |
| Índice de deslumbramiento unificado (UGR) | <19 |
| Protección (IP) | IP40 |
| Protección contra impactos (IK) | IK04 |
| Factor de potencia | >90 |
| Vida útil (h) | 50000 |
| Garantía (años) | 5 |
| Control | PUSH |

Datos eléctricos

| | |
|--------------------------------|------------|
| Voltaje de entrada | 220/240Vac |
| Frecuencia (Hz) | 50/60Hz |
| Clase de aislamiento eléctrico | I |

Datos de montaje y logística

| | |
|--|---------------|
| Longitud (mm) x Ancho (mm) x Altura (mm) | 1690 x 75 x - |
| Peso del artículo (kg) | 4,93 |
| Unidad de embalaje (pieza) | 1 |



Color/Acabados

BLACK



URBAN TRAIN E 1690mm 69W ENCASTRAR ALUMINIUM LAMELLEN 84°
CASAMBI 4000K MATT BLACK

URBAN TRAIN E

Producto

| | |
|------------------------|-----------|
| Subcategoría | ENCASTRAR |
| Material de la carcasa | ALUMINIO |
| RAL personalizado | YES |

Fuente de luz

| | |
|---|----------|
| Power (W) | 69W |
| Flujo luminoso (lm) | 9384 lm |
| Eficacia (lm/W) | 136 lm/W |
| Ángulo del haz de luz (°) | 84° |
| Temperatura de color (K) | 4000K |
| Índice de deslumbramiento unificado (UGR) | <19 |
| Protección (IP) | IP40 |
| Protección contra impactos (IK) | IK04 |
| Factor de potencia | >90 |
| Vida útil (h) | 50000 |
| Garantía (años) | 5 |
| Control | CASAMBI |

Datos eléctricos

| | |
|--------------------------------|------------|
| Voltaje de entrada | 220/240Vac |
| Frecuencia (Hz) | 50/60Hz |
| Clase de aislamiento eléctrico | I |

Datos de montaje y logística

| | |
|--|---------------|
| Longitud (mm) x Ancho (mm) x Altura (mm) | 1690 x 75 x - |
| Peso del artículo (kg) | 4,93 |
| Unidad de embalaje (pieza) | 1 |



Color/Acabados

BLACK



URBAN TRAIN E 1690mm 69W ENCASTRAR ALUMINIUM LAMELLEN 84º
ON/OFF 5000K MATT BLACK

URBAN TRAIN E

Producto

| | |
|------------------------|-----------|
| Subcategoría | ENCASTRAR |
| Material de la carcasa | ALUMINIO |
| RAL personalizado | YES |

Fuente de luz

| | |
|---|----------|
| Power (W) | 69W |
| Flujo luminoso (lm) | 9384 lm |
| Eficacia (lm/W) | 136 lm/W |
| Ángulo del haz de luz (º) | 84º |
| Temperatura de color (K) | 5000K |
| Índice de deslumbramiento unificado (UGR) | <19 |
| Protección (IP) | IP40 |
| Protección contra impactos (IK) | IK04 |
| Factor de potencia | >90 |
| Vida útil (h) | 50000 |
| Garantía (años) | 5 |
| Control | ON/OFF |

Datos eléctricos

| | |
|--------------------------------|------------|
| Voltaje de entrada | 220/240Vac |
| Frecuencia (Hz) | 50/60Hz |
| Clase de aislamiento eléctrico | I |

Datos de montaje y logística

| | |
|--|---------------|
| Longitud (mm) x Ancho (mm) x Altura (mm) | 1690 x 75 x - |
| Peso del artículo (kg) | 4,93 |
| Unidad de embalaje (pieza) | 1 |



Color/Acabados

BLACK



URBAN TRAIN E 1690mm 69W ENCASTRAR ALUMINIUM LAMELLEN 84º DALI
5000K MATT BLACK

URBAN TRAIN E

Producto

| | |
|------------------------|-----------|
| Subcategoría | ENCASTRAR |
| Material de la carcasa | ALUMINIO |
| RAL personalizado | YES |

Fuente de luz

| | |
|---|----------|
| Power (W) | 69W |
| Flujo luminoso (lm) | 9384 lm |
| Eficacia (lm/W) | 136 lm/W |
| Ángulo del haz de luz (º) | 84º |
| Temperatura de color (K) | 5000K |
| Índice de deslumbramiento unificado (UGR) | <19 |
| Protección (IP) | IP40 |
| Protección contra impactos (IK) | IK04 |
| Factor de potencia | >90 |
| Vida útil (h) | 50000 |
| Garantía (años) | 5 |
| Control | DALI |

Datos eléctricos

| | |
|--------------------------------|------------|
| Voltaje de entrada | 220/240Vac |
| Frecuencia (Hz) | 50/60Hz |
| Clase de aislamiento eléctrico | I |

Datos de montaje y logística

| | |
|--|---------------|
| Longitud (mm) x Ancho (mm) x Altura (mm) | 1690 x 75 x - |
| Peso del artículo (kg) | 4,93 |
| Unidad de embalaje (pieza) | 1 |



Color/Acabados

BLACK



URBAN TRAIN E 1690mm 69W ENCASTRAR ALUMINIUM LAMELLEN 84º PUSH
5000K MATT BLACK

URBAN TRAIN E

Producto

| | |
|------------------------|-----------|
| Subcategoría | ENCASTRAR |
| Material de la carcasa | ALUMINIO |
| RAL personalizado | YES |

Fuente de luz


| | |
|---|----------|
| Power (W) | 69W |
| Flujo luminoso (lm) | 9384 lm |
| Eficacia (lm/W) | 136 lm/W |
| Ángulo del haz de luz (º) | 84º |
| Temperatura de color (K) | 5000K |
| Índice de deslumbramiento unificado (UGR) | <19 |
| Protección (IP) | IP40 |
| Protección contra impactos (IK) | IK04 |
| Factor de potencia | >90 |
| Vida útil (h) | 50000 |
| Garantía (años) | 5 |
| Control | PUSH |

Datos eléctricos

| | |
|--------------------------------|------------|
| Voltaje de entrada | 220/240Vac |
| Frecuencia (Hz) | 50/60Hz |
| Clase de aislamiento eléctrico | I |

Datos de montaje y logística

| | |
|--|---------------|
| Longitud (mm) x Ancho (mm) x Altura (mm) | 1690 x 75 x - |
| Peso del artículo (kg) | 4,93 |
| Unidad de embalaje (pieza) | 1 |



Color/Acabados

BLACK



URBAN TRAIN E 1690mm 69W ENCASTRAR ALUMINIUM LAMELLEN 84°
CASAMBI 5000K MATT BLACK

URBAN TRAIN E

Producto

| | |
|------------------------|-----------|
| Subcategoría | ENCASTRAR |
| Material de la carcasa | ALUMINIO |
| RAL personalizado | YES |

Fuente de luz


| | |
|---|----------|
| Power (W) | 69W |
| Flujo luminoso (lm) | 9384 lm |
| Eficacia (lm/W) | 136 lm/W |
| Ángulo del haz de luz (°) | 84° |
| Temperatura de color (K) | 5000K |
| Índice de deslumbramiento unificado (UGR) | <19 |
| Protección (IP) | IP40 |
| Protección contra impactos (IK) | IK04 |
| Factor de potencia | >90 |
| Vida útil (h) | 50000 |
| Garantía (años) | 5 |
| Control | CASAMBI |

Datos eléctricos

| | |
|--------------------------------|------------|
| Voltaje de entrada | 220/240Vac |
| Frecuencia (Hz) | 50/60Hz |
| Clase de aislamiento eléctrico | I |

Datos de montaje y logística

| | |
|--|---------------|
| Longitud (mm) x Ancho (mm) x Altura (mm) | 1690 x 75 x - |
| Peso del artículo (kg) | 4,93 |
| Unidad de embalaje (pieza) | 1 |



Color/Acabados

BLACK



URBAN TRAIN E 1690mm 69W ENCASTRAR ALUMINIUM LAMELLEN 84º
CASAMBI 2700K-5500K MATT BLACK

URBAN TRAIN E

Producto

| | |
|------------------------|-----------|
| Subcategoría | ENCASTRAR |
| Material de la carcasa | ALUMINIO |
| RAL personalizado | YES |

Fuente de luz


| | |
|---|-------------|
| Power (W) | 69W |
| Flujo luminoso (lm) | 7245 lm |
| Eficacia (lm/W) | 105 lm/W |
| Ángulo del haz de luz (º) | 84º |
| Temperatura de color (K) | 2700K-5500K |
| Índice de deslumbramiento unificado (UGR) | <19 |
| Protección (IP) | IP40 |
| Protección contra impactos (IK) | IK04 |
| Factor de potencia | >90 |
| Vida útil (h) | 50000 |
| Garantía (años) | 5 |
| Control | CASAMBI |

Datos eléctricos

| | |
|--------------------------------|------------|
| Voltaje de entrada | 220/240Vac |
| Frecuencia (Hz) | 50/60Hz |
| Clase de aislamiento eléctrico | I |

Datos de montaje y logística

| | |
|--|---------------|
| Longitud (mm) x Ancho (mm) x Altura (mm) | 1690 x 75 x - |
| Peso del artículo (kg) | 4,93 |
| Unidad de embalaje (pieza) | 1 |



Color/Acabados

BLACK



URBAN TRAIN E 1690mm 69W ENCASTRAR ALUMINIUM LAMELLEN 84º TUYA
2700K-5500K MATT BLACK

URBAN TRAIN E

Producto

| | |
|------------------------|-----------|
| Subcategoría | ENCASTRAR |
| Material de la carcasa | ALUMINIO |
| RAL personalizado | YES |

Fuente de luz

| | |
|---|-------------|
| Power (W) | 69W |
| Flujo luminoso (lm) | 7245 lm |
| Eficacia (lm/W) | 105 lm/W |
| Ángulo del haz de luz (º) | 84º |
| Temperatura de color (K) | 2700K-5500K |
| Índice de deslumbramiento unificado (UGR) | <19 |
| Protección (IP) | IP40 |
| Protección contra impactos (IK) | IK04 |
| Factor de potencia | >90 |
| Vida útil (h) | 50000 |
| Garantía (años) | 5 |
| Control | TUYA |

Datos eléctricos

| | |
|--------------------------------|------------|
| Voltaje de entrada | 220/240Vac |
| Frecuencia (Hz) | 50/60Hz |
| Clase de aislamiento eléctrico | I |

Datos de montaje y logística

| | |
|--|---------------|
| Longitud (mm) x Ancho (mm) x Altura (mm) | 1690 x 75 x - |
| Peso del artículo (kg) | 4,93 |
| Unidad de embalaje (pieza) | 1 |



Color/Acabados

BLACK



URBAN TRAIN E 1970mm 80W ENCASTRAR ALUMINIUM LAMELLEN 84º
ON/OFF 2700K MATT BLACK

URBAN TRAIN E

Producto

| | |
|------------------------|-----------|
| Subcategoría | ENCASTRAR |
| Material de la carcasa | ALUMINIO |
| RAL personalizado | YES |

Fuente de luz


| | |
|---|----------|
| Power (W) | 80W |
| Flujo luminoso (lm) | 8960 lm |
| Eficacia (lm/W) | 112 lm/W |
| Ángulo del haz de luz (º) | 84º |
| Temperatura de color (K) | 2700K |
| Índice de deslumbramiento unificado (UGR) | <19 |
| Protección (IP) | IP40 |
| Protección contra impactos (IK) | IK04 |
| Factor de potencia | >90 |
| Vida útil (h) | 50000 |
| Garantía (años) | 5 |
| Control | ON/OFF |

Datos eléctricos

| | |
|--------------------------------|------------|
| Voltaje de entrada | 220/240Vac |
| Frecuencia (Hz) | 50/60Hz |
| Clase de aislamiento eléctrico | I |

Datos de montaje y logística

| | |
|--|---------------|
| Longitud (mm) x Ancho (mm) x Altura (mm) | 1970 x 75 x - |
| Peso del artículo (kg) | 5,63 |
| Unidad de embalaje (pieza) | 1 |



Color/Acabados

BLACK



URBAN TRAIN E 1970mm 80W ENCASTRAR ALUMINIUM LAMELLEN 84º DALI
2700K MATT BLACK

URBAN TRAIN E

Producto

| | |
|------------------------|-----------|
| Subcategoría | ENCASTRAR |
| Material de la carcasa | ALUMINIO |
| RAL personalizado | YES |

Fuente de luz


| | |
|---|----------|
| Power (W) | 80W |
| Flujo luminoso (lm) | 8960 lm |
| Eficacia (lm/W) | 112 lm/W |
| Ángulo del haz de luz (º) | 84º |
| Temperatura de color (K) | 2700K |
| Índice de deslumbramiento unificado (UGR) | <19 |
| Protección (IP) | IP40 |
| Protección contra impactos (IK) | IK04 |
| Factor de potencia | >90 |
| Vida útil (h) | 50000 |
| Garantía (años) | 5 |
| Control | DALI |

Datos eléctricos

| | |
|--------------------------------|------------|
| Voltaje de entrada | 220/240Vac |
| Frecuencia (Hz) | 50/60Hz |
| Clase de aislamiento eléctrico | I |

Datos de montaje y logística

| | |
|--|---------------|
| Longitud (mm) x Ancho (mm) x Altura (mm) | 1970 x 75 x - |
| Peso del artículo (kg) | 5,63 |
| Unidad de embalaje (pieza) | 1 |



Color/Acabados

BLACK



URBAN TRAIN E 1970mm 80W ENCASTRAR ALUMINIUM LAMELLEN 84º PUSH
2700K MATT BLACK

URBAN TRAIN E

Producto

| | |
|------------------------|-----------|
| Subcategoría | ENCASTRAR |
| Material de la carcasa | ALUMINIO |
| RAL personalizado | YES |

Fuente de luz


| | |
|---|----------|
| Power (W) | 80W |
| Flujo luminoso (lm) | 8960 lm |
| Eficacia (lm/W) | 112 lm/W |
| Ángulo del haz de luz (º) | 84º |
| Temperatura de color (K) | 2700K |
| Índice de deslumbramiento unificado (UGR) | <19 |
| Protección (IP) | IP40 |
| Protección contra impactos (IK) | IK04 |
| Factor de potencia | >90 |
| Vida útil (h) | 50000 |
| Garantía (años) | 5 |
| Control | PUSH |

Datos eléctricos

| | |
|--------------------------------|------------|
| Voltaje de entrada | 220/240Vac |
| Frecuencia (Hz) | 50/60Hz |
| Clase de aislamiento eléctrico | I |

Datos de montaje y logística

| | |
|--|---------------|
| Longitud (mm) x Ancho (mm) x Altura (mm) | 1970 x 75 x - |
| Peso del artículo (kg) | 5,63 |
| Unidad de embalaje (pieza) | 1 |



Color/Acabados

BLACK



URBAN TRAIN E 1970mm 80W ENCASTRAR ALUMINIUM LAMELLEN 84º
CASAMBI 2700K MATT BLACK

URBAN TRAIN E

Producto

| | |
|------------------------|-----------|
| Subcategoría | ENCASTRAR |
| Material de la carcasa | ALUMINIO |
| RAL personalizado | YES |

Fuente de luz

| | |
|---|----------|
| Power (W) | 80W |
| Flujo luminoso (lm) | 8960 lm |
| Eficacia (lm/W) | 112 lm/W |
| Ángulo del haz de luz (º) | 84º |
| Temperatura de color (K) | 2700K |
| Índice de deslumbramiento unificado (UGR) | <19 |
| Protección (IP) | IP40 |
| Protección contra impactos (IK) | IK04 |
| Factor de potencia | >90 |
| Vida útil (h) | 50000 |
| Garantía (años) | 5 |
| Control | CASAMBI |

Datos eléctricos

| | |
|--------------------------------|------------|
| Voltaje de entrada | 220/240Vac |
| Frecuencia (Hz) | 50/60Hz |
| Clase de aislamiento eléctrico | I |

Datos de montaje y logística

| | |
|--|---------------|
| Longitud (mm) x Ancho (mm) x Altura (mm) | 1970 x 75 x - |
| Peso del artículo (kg) | 5,63 |
| Unidad de embalaje (pieza) | 1 |



Color/Acabados

BLACK



URBAN TRAIN E 1970mm 80W ENCASTRAR ALUMINIUM LAMELLEN 84º
ON/OFF 3000K MATT BLACK

URBAN TRAIN E

Producto

| | |
|------------------------|-----------|
| Subcategoría | ENCASTRAR |
| Material de la carcasa | ALUMINIO |
| RAL personalizado | YES |

Fuente de luz


| | |
|---|----------|
| Power (W) | 80W |
| Flujo luminoso (lm) | 10240 lm |
| Eficacia (lm/W) | 128 lm/W |
| Ángulo del haz de luz (º) | 84º |
| Temperatura de color (K) | 3000K |
| Índice de deslumbramiento unificado (UGR) | <19 |
| Protección (IP) | IP40 |
| Protección contra impactos (IK) | IK04 |
| Factor de potencia | >90 |
| Vida útil (h) | 50000 |
| Garantía (años) | 5 |
| Control | ON/OFF |

Datos eléctricos

| | |
|--------------------------------|------------|
| Voltaje de entrada | 220/240Vac |
| Frecuencia (Hz) | 50/60Hz |
| Clase de aislamiento eléctrico | I |

Datos de montaje y logística

| | |
|--|---------------|
| Longitud (mm) x Ancho (mm) x Altura (mm) | 1970 x 75 x - |
| Peso del artículo (kg) | 5,63 |
| Unidad de embalaje (pieza) | 1 |



Color/Acabados

BLACK



URBAN TRAIN E 1970mm 80W ENCASTRAR ALUMINIUM LAMELLEN 84º DALI
3000K MATT BLACK

URBAN TRAIN E

Producto

| | |
|------------------------|-----------|
| Subcategoría | ENCASTRAR |
| Material de la carcasa | ALUMINIO |
| RAL personalizado | YES |

Fuente de luz


| | |
|---|----------|
| Power (W) | 80W |
| Flujo luminoso (lm) | 10240 lm |
| Eficacia (lm/W) | 128 lm/W |
| Ángulo del haz de luz (º) | 84º |
| Temperatura de color (K) | 3000K |
| Índice de deslumbramiento unificado (UGR) | <19 |
| Protección (IP) | IP40 |
| Protección contra impactos (IK) | IK04 |
| Factor de potencia | >90 |
| Vida útil (h) | 50000 |
| Garantía (años) | 5 |
| Control | DALI |

Datos eléctricos

| | |
|--------------------------------|------------|
| Voltaje de entrada | 220/240Vac |
| Frecuencia (Hz) | 50/60Hz |
| Clase de aislamiento eléctrico | I |

Datos de montaje y logística

| | |
|--|---------------|
| Longitud (mm) x Ancho (mm) x Altura (mm) | 1970 x 75 x - |
| Peso del artículo (kg) | 5,63 |
| Unidad de embalaje (pieza) | 1 |



Color/Acabados

BLACK



URBAN TRAIN E 1970mm 80W ENCASTRAR ALUMINIUM LAMELLEN 84º PUSH
3000K MATT BLACK

URBAN TRAIN E

| Producto | |
|---|---------------|
| Subcategoría | ENCASTRAR |
| Material de la carcasa | ALUMINIO |
| RAL personalizado | YES |
| Fuente de luz | |
| Power (W) | 80W |
| Flujo luminoso (lm) | 10240 lm |
| Eficacia (lm/W) | 128 lm/W |
| Ángulo del haz de luz (º) | 84º |
| Temperatura de color (K) | 3000K |
| Índice de deslumbramiento unificado (UGR) | <19 |
| Protección (IP) | IP40 |
| Protección contra impactos (IK) | IK04 |
| Factor de potencia | >90 |
| Vida útil (h) | 50000 |
| Garantía (años) | 5 |
| Control | PUSH |
| Datos eléctricos | |
| Voltaje de entrada | 220/240Vac |
| Frecuencia (Hz) | 50/60Hz |
| Clase de aislamiento eléctrico | I |
| Datos de montaje y logística | |
| Longitud (mm) x Ancho (mm) x Altura (mm) | 1970 x 75 x - |
| Peso del artículo (kg) | 5,63 |
| Unidad de embalaje (pieza) | 1 |



Color/Acabados

BLACK



URBAN TRAIN E 1970mm 80W ENCASTRAR ALUMINIUM LAMELLEN 84°
CASAMBI 3000K MATT BLACK

URBAN TRAIN E

Producto

| | |
|------------------------|-----------|
| Subcategoría | ENCASTRAR |
| Material de la carcasa | ALUMINIO |
| RAL personalizado | YES |

Fuente de luz


| | |
|---|----------|
| Power (W) | 80W |
| Flujo luminoso (lm) | 10240 lm |
| Eficacia (lm/W) | 128 lm/W |
| Ángulo del haz de luz (°) | 84° |
| Temperatura de color (K) | 3000K |
| Índice de deslumbramiento unificado (UGR) | <19 |
| Protección (IP) | IP40 |
| Protección contra impactos (IK) | IK04 |
| Factor de potencia | >90 |
| Vida útil (h) | 50000 |
| Garantía (años) | 5 |
| Control | CASAMBI |

Datos eléctricos

| | |
|--------------------------------|------------|
| Voltaje de entrada | 220/240Vac |
| Frecuencia (Hz) | 50/60Hz |
| Clase de aislamiento eléctrico | I |

Datos de montaje y logística

| | |
|--|---------------|
| Longitud (mm) x Ancho (mm) x Altura (mm) | 1970 x 75 x - |
| Peso del artículo (kg) | 5,63 |
| Unidad de embalaje (pieza) | 1 |



Color/Acabados

BLACK



URBAN TRAIN E 1970mm 80W ENCASTRAR ALUMINIUM LAMELLEN 84º
ON/OFF 4000K MATT BLACK

URBAN TRAIN E

Producto

| | |
|------------------------|-----------|
| Subcategoría | ENCASTRAR |
| Material de la carcasa | ALUMINIO |
| RAL personalizado | YES |

Fuente de luz


| | |
|---|----------|
| Power (W) | 80W |
| Flujo luminoso (lm) | 10880 lm |
| Eficacia (lm/W) | 136 lm/W |
| Ángulo del haz de luz (º) | 84º |
| Temperatura de color (K) | 4000K |
| Índice de deslumbramiento unificado (UGR) | <19 |
| Protección (IP) | IP40 |
| Protección contra impactos (IK) | IK04 |
| Factor de potencia | >90 |
| Vida útil (h) | 50000 |
| Garantía (años) | 5 |
| Control | ON/OFF |

Datos eléctricos

| | |
|--------------------------------|------------|
| Voltaje de entrada | 220/240Vac |
| Frecuencia (Hz) | 50/60Hz |
| Clase de aislamiento eléctrico | I |

Datos de montaje y logística

| | |
|--|---------------|
| Longitud (mm) x Ancho (mm) x Altura (mm) | 1970 x 75 x - |
| Peso del artículo (kg) | 5,63 |
| Unidad de embalaje (pieza) | 1 |



Color/Acabados

BLACK



URBAN TRAIN E 1970mm 80W ENCASTRAR ALUMINIUM LAMELLEN 84º DALI
4000K MATT BLACK

URBAN TRAIN E

Producto

| | |
|------------------------|-----------|
| Subcategoría | ENCASTRAR |
| Material de la carcasa | ALUMINIO |
| RAL personalizado | YES |

Fuente de luz


| | |
|---|----------|
| Power (W) | 80W |
| Flujo luminoso (lm) | 10880 lm |
| Eficacia (lm/W) | 136 lm/W |
| Ángulo del haz de luz (º) | 84º |
| Temperatura de color (K) | 4000K |
| Índice de deslumbramiento unificado (UGR) | <19 |
| Protección (IP) | IP40 |
| Protección contra impactos (IK) | IK04 |
| Factor de potencia | >90 |
| Vida útil (h) | 50000 |
| Garantía (años) | 5 |
| Control | DALI |

Datos eléctricos

| | |
|--------------------------------|------------|
| Voltaje de entrada | 220/240Vac |
| Frecuencia (Hz) | 50/60Hz |
| Clase de aislamiento eléctrico | I |

Datos de montaje y logística

| | |
|--|---------------|
| Longitud (mm) x Ancho (mm) x Altura (mm) | 1970 x 75 x - |
| Peso del artículo (kg) | 5,63 |
| Unidad de embalaje (pieza) | 1 |



Color/Acabados

BLACK



URBAN TRAIN E 1970mm 80W ENCASTRAR ALUMINIUM LAMELLEN 84º PUSH
4000K MATT BLACK

URBAN TRAIN E

Producto

| | |
|------------------------|-----------|
| Subcategoría | ENCASTRAR |
| Material de la carcasa | ALUMINIO |
| RAL personalizado | YES |

Fuente de luz

| | |
|---|----------|
| Power (W) | 80W |
| Flujo luminoso (lm) | 10880 lm |
| Eficacia (lm/W) | 136 lm/W |
| Ángulo del haz de luz (º) | 84º |
| Temperatura de color (K) | 4000K |
| Índice de deslumbramiento unificado (UGR) | <19 |
| Protección (IP) | IP40 |
| Protección contra impactos (IK) | IK04 |
| Factor de potencia | >90 |
| Vida útil (h) | 50000 |
| Garantía (años) | 5 |
| Control | PUSH |

Datos eléctricos

| | |
|--------------------------------|------------|
| Voltaje de entrada | 220/240Vac |
| Frecuencia (Hz) | 50/60Hz |
| Clase de aislamiento eléctrico | I |

Datos de montaje y logística

| | |
|--|---------------|
| Longitud (mm) x Ancho (mm) x Altura (mm) | 1970 x 75 x - |
| Peso del artículo (kg) | 5,63 |
| Unidad de embalaje (pieza) | 1 |



Color/Acabados

BLACK



URBAN TRAIN E 1970mm 80W ENCASTRAR ALUMINIUM LAMELLEN 84º
CASAMBI 4000K MATT BLACK

URBAN TRAIN E

Producto

| | |
|------------------------|-----------|
| Subcategoría | ENCASTRAR |
| Material de la carcasa | ALUMINIO |
| RAL personalizado | YES |

Fuente de luz


| | |
|---|----------|
| Power (W) | 80W |
| Flujo luminoso (lm) | 10880 lm |
| Eficacia (lm/W) | 136 lm/W |
| Ángulo del haz de luz (º) | 84º |
| Temperatura de color (K) | 4000K |
| Índice de deslumbramiento unificado (UGR) | <19 |
| Protección (IP) | IP40 |
| Protección contra impactos (IK) | IK04 |
| Factor de potencia | >90 |
| Vida útil (h) | 50000 |
| Garantía (años) | 5 |
| Control | CASAMBI |

Datos eléctricos

| | |
|--------------------------------|------------|
| Voltaje de entrada | 220/240Vac |
| Frecuencia (Hz) | 50/60Hz |
| Clase de aislamiento eléctrico | I |

Datos de montaje y logística

| | |
|--|---------------|
| Longitud (mm) x Ancho (mm) x Altura (mm) | 1970 x 75 x - |
| Peso del artículo (kg) | 5,63 |
| Unidad de embalaje (pieza) | 1 |



Color/Acabados

BLACK



URBAN TRAIN E 1970mm 80W ENCASTRAR ALUMINIUM LAMELLEN 84º
ON/OFF 5000K MATT BLACK

URBAN TRAIN E

Producto

| | |
|------------------------|-----------|
| Subcategoría | ENCASTRAR |
| Material de la carcasa | ALUMINIO |
| RAL personalizado | YES |

Fuente de luz


| | |
|---|----------|
| Power (W) | 80W |
| Flujo luminoso (lm) | 10880 lm |
| Eficacia (lm/W) | 136 lm/W |
| Ángulo del haz de luz (º) | 84º |
| Temperatura de color (K) | 5000K |
| Índice de deslumbramiento unificado (UGR) | <19 |
| Protección (IP) | IP40 |
| Protección contra impactos (IK) | IK04 |
| Factor de potencia | >90 |
| Vida útil (h) | 50000 |
| Garantía (años) | 5 |
| Control | ON/OFF |

Datos eléctricos

| | |
|--------------------------------|------------|
| Voltaje de entrada | 220/240Vac |
| Frecuencia (Hz) | 50/60Hz |
| Clase de aislamiento eléctrico | I |

Datos de montaje y logística

| | |
|--|---------------|
| Longitud (mm) x Ancho (mm) x Altura (mm) | 1970 x 75 x - |
| Peso del artículo (kg) | 5,63 |
| Unidad de embalaje (pieza) | 1 |



Color/Acabados

BLACK



URBAN TRAIN E 1970mm 80W ENCASTRAR ALUMINIUM LAMELLEN 84º DALI
5000K MATT BLACK

URBAN TRAIN E

Producto

| | |
|------------------------|-----------|
| Subcategoría | ENCASTRAR |
| Material de la carcasa | ALUMINIO |
| RAL personalizado | YES |

Fuente de luz


| | |
|---|----------|
| Power (W) | 80W |
| Flujo luminoso (lm) | 10880 lm |
| Eficacia (lm/W) | 136 lm/W |
| Ángulo del haz de luz (º) | 84º |
| Temperatura de color (K) | 5000K |
| Índice de deslumbramiento unificado (UGR) | <19 |
| Protección (IP) | IP40 |
| Protección contra impactos (IK) | IK04 |
| Factor de potencia | >90 |
| Vida útil (h) | 50000 |
| Garantía (años) | 5 |
| Control | DALI |

Datos eléctricos

| | |
|--------------------------------|------------|
| Voltaje de entrada | 220/240Vac |
| Frecuencia (Hz) | 50/60Hz |
| Clase de aislamiento eléctrico | I |

Datos de montaje y logística

| | |
|--|---------------|
| Longitud (mm) x Ancho (mm) x Altura (mm) | 1970 x 75 x - |
| Peso del artículo (kg) | 5,63 |
| Unidad de embalaje (pieza) | 1 |



Color/Acabados

BLACK



URBAN TRAIN E 1970mm 80W ENCASTRAR ALUMINIUM LAMELLEN 84º PUSH
5000K MATT BLACK

URBAN TRAIN E

Producto

| | |
|------------------------|-----------|
| Subcategoría | ENCASTRAR |
| Material de la carcasa | ALUMINIO |
| RAL personalizado | YES |

Fuente de luz


| | |
|---|----------|
| Power (W) | 80W |
| Flujo luminoso (lm) | 10880 lm |
| Eficacia (lm/W) | 136 lm/W |
| Ángulo del haz de luz (º) | 84º |
| Temperatura de color (K) | 5000K |
| Índice de deslumbramiento unificado (UGR) | <19 |
| Protección (IP) | IP40 |
| Protección contra impactos (IK) | IK04 |
| Factor de potencia | >90 |
| Vida útil (h) | 50000 |
| Garantía (años) | 5 |
| Control | PUSH |

Datos eléctricos

| | |
|--------------------------------|------------|
| Voltaje de entrada | 220/240Vac |
| Frecuencia (Hz) | 50/60Hz |
| Clase de aislamiento eléctrico | I |

Datos de montaje y logística

| | |
|--|---------------|
| Longitud (mm) x Ancho (mm) x Altura (mm) | 1970 x 75 x - |
| Peso del artículo (kg) | 5,63 |
| Unidad de embalaje (pieza) | 1 |



Color/Acabados

BLACK



URBAN TRAIN E 1970mm 80W ENCASTRAR ALUMINIUM LAMELLEN 84º
CASAMBI 5000K MATT BLACK

URBAN TRAIN E

Producto

| | |
|------------------------|-----------|
| Subcategoría | ENCASTRAR |
| Material de la carcasa | ALUMINIO |
| RAL personalizado | YES |

Fuente de luz


| | |
|---|----------|
| Power (W) | 80W |
| Flujo luminoso (lm) | 10880 lm |
| Eficacia (lm/W) | 136 lm/W |
| Ángulo del haz de luz (º) | 84º |
| Temperatura de color (K) | 5000K |
| Índice de deslumbramiento unificado (UGR) | <19 |
| Protección (IP) | IP40 |
| Protección contra impactos (IK) | IK04 |
| Factor de potencia | >90 |
| Vida útil (h) | 50000 |
| Garantía (años) | 5 |
| Control | CASAMBI |

Datos eléctricos

| | |
|--------------------------------|------------|
| Voltaje de entrada | 220/240Vac |
| Frecuencia (Hz) | 50/60Hz |
| Clase de aislamiento eléctrico | I |

Datos de montaje y logística

| | |
|--|---------------|
| Longitud (mm) x Ancho (mm) x Altura (mm) | 1970 x 75 x - |
| Peso del artículo (kg) | 5,63 |
| Unidad de embalaje (pieza) | 1 |



Color/Acabados

BLACK



URBAN TRAIN E 1970mm 80W ENCASTRAR ALUMINIUM LAMELLEN 84º
CASAMBI 2700K-5500K MATT BLACK

URBAN TRAIN E

Producto

| | |
|------------------------|-----------|
| Subcategoría | ENCASTRAR |
| Material de la carcasa | ALUMINIO |
| RAL personalizado | YES |

Fuente de luz


| | |
|---|-------------|
| Power (W) | 80W |
| Flujo luminoso (lm) | 8400 lm |
| Eficacia (lm/W) | 105 lm/W |
| Ángulo del haz de luz (º) | 84º |
| Temperatura de color (K) | 2700K-5500K |
| Índice de deslumbramiento unificado (UGR) | <19 |
| Protección (IP) | IP40 |
| Protección contra impactos (IK) | IK04 |
| Factor de potencia | >90 |
| Vida útil (h) | 50000 |
| Garantía (años) | 5 |
| Control | CASAMBI |

Datos eléctricos

| | |
|--------------------------------|------------|
| Voltaje de entrada | 220/240Vac |
| Frecuencia (Hz) | 50/60Hz |
| Clase de aislamiento eléctrico | I |

Datos de montaje y logística

| | |
|--|---------------|
| Longitud (mm) x Ancho (mm) x Altura (mm) | 1970 x 75 x - |
| Peso del artículo (kg) | 5,63 |
| Unidad de embalaje (pieza) | 1 |



Color/Acabados

BLACK



URBAN TRAIN E 1970mm 80W ENCASTRAR ALUMINIUM LAMELLEN 84º TUYA
2700K-5500K MATT BLACK

URBAN TRAIN E

Producto

| | |
|------------------------|-----------|
| Subcategoría | ENCASTRAR |
| Material de la carcasa | ALUMINIO |
| RAL personalizado | YES |

Fuente de luz


| | |
|---|-------------|
| Power (W) | 80W |
| Flujo luminoso (lm) | 8400 lm |
| Eficacia (lm/W) | 105 lm/W |
| Ángulo del haz de luz (º) | 84º |
| Temperatura de color (K) | 2700K-5500K |
| Índice de deslumbramiento unificado (UGR) | <19 |
| Protección (IP) | IP40 |
| Protección contra impactos (IK) | IK04 |
| Factor de potencia | >90 |
| Vida útil (h) | 50000 |
| Garantía (años) | 5 |
| Control | TUYA |

Datos eléctricos

| | |
|--------------------------------|------------|
| Voltaje de entrada | 220/240Vac |
| Frecuencia (Hz) | 50/60Hz |
| Clase de aislamiento eléctrico | I |

Datos de montaje y logística

| | |
|--|---------------|
| Longitud (mm) x Ancho (mm) x Altura (mm) | 1970 x 75 x - |
| Peso del artículo (kg) | 5,63 |
| Unidad de embalaje (pieza) | 1 |



Color/Acabados

BLACK



URBAN TRAIN E 1130mm 46W ENCASTRAR LAMAS NEGRAS 62º ON/OFF
C/EMERGENCIA 2700K MATT BLACK

URBAN TRAIN E

Producto

| | |
|------------------------|-----------|
| Subcategoría | ENCASTRAR |
| Material de la carcasa | ALUMINIO |
| RAL personalizado | YES |

Fuente de luz

| | |
|---|---------------------|
| Power (W) | 46W |
| Flujo luminoso (lm) | 5152 lm |
| Eficacia (lm/W) | 112 lm/W |
| Ángulo del haz de luz (º) | 62º |
| Temperatura de color (K) | 2700K |
| Índice de deslumbramiento unificado (UGR) | <19 |
| Protección (IP) | IP40 |
| Protección contra impactos (IK) | IK04 |
| Factor de potencia | >90 |
| Vida útil (h) | 50000 |
| Garantía (años) | 5 |
| Control | ON/OFF C/EMERGENCIA |

Datos eléctricos

| | |
|--------------------------------|------------|
| Voltaje de entrada | 220/240Vac |
| Frecuencia (Hz) | 50/60Hz |
| Clase de aislamiento eléctrico | I |

Datos de montaje y logística

| | |
|--|---------------|
| Longitud (mm) x Ancho (mm) x Altura (mm) | 1130 x 75 x - |
| Peso del artículo (kg) | 3,53 |
| Unidad de embalaje (pieza) | 1 |



Color/Acabados

BLACK



URBAN TRAIN E 1130mm 46W ENCASTRAR LAMAS NEGRAS 62º DALI
C/EMERGENCIA 2700K MATT BLACK

URBAN TRAIN E

Producto

| | |
|------------------------|-----------|
| Subcategoría | ENCASTRAR |
| Material de la carcasa | ALUMINIO |
| RAL personalizado | YES |

Fuente de luz

| | |
|---|-------------------|
| Power (W) | 46W |
| Flujo luminoso (lm) | 5152 lm |
| Eficacia (lm/W) | 112 lm/W |
| Ángulo del haz de luz (º) | 62º |
| Temperatura de color (K) | 2700K |
| Índice de deslumbramiento unificado (UGR) | <19 |
| Protección (IP) | IP40 |
| Protección contra impactos (IK) | IK04 |
| Factor de potencia | >90 |
| Vida útil (h) | 50000 |
| Garantía (años) | 5 |
| Control | DALI C/EMERGENCIA |

Datos eléctricos

| | |
|--------------------------------|------------|
| Voltaje de entrada | 220/240Vac |
| Frecuencia (Hz) | 50/60Hz |
| Clase de aislamiento eléctrico | I |

Datos de montaje y logística

| | |
|--|---------------|
| Longitud (mm) x Ancho (mm) x Altura (mm) | 1130 x 75 x - |
| Peso del artículo (kg) | 3,53 |
| Unidad de embalaje (pieza) | 1 |



Color/Acabados

BLACK



URBAN TRAIN E 1130mm 46W ENCASTRAR LAMAS NEGRAS 62º PUSH
C/EMERGENCIA 2700K MATT BLACK

URBAN TRAIN E

Producto

| | |
|------------------------|-----------|
| Subcategoría | ENCASTRAR |
| Material de la carcasa | ALUMINIO |
| RAL personalizado | YES |

Fuente de luz


| | |
|---|-------------------|
| Power (W) | 46W |
| Flujo luminoso (lm) | 5152 lm |
| Eficacia (lm/W) | 112 lm/W |
| Ángulo del haz de luz (º) | 62º |
| Temperatura de color (K) | 2700K |
| Índice de deslumbramiento unificado (UGR) | <19 |
| Protección (IP) | IP40 |
| Protección contra impactos (IK) | IK04 |
| Factor de potencia | >90 |
| Vida útil (h) | 50000 |
| Garantía (años) | 5 |
| Control | PUSH C/EMERGENCIA |

Datos eléctricos

| | |
|--------------------------------|------------|
| Voltaje de entrada | 220/240Vac |
| Frecuencia (Hz) | 50/60Hz |
| Clase de aislamiento eléctrico | I |

Datos de montaje y logística

| | |
|--|---------------|
| Longitud (mm) x Ancho (mm) x Altura (mm) | 1130 x 75 x - |
| Peso del artículo (kg) | 3,53 |
| Unidad de embalaje (pieza) | 1 |



Color/Acabados

BLACK



URBAN TRAIN E 1130mm 46W ENCASTRAR LAMAS NEGRAS 62º CASAMBI
C/EMERGENCIA 2700K MATT BLACK

URBAN TRAIN E

Producto

| | |
|------------------------|-----------|
| Subcategoría | ENCASTRAR |
| Material de la carcasa | ALUMINIO |
| RAL personalizado | YES |

Fuente de luz


| | |
|---|----------------------|
| Power (W) | 46W |
| Flujo luminoso (lm) | 5152 lm |
| Eficacia (lm/W) | 112 lm/W |
| Ángulo del haz de luz (º) | 62º |
| Temperatura de color (K) | 2700K |
| Índice de deslumbramiento unificado (UGR) | <19 |
| Protección (IP) | IP40 |
| Protección contra impactos (IK) | IK04 |
| Factor de potencia | >90 |
| Vida útil (h) | 50000 |
| Garantía (años) | 5 |
| Control | CASAMBI C/EMERGENCIA |

Datos eléctricos

| | |
|--------------------------------|------------|
| Voltaje de entrada | 220/240Vac |
| Frecuencia (Hz) | 50/60Hz |
| Clase de aislamiento eléctrico | I |

Datos de montaje y logística

| | |
|--|---------------|
| Longitud (mm) x Ancho (mm) x Altura (mm) | 1130 x 75 x - |
| Peso del artículo (kg) | 3,53 |
| Unidad de embalaje (pieza) | 1 |



Color/Acabados

BLACK



URBAN TRAIN E 1130mm 46W ENCASTRAR LAMAS NEGRAS 62º ON/OFF
C/EMERGENCIA 3000K MATT BLACK

URBAN TRAIN E

Producto

| | |
|------------------------|-----------|
| Subcategoría | ENCASTRAR |
| Material de la carcasa | ALUMINIO |
| RAL personalizado | YES |

Fuente de luz


| | |
|---|---------------------|
| Power (W) | 46W |
| Flujo luminoso (lm) | 5888 lm |
| Eficacia (lm/W) | 128 lm/W |
| Ángulo del haz de luz (º) | 62º |
| Temperatura de color (K) | 3000K |
| Índice de deslumbramiento unificado (UGR) | <19 |
| Protección (IP) | IP40 |
| Protección contra impactos (IK) | IK04 |
| Factor de potencia | >90 |
| Vida útil (h) | 50000 |
| Garantía (años) | 5 |
| Control | ON/OFF C/EMERGENCIA |

Datos eléctricos

| | |
|--------------------------------|------------|
| Voltaje de entrada | 220/240Vac |
| Frecuencia (Hz) | 50/60Hz |
| Clase de aislamiento eléctrico | I |

Datos de montaje y logística

| | |
|--|---------------|
| Longitud (mm) x Ancho (mm) x Altura (mm) | 1130 x 75 x - |
| Peso del artículo (kg) | 3,53 |
| Unidad de embalaje (pieza) | 1 |



Color/Acabados

BLACK



URBAN TRAIN E 1130mm 46W ENCASTRAR LAMAS NEGRAS 62º DALI
C/EMERGENCIA 3000K MATT BLACK

URBAN TRAIN E

Producto

| | |
|------------------------|-----------|
| Subcategoría | ENCASTRAR |
| Material de la carcasa | ALUMINIO |
| RAL personalizado | YES |

Fuente de luz


| | |
|---|-------------------|
| Power (W) | 46W |
| Flujo luminoso (lm) | 5888 lm |
| Eficacia (lm/W) | 128 lm/W |
| Ángulo del haz de luz (º) | 62º |
| Temperatura de color (K) | 3000K |
| Índice de deslumbramiento unificado (UGR) | <19 |
| Protección (IP) | IP40 |
| Protección contra impactos (IK) | IK04 |
| Factor de potencia | >90 |
| Vida útil (h) | 50000 |
| Garantía (años) | 5 |
| Control | DALI C/EMERGENCIA |

Datos eléctricos

| | |
|--------------------------------|------------|
| Voltaje de entrada | 220/240Vac |
| Frecuencia (Hz) | 50/60Hz |
| Clase de aislamiento eléctrico | I |

Datos de montaje y logística

| | |
|--|---------------|
| Longitud (mm) x Ancho (mm) x Altura (mm) | 1130 x 75 x - |
| Peso del artículo (kg) | 3,53 |
| Unidad de embalaje (pieza) | 1 |



Color/Acabados

BLACK



URBAN TRAIN E 1130mm 46W ENCASTRAR LAMAS NEGRAS 62º PUSH
C/EMERGENCIA 3000K MATT BLACK

URBAN TRAIN E

Producto

| | |
|------------------------|-----------|
| Subcategoría | ENCASTRAR |
| Material de la carcasa | ALUMINIO |
| RAL personalizado | YES |

Fuente de luz

| | |
|---|-------------------|
| Power (W) | 46W |
| Flujo luminoso (lm) | 5888 lm |
| Eficacia (lm/W) | 128 lm/W |
| Ángulo del haz de luz (º) | 62º |
| Temperatura de color (K) | 3000K |
| Índice de deslumbramiento unificado (UGR) | <19 |
| Protección (IP) | IP40 |
| Protección contra impactos (IK) | IK04 |
| Factor de potencia | >90 |
| Vida útil (h) | 50000 |
| Garantía (años) | 5 |
| Control | PUSH C/EMERGENCIA |

Datos eléctricos

| | |
|--------------------------------|------------|
| Voltaje de entrada | 220/240Vac |
| Frecuencia (Hz) | 50/60Hz |
| Clase de aislamiento eléctrico | I |

Datos de montaje y logística

| | |
|--|---------------|
| Longitud (mm) x Ancho (mm) x Altura (mm) | 1130 x 75 x - |
| Peso del artículo (kg) | 3,53 |
| Unidad de embalaje (pieza) | 1 |



Color/Acabados

BLACK



URBAN TRAIN E 1130mm 46W ENCASTRAR LAMAS NEGRAS 62º CASAMBI
C/EMERGENCIA 3000K MATT BLACK

URBAN TRAIN E

Producto

| | |
|------------------------|-----------|
| Subcategoría | ENCASTRAR |
| Material de la carcasa | ALUMINIO |
| RAL personalizado | YES |

Fuente de luz


| | |
|---|----------------------|
| Power (W) | 46W |
| Flujo luminoso (lm) | 5888 lm |
| Eficacia (lm/W) | 128 lm/W |
| Ángulo del haz de luz (º) | 62º |
| Temperatura de color (K) | 3000K |
| Índice de deslumbramiento unificado (UGR) | <19 |
| Protección (IP) | IP40 |
| Protección contra impactos (IK) | IK04 |
| Factor de potencia | >90 |
| Vida útil (h) | 50000 |
| Garantía (años) | 5 |
| Control | CASAMBI C/EMERGENCIA |

Datos eléctricos

| | |
|--------------------------------|------------|
| Voltaje de entrada | 220/240Vac |
| Frecuencia (Hz) | 50/60Hz |
| Clase de aislamiento eléctrico | I |

Datos de montaje y logística

| | |
|--|---------------|
| Longitud (mm) x Ancho (mm) x Altura (mm) | 1130 x 75 x - |
| Peso del artículo (kg) | 3,53 |
| Unidad de embalaje (pieza) | 1 |



Color/Acabados

BLACK



URBAN TRAIN E 1130mm 46W ENCASTRAR LAMAS NEGRAS 62º ON/OFF
C/EMERGENCIA 4000K MATT BLACK

URBAN TRAIN E

Producto

| | |
|------------------------|-----------|
| Subcategoría | ENCASTRAR |
| Material de la carcasa | ALUMINIO |
| RAL personalizado | YES |

Fuente de luz

| | |
|---|---------------------|
| Power (W) | 46W |
| Flujo luminoso (lm) | 6256 lm |
| Eficacia (lm/W) | 136 lm/W |
| Ángulo del haz de luz (º) | 62º |
| Temperatura de color (K) | 4000K |
| Índice de deslumbramiento unificado (UGR) | <19 |
| Protección (IP) | IP40 |
| Protección contra impactos (IK) | IK04 |
| Factor de potencia | >90 |
| Vida útil (h) | 50000 |
| Garantía (años) | 5 |
| Control | ON/OFF C/EMERGENCIA |

Datos eléctricos

| | |
|--------------------------------|------------|
| Voltaje de entrada | 220/240Vac |
| Frecuencia (Hz) | 50/60Hz |
| Clase de aislamiento eléctrico | I |

Datos de montaje y logística

| | |
|--|---------------|
| Longitud (mm) x Ancho (mm) x Altura (mm) | 1130 x 75 x - |
| Peso del artículo (kg) | 3,53 |
| Unidad de embalaje (pieza) | 1 |



Color/Acabados

BLACK



URBAN TRAIN E 1130mm 46W ENCASTRAR LAMAS NEGRAS 62º DALI
C/EMERGENCIA 4000K MATT BLACK

URBAN TRAIN E

Producto

| | |
|------------------------|-----------|
| Subcategoría | ENCASTRAR |
| Material de la carcasa | ALUMINIO |
| RAL personalizado | YES |

Fuente de luz


| | |
|---|-------------------|
| Power (W) | 46W |
| Flujo luminoso (lm) | 6256 lm |
| Eficacia (lm/W) | 136 lm/W |
| Ángulo del haz de luz (º) | 62º |
| Temperatura de color (K) | 4000K |
| Índice de deslumbramiento unificado (UGR) | <19 |
| Protección (IP) | IP40 |
| Protección contra impactos (IK) | IK04 |
| Factor de potencia | >90 |
| Vida útil (h) | 50000 |
| Garantía (años) | 5 |
| Control | DALI C/EMERGENCIA |

Datos eléctricos

| | |
|--------------------------------|------------|
| Voltaje de entrada | 220/240Vac |
| Frecuencia (Hz) | 50/60Hz |
| Clase de aislamiento eléctrico | I |

Datos de montaje y logística

| | |
|--|---------------|
| Longitud (mm) x Ancho (mm) x Altura (mm) | 1130 x 75 x - |
| Peso del artículo (kg) | 3,53 |
| Unidad de embalaje (pieza) | 1 |



Color/Acabados

BLACK



URBAN TRAIN E 1130mm 46W ENCASTRAR LAMAS NEGRAS 62º PUSH
C/EMERGENCIA 4000K MATT BLACK

URBAN TRAIN E

Producto

| | |
|------------------------|-----------|
| Subcategoría | ENCASTRAR |
| Material de la carcasa | ALUMINIO |
| RAL personalizado | YES |

Fuente de luz


| | |
|---|-------------------|
| Power (W) | 46W |
| Flujo luminoso (lm) | 6256 lm |
| Eficacia (lm/W) | 136 lm/W |
| Ángulo del haz de luz (º) | 62º |
| Temperatura de color (K) | 4000K |
| Índice de deslumbramiento unificado (UGR) | <19 |
| Protección (IP) | IP40 |
| Protección contra impactos (IK) | IK04 |
| Factor de potencia | >90 |
| Vida útil (h) | 50000 |
| Garantía (años) | 5 |
| Control | PUSH C/EMERGENCIA |

Datos eléctricos

| | |
|--------------------------------|------------|
| Voltaje de entrada | 220/240Vac |
| Frecuencia (Hz) | 50/60Hz |
| Clase de aislamiento eléctrico | I |

Datos de montaje y logística

| | |
|--|---------------|
| Longitud (mm) x Ancho (mm) x Altura (mm) | 1130 x 75 x - |
| Peso del artículo (kg) | 3,53 |
| Unidad de embalaje (pieza) | 1 |



Color/Acabados

BLACK



URBAN TRAIN E 1130mm 46W ENCASTRAR LAMAS NEGRAS 62º CASAMBI
C/EMERGENCIA 4000K MATT BLACK

URBAN TRAIN E

Producto

| | |
|------------------------|-----------|
| Subcategoría | ENCASTRAR |
| Material de la carcasa | ALUMINIO |
| RAL personalizado | YES |

Fuente de luz

| | |
|---|----------------------|
| Power (W) | 46W |
| Flujo luminoso (lm) | 6256 lm |
| Eficacia (lm/W) | 136 lm/W |
| Ángulo del haz de luz (º) | 62º |
| Temperatura de color (K) | 4000K |
| Índice de deslumbramiento unificado (UGR) | <19 |
| Protección (IP) | IP40 |
| Protección contra impactos (IK) | IK04 |
| Factor de potencia | >90 |
| Vida útil (h) | 50000 |
| Garantía (años) | 5 |
| Control | CASAMBI C/EMERGENCIA |

Datos eléctricos

| | |
|--------------------------------|------------|
| Voltaje de entrada | 220/240Vac |
| Frecuencia (Hz) | 50/60Hz |
| Clase de aislamiento eléctrico | I |

Datos de montaje y logística

| | |
|--|---------------|
| Longitud (mm) x Ancho (mm) x Altura (mm) | 1130 x 75 x - |
| Peso del artículo (kg) | 3,53 |
| Unidad de embalaje (pieza) | 1 |



Color/Acabados

BLACK



URBAN TRAIN E 1130mm 46W ENCASTRAR LAMAS NEGRAS 62º ON/OFF
C/EMERGENCIA 5000K MATT BLACK

URBAN TRAIN E

Producto

| | |
|------------------------|-----------|
| Subcategoría | ENCASTRAR |
| Material de la carcasa | ALUMINIO |
| RAL personalizado | YES |

Fuente de luz


| | |
|---|---------------------|
| Power (W) | 46W |
| Flujo luminoso (lm) | 6256 lm |
| Eficacia (lm/W) | 136 lm/W |
| Ángulo del haz de luz (º) | 62º |
| Temperatura de color (K) | 5000K |
| Índice de deslumbramiento unificado (UGR) | <19 |
| Protección (IP) | IP40 |
| Protección contra impactos (IK) | IK04 |
| Factor de potencia | >90 |
| Vida útil (h) | 50000 |
| Garantía (años) | 5 |
| Control | ON/OFF C/EMERGENCIA |

Datos eléctricos

| | |
|--------------------------------|------------|
| Voltaje de entrada | 220/240Vac |
| Frecuencia (Hz) | 50/60Hz |
| Clase de aislamiento eléctrico | I |

Datos de montaje y logística

| | |
|--|---------------|
| Longitud (mm) x Ancho (mm) x Altura (mm) | 1130 x 75 x - |
| Peso del artículo (kg) | 3,53 |
| Unidad de embalaje (pieza) | 1 |



Color/Acabados

BLACK



URBAN TRAIN E 1130mm 46W ENCASTRAR LAMAS NEGRAS 62º DALI
C/EMERGENCIA 5000K MATT BLACK

URBAN TRAIN E

Producto

| | |
|------------------------|-----------|
| Subcategoría | ENCASTRAR |
| Material de la carcasa | ALUMINIO |
| RAL personalizado | YES |

Fuente de luz


| | |
|---|-------------------|
| Power (W) | 46W |
| Flujo luminoso (lm) | 6256 lm |
| Eficacia (lm/W) | 136 lm/W |
| Ángulo del haz de luz (º) | 62º |
| Temperatura de color (K) | 5000K |
| Índice de deslumbramiento unificado (UGR) | <19 |
| Protección (IP) | IP40 |
| Protección contra impactos (IK) | IK04 |
| Factor de potencia | >90 |
| Vida útil (h) | 50000 |
| Garantía (años) | 5 |
| Control | DALI C/EMERGENCIA |

Datos eléctricos

| | |
|--------------------------------|------------|
| Voltaje de entrada | 220/240Vac |
| Frecuencia (Hz) | 50/60Hz |
| Clase de aislamiento eléctrico | I |

Datos de montaje y logística

| | |
|--|---------------|
| Longitud (mm) x Ancho (mm) x Altura (mm) | 1130 x 75 x - |
| Peso del artículo (kg) | 3,53 |
| Unidad de embalaje (pieza) | 1 |



Color/Acabados

BLACK



URBAN TRAIN E 1130mm 46W ENCASTRAR LAMAS NEGRAS 62º PUSH
C/EMERGENCIA 5000K MATT BLACK

URBAN TRAIN E

Producto

| | |
|------------------------|-----------|
| Subcategoría | ENCASTRAR |
| Material de la carcasa | ALUMINIO |
| RAL personalizado | YES |

Fuente de luz


| | |
|---|-------------------|
| Power (W) | 46W |
| Flujo luminoso (lm) | 6256 lm |
| Eficacia (lm/W) | 136 lm/W |
| Ángulo del haz de luz (º) | 62º |
| Temperatura de color (K) | 5000K |
| Índice de deslumbramiento unificado (UGR) | <19 |
| Protección (IP) | IP40 |
| Protección contra impactos (IK) | IK04 |
| Factor de potencia | >90 |
| Vida útil (h) | 50000 |
| Garantía (años) | 5 |
| Control | PUSH C/EMERGENCIA |

Datos eléctricos

| | |
|--------------------------------|------------|
| Voltaje de entrada | 220/240Vac |
| Frecuencia (Hz) | 50/60Hz |
| Clase de aislamiento eléctrico | I |

Datos de montaje y logística

| | |
|--|---------------|
| Longitud (mm) x Ancho (mm) x Altura (mm) | 1130 x 75 x - |
| Peso del artículo (kg) | 3,53 |
| Unidad de embalaje (pieza) | 1 |



Color/Acabados

BLACK



URBAN TRAIN E 1130mm 46W ENCASTRAR LAMAS NEGRAS 62º CASAMBI
C/EMERGENCIA 5000K MATT BLACK

URBAN TRAIN E

Producto

| | |
|------------------------|-----------|
| Subcategoría | ENCASTRAR |
| Material de la carcasa | ALUMINIO |
| RAL personalizado | YES |

Fuente de luz


| | |
|---|----------------------|
| Power (W) | 46W |
| Flujo luminoso (lm) | 6256 lm |
| Eficacia (lm/W) | 136 lm/W |
| Ángulo del haz de luz (º) | 62º |
| Temperatura de color (K) | 5000K |
| Índice de deslumbramiento unificado (UGR) | <19 |
| Protección (IP) | IP40 |
| Protección contra impactos (IK) | IK04 |
| Factor de potencia | >90 |
| Vida útil (h) | 50000 |
| Garantía (años) | 5 |
| Control | CASAMBI C/EMERGENCIA |

Datos eléctricos

| | |
|--------------------------------|------------|
| Voltaje de entrada | 220/240Vac |
| Frecuencia (Hz) | 50/60Hz |
| Clase de aislamiento eléctrico | I |

Datos de montaje y logística

| | |
|--|---------------|
| Longitud (mm) x Ancho (mm) x Altura (mm) | 1130 x 75 x - |
| Peso del artículo (kg) | 3,53 |
| Unidad de embalaje (pieza) | 1 |



Color/Acabados

BLACK



URBAN TRAIN E 1410mm 57W ENCASTRAR LAMAS NEGRAS 62º ON/OFF
C/EMERGENCIA 2700K MATT BLACK

URBAN TRAIN E

Producto

| | |
|------------------------|-----------|
| Subcategoría | ENCASTRAR |
| Material de la carcasa | ALUMINIO |
| RAL personalizado | YES |

Fuente de luz


| | |
|---|---------------------|
| Power (W) | 57W |
| Flujo luminoso (lm) | 6384 lm |
| Eficacia (lm/W) | 112 lm/W |
| Ángulo del haz de luz (º) | 62º |
| Temperatura de color (K) | 2700K |
| Índice de deslumbramiento unificado (UGR) | <19 |
| Protección (IP) | IP40 |
| Protección contra impactos (IK) | IK04 |
| Factor de potencia | >90 |
| Vida útil (h) | 50000 |
| Garantía (años) | 5 |
| Control | ON/OFF C/EMERGENCIA |

Datos eléctricos

| | |
|--------------------------------|------------|
| Voltaje de entrada | 220/240Vac |
| Frecuencia (Hz) | 50/60Hz |
| Clase de aislamiento eléctrico | I |

Datos de montaje y logística

| | |
|--|---------------|
| Longitud (mm) x Ancho (mm) x Altura (mm) | 1410 x 75 x - |
| Peso del artículo (kg) | 4,23 |
| Unidad de embalaje (pieza) | 1 |



Color/Acabados

BLACK



URBAN TRAIN E 1410mm 57W ENCASTRAR LAMAS NEGRAS 62º DALI
C/EMERGENCIA 2700K MATT BLACK

URBAN TRAIN E

Producto

| | |
|------------------------|-----------|
| Subcategoría | ENCASTRAR |
| Material de la carcasa | ALUMINIO |
| RAL personalizado | YES |

Fuente de luz


| | |
|---|-------------------|
| Power (W) | 57W |
| Flujo luminoso (lm) | 6384 lm |
| Eficacia (lm/W) | 112 lm/W |
| Ángulo del haz de luz (º) | 62º |
| Temperatura de color (K) | 2700K |
| Índice de deslumbramiento unificado (UGR) | <19 |
| Protección (IP) | IP40 |
| Protección contra impactos (IK) | IK04 |
| Factor de potencia | >90 |
| Vida útil (h) | 50000 |
| Garantía (años) | 5 |
| Control | DALI C/EMERGENCIA |

Datos eléctricos

| | |
|--------------------------------|------------|
| Voltaje de entrada | 220/240Vac |
| Frecuencia (Hz) | 50/60Hz |
| Clase de aislamiento eléctrico | I |

Datos de montaje y logística

| | |
|--|---------------|
| Longitud (mm) x Ancho (mm) x Altura (mm) | 1410 x 75 x - |
| Peso del artículo (kg) | 4,23 |
| Unidad de embalaje (pieza) | 1 |



Color/Acabados

BLACK



URBAN TRAIN E 1410mm 57W ENCASTRAR LAMAS NEGRAS 62º PUSH
C/EMERGENCIA 2700K MATT BLACK

URBAN TRAIN E

Producto

| | |
|------------------------|-----------|
| Subcategoría | ENCASTRAR |
| Material de la carcasa | ALUMINIO |
| RAL personalizado | YES |

Fuente de luz


| | |
|---|-------------------|
| Power (W) | 57W |
| Flujo luminoso (lm) | 6384 lm |
| Eficacia (lm/W) | 112 lm/W |
| Ángulo del haz de luz (º) | 62º |
| Temperatura de color (K) | 2700K |
| Índice de deslumbramiento unificado (UGR) | <19 |
| Protección (IP) | IP40 |
| Protección contra impactos (IK) | IK04 |
| Factor de potencia | >90 |
| Vida útil (h) | 50000 |
| Garantía (años) | 5 |
| Control | PUSH C/EMERGENCIA |

Datos eléctricos

| | |
|--------------------------------|------------|
| Voltaje de entrada | 220/240Vac |
| Frecuencia (Hz) | 50/60Hz |
| Clase de aislamiento eléctrico | I |

Datos de montaje y logística

| | |
|--|---------------|
| Longitud (mm) x Ancho (mm) x Altura (mm) | 1410 x 75 x - |
| Peso del artículo (kg) | 4,23 |
| Unidad de embalaje (pieza) | 1 |



Color/Acabados

BLACK



URBAN TRAIN E 1410mm 57W ENCASTRAR LAMAS NEGRAS 62º CASAMBI
C/EMERGENCIA 2700K MATT BLACK

URBAN TRAIN E

Producto

| | |
|------------------------|-----------|
| Subcategoría | ENCASTRAR |
| Material de la carcasa | ALUMINIO |
| RAL personalizado | YES |

Fuente de luz


| | |
|---|----------------------|
| Power (W) | 57W |
| Flujo luminoso (lm) | 6384 lm |
| Eficacia (lm/W) | 112 lm/W |
| Ángulo del haz de luz (º) | 62º |
| Temperatura de color (K) | 2700K |
| Índice de deslumbramiento unificado (UGR) | <19 |
| Protección (IP) | IP40 |
| Protección contra impactos (IK) | IK04 |
| Factor de potencia | >90 |
| Vida útil (h) | 50000 |
| Garantía (años) | 5 |
| Control | CASAMBI C/EMERGENCIA |

Datos eléctricos

| | |
|--------------------------------|------------|
| Voltaje de entrada | 220/240Vac |
| Frecuencia (Hz) | 50/60Hz |
| Clase de aislamiento eléctrico | I |

Datos de montaje y logística

| | |
|--|---------------|
| Longitud (mm) x Ancho (mm) x Altura (mm) | 1410 x 75 x - |
| Peso del artículo (kg) | 4,23 |
| Unidad de embalaje (pieza) | 1 |



Color/Acabados

BLACK



URBAN TRAIN E 1410mm 57W ENCASTRAR LAMAS NEGRAS 62º ON/OFF
C/EMERGENCIA 3000K MATT BLACK

URBAN TRAIN E

Producto

| | |
|------------------------|-----------|
| Subcategoría | ENCASTRAR |
| Material de la carcasa | ALUMINIO |
| RAL personalizado | YES |

Fuente de luz

| | |
|---|---------------------|
| Power (W) | 57W |
| Flujo luminoso (lm) | 7296 lm |
| Eficacia (lm/W) | 128 lm/W |
| Ángulo del haz de luz (º) | 62º |
| Temperatura de color (K) | 3000K |
| Índice de deslumbramiento unificado (UGR) | <19 |
| Protección (IP) | IP40 |
| Protección contra impactos (IK) | IK04 |
| Factor de potencia | >90 |
| Vida útil (h) | 50000 |
| Garantía (años) | 5 |
| Control | ON/OFF C/EMERGENCIA |

Datos eléctricos

| | |
|--------------------------------|------------|
| Voltaje de entrada | 220/240Vac |
| Frecuencia (Hz) | 50/60Hz |
| Clase de aislamiento eléctrico | I |

Datos de montaje y logística

| | |
|--|---------------|
| Longitud (mm) x Ancho (mm) x Altura (mm) | 1410 x 75 x - |
| Peso del artículo (kg) | 4,23 |
| Unidad de embalaje (pieza) | 1 |



Color/Acabados

BLACK



URBAN TRAIN E 1410mm 57W ENCASTRAR LAMAS NEGRAS 62º DALI
C/EMERGENCIA 3000K MATT BLACK

URBAN TRAIN E

Producto

| | |
|------------------------|-----------|
| Subcategoría | ENCASTRAR |
| Material de la carcasa | ALUMINIO |
| RAL personalizado | YES |

Fuente de luz


| | |
|---|-------------------|
| Power (W) | 57W |
| Flujo luminoso (lm) | 7296 lm |
| Eficacia (lm/W) | 128 lm/W |
| Ángulo del haz de luz (º) | 62º |
| Temperatura de color (K) | 3000K |
| Índice de deslumbramiento unificado (UGR) | <19 |
| Protección (IP) | IP40 |
| Protección contra impactos (IK) | IK04 |
| Factor de potencia | >90 |
| Vida útil (h) | 50000 |
| Garantía (años) | 5 |
| Control | DALI C/EMERGENCIA |

Datos eléctricos

| | |
|--------------------------------|------------|
| Voltaje de entrada | 220/240Vac |
| Frecuencia (Hz) | 50/60Hz |
| Clase de aislamiento eléctrico | I |

Datos de montaje y logística

| | |
|--|---------------|
| Longitud (mm) x Ancho (mm) x Altura (mm) | 1410 x 75 x - |
| Peso del artículo (kg) | 4,23 |
| Unidad de embalaje (pieza) | 1 |



Color/Acabados

BLACK



URBAN TRAIN E 1410mm 57W ENCASTRAR LAMAS NEGRAS 62º PUSH
C/EMERGENCIA 3000K MATT BLACK

URBAN TRAIN E

Producto

| | |
|------------------------|-----------|
| Subcategoría | ENCASTRAR |
| Material de la carcasa | ALUMINIO |
| RAL personalizado | YES |

Fuente de luz


| | |
|---|-------------------|
| Power (W) | 57W |
| Flujo luminoso (lm) | 7296 lm |
| Eficacia (lm/W) | 128 lm/W |
| Ángulo del haz de luz (º) | 62º |
| Temperatura de color (K) | 3000K |
| Índice de deslumbramiento unificado (UGR) | <19 |
| Protección (IP) | IP40 |
| Protección contra impactos (IK) | IK04 |
| Factor de potencia | >90 |
| Vida útil (h) | 50000 |
| Garantía (años) | 5 |
| Control | PUSH C/EMERGENCIA |

Datos eléctricos

| | |
|--------------------------------|------------|
| Voltaje de entrada | 220/240Vac |
| Frecuencia (Hz) | 50/60Hz |
| Clase de aislamiento eléctrico | I |

Datos de montaje y logística

| | |
|--|---------------|
| Longitud (mm) x Ancho (mm) x Altura (mm) | 1410 x 75 x - |
| Peso del artículo (kg) | 4,23 |
| Unidad de embalaje (pieza) | 1 |



Color/Acabados

BLACK



URBAN TRAIN E 1410mm 57W ENCASTRAR LAMAS NEGRAS 62º CASAMBI
C/EMERGENCIA 3000K MATT BLACK

URBAN TRAIN E

Producto

| | |
|------------------------|-----------|
| Subcategoría | ENCASTRAR |
| Material de la carcasa | ALUMINIO |
| RAL personalizado | YES |

Fuente de luz

| | |
|---|----------------------|
| Power (W) | 57W |
| Flujo luminoso (lm) | 7296 lm |
| Eficacia (lm/W) | 128 lm/W |
| Ángulo del haz de luz (º) | 62º |
| Temperatura de color (K) | 3000K |
| Índice de deslumbramiento unificado (UGR) | <19 |
| Protección (IP) | IP40 |
| Protección contra impactos (IK) | IK04 |
| Factor de potencia | >90 |
| Vida útil (h) | 50000 |
| Garantía (años) | 5 |
| Control | CASAMBI C/EMERGENCIA |

Datos eléctricos

| | |
|--------------------------------|------------|
| Voltaje de entrada | 220/240Vac |
| Frecuencia (Hz) | 50/60Hz |
| Clase de aislamiento eléctrico | I |

Datos de montaje y logística

| | |
|--|---------------|
| Longitud (mm) x Ancho (mm) x Altura (mm) | 1410 x 75 x - |
| Peso del artículo (kg) | 4,23 |
| Unidad de embalaje (pieza) | 1 |



Color/Acabados

BLACK



URBAN TRAIN E 1410mm 57W ENCASTRAR LAMAS NEGRAS 62º ON/OFF
C/EMERGENCIA 4000K MATT BLACK

URBAN TRAIN E

Producto

| | |
|------------------------|-----------|
| Subcategoría | ENCASTRAR |
| Material de la carcasa | ALUMINIO |
| RAL personalizado | YES |

Fuente de luz

| | |
|---|---------------------|
| Power (W) | 57W |
| Flujo luminoso (lm) | 7752 lm |
| Eficacia (lm/W) | 136 lm/W |
| Ángulo del haz de luz (º) | 62º |
| Temperatura de color (K) | 4000K |
| Índice de deslumbramiento unificado (UGR) | <19 |
| Protección (IP) | IP40 |
| Protección contra impactos (IK) | IK04 |
| Factor de potencia | >90 |
| Vida útil (h) | 50000 |
| Garantía (años) | 5 |
| Control | ON/OFF C/EMERGENCIA |

Datos eléctricos

| | |
|--------------------------------|------------|
| Voltaje de entrada | 220/240Vac |
| Frecuencia (Hz) | 50/60Hz |
| Clase de aislamiento eléctrico | I |

Datos de montaje y logística

| | |
|--|---------------|
| Longitud (mm) x Ancho (mm) x Altura (mm) | 1410 x 75 x - |
| Peso del artículo (kg) | 4,23 |
| Unidad de embalaje (pieza) | 1 |



Color/Acabados

BLACK



URBAN TRAIN E 1410mm 57W ENCASTRAR LAMAS NEGRAS 62º DALI
C/EMERGENCIA 4000K MATT BLACK

URBAN TRAIN E

Producto

| | |
|------------------------|-----------|
| Subcategoría | ENCASTRAR |
| Material de la carcasa | ALUMINIO |
| RAL personalizado | YES |

Fuente de luz

| | |
|---|-------------------|
| Power (W) | 57W |
| Flujo luminoso (lm) | 7752 lm |
| Eficacia (lm/W) | 136 lm/W |
| Ángulo del haz de luz (º) | 62º |
| Temperatura de color (K) | 4000K |
| Índice de deslumbramiento unificado (UGR) | <19 |
| Protección (IP) | IP40 |
| Protección contra impactos (IK) | IK04 |
| Factor de potencia | >90 |
| Vida útil (h) | 50000 |
| Garantía (años) | 5 |
| Control | DALI C/EMERGENCIA |

Datos eléctricos

| | |
|--------------------------------|------------|
| Voltaje de entrada | 220/240Vac |
| Frecuencia (Hz) | 50/60Hz |
| Clase de aislamiento eléctrico | I |

Datos de montaje y logística

| | |
|--|---------------|
| Longitud (mm) x Ancho (mm) x Altura (mm) | 1410 x 75 x - |
| Peso del artículo (kg) | 4,23 |
| Unidad de embalaje (pieza) | 1 |



Color/Acabados

BLACK



URBAN TRAIN E 1410mm 57W ENCASTRAR LAMAS NEGRAS 62º PUSH
C/EMERGENCIA 4000K MATT BLACK

URBAN TRAIN E

Producto

| | |
|------------------------|-----------|
| Subcategoría | ENCASTRAR |
| Material de la carcasa | ALUMINIO |
| RAL personalizado | YES |

Fuente de luz


| | |
|---|-------------------|
| Power (W) | 57W |
| Flujo luminoso (lm) | 7752 lm |
| Eficacia (lm/W) | 136 lm/W |
| Ángulo del haz de luz (º) | 62º |
| Temperatura de color (K) | 4000K |
| Índice de deslumbramiento unificado (UGR) | <19 |
| Protección (IP) | IP40 |
| Protección contra impactos (IK) | IK04 |
| Factor de potencia | >90 |
| Vida útil (h) | 50000 |
| Garantía (años) | 5 |
| Control | PUSH C/EMERGENCIA |

Datos eléctricos

| | |
|--------------------------------|------------|
| Voltaje de entrada | 220/240Vac |
| Frecuencia (Hz) | 50/60Hz |
| Clase de aislamiento eléctrico | I |

Datos de montaje y logística

| | |
|--|---------------|
| Longitud (mm) x Ancho (mm) x Altura (mm) | 1410 x 75 x - |
| Peso del artículo (kg) | 4,23 |
| Unidad de embalaje (pieza) | 1 |



Color/Acabados

BLACK



URBAN TRAIN E 1410mm 57W ENCASTRAR LAMAS NEGRAS 62º CASAMBI
C/EMERGENCIA 4000K MATT BLACK

URBAN TRAIN E

Producto

| | |
|------------------------|-----------|
| Subcategoría | ENCASTRAR |
| Material de la carcasa | ALUMINIO |
| RAL personalizado | YES |

Fuente de luz


| | |
|---|----------------------|
| Power (W) | 57W |
| Flujo luminoso (lm) | 7752 lm |
| Eficacia (lm/W) | 136 lm/W |
| Ángulo del haz de luz (º) | 62º |
| Temperatura de color (K) | 4000K |
| Índice de deslumbramiento unificado (UGR) | <19 |
| Protección (IP) | IP40 |
| Protección contra impactos (IK) | IK04 |
| Factor de potencia | >90 |
| Vida útil (h) | 50000 |
| Garantía (años) | 5 |
| Control | CASAMBI C/EMERGENCIA |

Datos eléctricos

| | |
|--------------------------------|------------|
| Voltaje de entrada | 220/240Vac |
| Frecuencia (Hz) | 50/60Hz |
| Clase de aislamiento eléctrico | I |

Datos de montaje y logística

| | |
|--|---------------|
| Longitud (mm) x Ancho (mm) x Altura (mm) | 1410 x 75 x - |
| Peso del artículo (kg) | 4,23 |
| Unidad de embalaje (pieza) | 1 |



Color/Acabados

BLACK



URBAN TRAIN E 1410mm 57W ENCASTRAR LAMAS NEGRAS 62º ON/OFF
C/EMERGENCIA 5000K MATT BLACK

URBAN TRAIN E

Producto

| | |
|------------------------|-----------|
| Subcategoría | ENCASTRAR |
| Material de la carcasa | ALUMINIO |
| RAL personalizado | YES |

Fuente de luz


| | |
|---|---------------------|
| Power (W) | 57W |
| Flujo luminoso (lm) | 7752 lm |
| Eficacia (lm/W) | 136 lm/W |
| Ángulo del haz de luz (º) | 62º |
| Temperatura de color (K) | 5000K |
| Índice de deslumbramiento unificado (UGR) | <19 |
| Protección (IP) | IP40 |
| Protección contra impactos (IK) | IK04 |
| Factor de potencia | >90 |
| Vida útil (h) | 50000 |
| Garantía (años) | 5 |
| Control | ON/OFF C/EMERGENCIA |

Datos eléctricos

| | |
|--------------------------------|------------|
| Voltaje de entrada | 220/240Vac |
| Frecuencia (Hz) | 50/60Hz |
| Clase de aislamiento eléctrico | I |

Datos de montaje y logística

| | |
|--|---------------|
| Longitud (mm) x Ancho (mm) x Altura (mm) | 1410 x 75 x - |
| Peso del artículo (kg) | 4,23 |
| Unidad de embalaje (pieza) | 1 |



Color/Acabados

BLACK



URBAN TRAIN E 1410mm 57W ENCASTRAR LAMAS NEGRAS 62º DALI
C/EMERGENCIA 5000K MATT BLACK

URBAN TRAIN E

Producto

| | |
|------------------------|-----------|
| Subcategoría | ENCASTRAR |
| Material de la carcasa | ALUMINIO |
| RAL personalizado | YES |

Fuente de luz


| | |
|---|-------------------|
| Power (W) | 57W |
| Flujo luminoso (lm) | 7752 lm |
| Eficacia (lm/W) | 136 lm/W |
| Ángulo del haz de luz (º) | 62º |
| Temperatura de color (K) | 5000K |
| Índice de deslumbramiento unificado (UGR) | <19 |
| Protección (IP) | IP40 |
| Protección contra impactos (IK) | IK04 |
| Factor de potencia | >90 |
| Vida útil (h) | 50000 |
| Garantía (años) | 5 |
| Control | DALI C/EMERGENCIA |

Datos eléctricos

| | |
|--------------------------------|------------|
| Voltaje de entrada | 220/240Vac |
| Frecuencia (Hz) | 50/60Hz |
| Clase de aislamiento eléctrico | I |

Datos de montaje y logística

| | |
|--|---------------|
| Longitud (mm) x Ancho (mm) x Altura (mm) | 1410 x 75 x - |
| Peso del artículo (kg) | 4,23 |
| Unidad de embalaje (pieza) | 1 |



Color/Acabados

BLACK



URBAN TRAIN E 1410mm 57W ENCASTRAR LAMAS NEGRAS 62º PUSH
C/EMERGENCIA 5000K MATT BLACK

URBAN TRAIN E

Producto

| | |
|------------------------|-----------|
| Subcategoría | ENCASTRAR |
| Material de la carcasa | ALUMINIO |
| RAL personalizado | YES |

Fuente de luz


| | |
|---|-------------------|
| Power (W) | 57W |
| Flujo luminoso (lm) | 7752 lm |
| Eficacia (lm/W) | 136 lm/W |
| Ángulo del haz de luz (º) | 62º |
| Temperatura de color (K) | 5000K |
| Índice de deslumbramiento unificado (UGR) | <19 |
| Protección (IP) | IP40 |
| Protección contra impactos (IK) | IK04 |
| Factor de potencia | >90 |
| Vida útil (h) | 50000 |
| Garantía (años) | 5 |
| Control | PUSH C/EMERGENCIA |

Datos eléctricos

| | |
|--------------------------------|------------|
| Voltaje de entrada | 220/240Vac |
| Frecuencia (Hz) | 50/60Hz |
| Clase de aislamiento eléctrico | I |

Datos de montaje y logística

| | |
|--|---------------|
| Longitud (mm) x Ancho (mm) x Altura (mm) | 1410 x 75 x - |
| Peso del artículo (kg) | 4,23 |
| Unidad de embalaje (pieza) | 1 |



Color/Acabados

BLACK



URBAN TRAIN E 1410mm 57W ENCASTRAR LAMAS NEGRAS 62º CASAMBI
C/EMERGENCIA 5000K MATT BLACK

URBAN TRAIN E

Producto

| | |
|------------------------|-----------|
| Subcategoría | ENCASTRAR |
| Material de la carcasa | ALUMINIO |
| RAL personalizado | YES |

Fuente de luz


| | |
|---|----------------------|
| Power (W) | 57W |
| Flujo luminoso (lm) | 7752 lm |
| Eficacia (lm/W) | 136 lm/W |
| Ángulo del haz de luz (º) | 62º |
| Temperatura de color (K) | 5000K |
| Índice de deslumbramiento unificado (UGR) | <19 |
| Protección (IP) | IP40 |
| Protección contra impactos (IK) | IK04 |
| Factor de potencia | >90 |
| Vida útil (h) | 50000 |
| Garantía (años) | 5 |
| Control | CASAMBI C/EMERGENCIA |

Datos eléctricos

| | |
|--------------------------------|------------|
| Voltaje de entrada | 220/240Vac |
| Frecuencia (Hz) | 50/60Hz |
| Clase de aislamiento eléctrico | I |

Datos de montaje y logística

| | |
|--|---------------|
| Longitud (mm) x Ancho (mm) x Altura (mm) | 1410 x 75 x - |
| Peso del artículo (kg) | 4,23 |
| Unidad de embalaje (pieza) | 1 |



Color/Acabados

BLACK



URBAN TRAIN E 1690mm 69W ENCASTRAR LAMAS NEGRAS 62º ON/OFF
C/EMERGENCIA 2700K MATT BLACK

URBAN TRAIN E

Producto

| | |
|------------------------|-----------|
| Subcategoría | ENCASTRAR |
| Material de la carcasa | ALUMINIO |
| RAL personalizado | YES |

Fuente de luz


| | |
|---|---------------------|
| Power (W) | 69W |
| Flujo luminoso (lm) | 7728 lm |
| Eficacia (lm/W) | 112 lm/W |
| Ángulo del haz de luz (º) | 62º |
| Temperatura de color (K) | 2700K |
| Índice de deslumbramiento unificado (UGR) | <19 |
| Protección (IP) | IP40 |
| Protección contra impactos (IK) | IK04 |
| Factor de potencia | >90 |
| Vida útil (h) | 50000 |
| Garantía (años) | 5 |
| Control | ON/OFF C/EMERGENCIA |

Datos eléctricos

| | |
|--------------------------------|------------|
| Voltaje de entrada | 220/240Vac |
| Frecuencia (Hz) | 50/60Hz |
| Clase de aislamiento eléctrico | I |

Datos de montaje y logística

| | |
|--|---------------|
| Longitud (mm) x Ancho (mm) x Altura (mm) | 1690 x 75 x - |
| Peso del artículo (kg) | 4,93 |
| Unidad de embalaje (pieza) | 1 |



Color/Acabados

BLACK



URBAN TRAIN E 1690mm 69W ENCASTRAR LAMAS NEGRAS 62º DALI
C/EMERGENCIA 2700K MATT BLACK

URBAN TRAIN E

Producto

| | |
|------------------------|-----------|
| Subcategoría | ENCASTRAR |
| Material de la carcasa | ALUMINIO |
| RAL personalizado | YES |

Fuente de luz


| | |
|---|-------------------|
| Power (W) | 69W |
| Flujo luminoso (lm) | 7728 lm |
| Eficacia (lm/W) | 112 lm/W |
| Ángulo del haz de luz (º) | 62º |
| Temperatura de color (K) | 2700K |
| Índice de deslumbramiento unificado (UGR) | <19 |
| Protección (IP) | IP40 |
| Protección contra impactos (IK) | IK04 |
| Factor de potencia | >90 |
| Vida útil (h) | 50000 |
| Garantía (años) | 5 |
| Control | DALI C/EMERGENCIA |

Datos eléctricos

| | |
|--------------------------------|------------|
| Voltaje de entrada | 220/240Vac |
| Frecuencia (Hz) | 50/60Hz |
| Clase de aislamiento eléctrico | I |

Datos de montaje y logística

| | |
|--|---------------|
| Longitud (mm) x Ancho (mm) x Altura (mm) | 1690 x 75 x - |
| Peso del artículo (kg) | 4,93 |
| Unidad de embalaje (pieza) | 1 |



Color/Acabados

BLACK



URBAN TRAIN E 1690mm 69W ENCASTRAR LAMAS NEGRAS 62º PUSH
C/EMERGENCIA 2700K MATT BLACK

URBAN TRAIN E

Producto

| | |
|------------------------|-----------|
| Subcategoría | ENCASTRAR |
| Material de la carcasa | ALUMINIO |
| RAL personalizado | YES |

Fuente de luz

| | |
|---|-------------------|
| Power (W) | 69W |
| Flujo luminoso (lm) | 7728 lm |
| Eficacia (lm/W) | 112 lm/W |
| Ángulo del haz de luz (º) | 62º |
| Temperatura de color (K) | 2700K |
| Índice de deslumbramiento unificado (UGR) | <19 |
| Protección (IP) | IP40 |
| Protección contra impactos (IK) | IK04 |
| Factor de potencia | >90 |
| Vida útil (h) | 50000 |
| Garantía (años) | 5 |
| Control | PUSH C/EMERGENCIA |

Datos eléctricos

| | |
|--------------------------------|------------|
| Voltaje de entrada | 220/240Vac |
| Frecuencia (Hz) | 50/60Hz |
| Clase de aislamiento eléctrico | I |

Datos de montaje y logística

| | |
|--|---------------|
| Longitud (mm) x Ancho (mm) x Altura (mm) | 1690 x 75 x - |
| Peso del artículo (kg) | 4,93 |
| Unidad de embalaje (pieza) | 1 |



Color/Acabados

BLACK



URBAN TRAIN E 1690mm 69W ENCASTRAR LAMAS NEGRAS 62º CASAMBI
C/EMERGENCIA 2700K MATT BLACK

URBAN TRAIN E

Producto

| | |
|------------------------|-----------|
| Subcategoría | ENCASTRAR |
| Material de la carcasa | ALUMINIO |
| RAL personalizado | YES |

Fuente de luz


| | |
|---|----------------------|
| Power (W) | 69W |
| Flujo luminoso (lm) | 7728 lm |
| Eficacia (lm/W) | 112 lm/W |
| Ángulo del haz de luz (º) | 62º |
| Temperatura de color (K) | 2700K |
| Índice de deslumbramiento unificado (UGR) | <19 |
| Protección (IP) | IP40 |
| Protección contra impactos (IK) | IK04 |
| Factor de potencia | >90 |
| Vida útil (h) | 50000 |
| Garantía (años) | 5 |
| Control | CASAMBI C/EMERGENCIA |

Datos eléctricos

| | |
|--------------------------------|------------|
| Voltaje de entrada | 220/240Vac |
| Frecuencia (Hz) | 50/60Hz |
| Clase de aislamiento eléctrico | I |

Datos de montaje y logística

| | |
|--|---------------|
| Longitud (mm) x Ancho (mm) x Altura (mm) | 1690 x 75 x - |
| Peso del artículo (kg) | 4,93 |
| Unidad de embalaje (pieza) | 1 |



Color/Acabados

BLACK



URBAN TRAIN E 1690mm 69W ENCASTRAR LAMAS NEGRAS 62º ON/OFF
C/EMERGENCIA 3000K MATT BLACK

URBAN TRAIN E

Producto

| | |
|------------------------|-----------|
| Subcategoría | ENCASTRAR |
| Material de la carcasa | ALUMINIO |
| RAL personalizado | YES |

Fuente de luz


| | |
|---|---------------------|
| Power (W) | 69W |
| Flujo luminoso (lm) | 8832 lm |
| Eficacia (lm/W) | 128 lm/W |
| Ángulo del haz de luz (º) | 62º |
| Temperatura de color (K) | 3000K |
| Índice de deslumbramiento unificado (UGR) | <19 |
| Protección (IP) | IP40 |
| Protección contra impactos (IK) | IK04 |
| Factor de potencia | >90 |
| Vida útil (h) | 50000 |
| Garantía (años) | 5 |
| Control | ON/OFF C/EMERGENCIA |

Datos eléctricos

| | |
|--------------------------------|------------|
| Voltaje de entrada | 220/240Vac |
| Frecuencia (Hz) | 50/60Hz |
| Clase de aislamiento eléctrico | I |

Datos de montaje y logística

| | |
|--|---------------|
| Longitud (mm) x Ancho (mm) x Altura (mm) | 1690 x 75 x - |
| Peso del artículo (kg) | 4,93 |
| Unidad de embalaje (pieza) | 1 |



Color/Acabados

BLACK



URBAN TRAIN E 1690mm 69W ENCASTRAR LAMAS NEGRAS 62º DALI
C/EMERGENCIA 3000K MATT BLACK

URBAN TRAIN E

Producto

| | |
|------------------------|-----------|
| Subcategoría | ENCASTRAR |
| Material de la carcasa | ALUMINIO |
| RAL personalizado | YES |

Fuente de luz


| | |
|---|-------------------|
| Power (W) | 69W |
| Flujo luminoso (lm) | 8832 lm |
| Eficacia (lm/W) | 128 lm/W |
| Ángulo del haz de luz (º) | 62º |
| Temperatura de color (K) | 3000K |
| Índice de deslumbramiento unificado (UGR) | <19 |
| Protección (IP) | IP40 |
| Protección contra impactos (IK) | IK04 |
| Factor de potencia | >90 |
| Vida útil (h) | 50000 |
| Garantía (años) | 5 |
| Control | DALI C/EMERGENCIA |

Datos eléctricos

| | |
|--------------------------------|------------|
| Voltaje de entrada | 220/240Vac |
| Frecuencia (Hz) | 50/60Hz |
| Clase de aislamiento eléctrico | I |

Datos de montaje y logística

| | |
|--|---------------|
| Longitud (mm) x Ancho (mm) x Altura (mm) | 1690 x 75 x - |
| Peso del artículo (kg) | 4,93 |
| Unidad de embalaje (pieza) | 1 |



Color/Acabados

BLACK



URBAN TRAIN E 1690mm 69W ENCASTRAR LAMAS NEGRAS 62º PUSH
C/EMERGENCIA 3000K MATT BLACK

URBAN TRAIN E

Producto

| | |
|------------------------|-----------|
| Subcategoría | ENCASTRAR |
| Material de la carcasa | ALUMINIO |
| RAL personalizado | YES |

Fuente de luz


| | |
|---|-------------------|
| Power (W) | 69W |
| Flujo luminoso (lm) | 8832 lm |
| Eficacia (lm/W) | 128 lm/W |
| Ángulo del haz de luz (º) | 62º |
| Temperatura de color (K) | 3000K |
| Índice de deslumbramiento unificado (UGR) | <19 |
| Protección (IP) | IP40 |
| Protección contra impactos (IK) | IK04 |
| Factor de potencia | >90 |
| Vida útil (h) | 50000 |
| Garantía (años) | 5 |
| Control | PUSH C/EMERGENCIA |

Datos eléctricos

| | |
|--------------------------------|------------|
| Voltaje de entrada | 220/240Vac |
| Frecuencia (Hz) | 50/60Hz |
| Clase de aislamiento eléctrico | I |

Datos de montaje y logística

| | |
|--|---------------|
| Longitud (mm) x Ancho (mm) x Altura (mm) | 1690 x 75 x - |
| Peso del artículo (kg) | 4,93 |
| Unidad de embalaje (pieza) | 1 |



Color/Acabados

BLACK



URBAN TRAIN E 1690mm 69W ENCASTRAR LAMAS NEGRAS 62º CASAMBI
C/EMERGENCIA 3000K MATT BLACK

URBAN TRAIN E

Producto

| | |
|------------------------|-----------|
| Subcategoría | ENCASTRAR |
| Material de la carcasa | ALUMINIO |
| RAL personalizado | YES |

Fuente de luz


| | |
|---|----------------------|
| Power (W) | 69W |
| Flujo luminoso (lm) | 8832 lm |
| Eficacia (lm/W) | 128 lm/W |
| Ángulo del haz de luz (º) | 62º |
| Temperatura de color (K) | 3000K |
| Índice de deslumbramiento unificado (UGR) | <19 |
| Protección (IP) | IP40 |
| Protección contra impactos (IK) | IK04 |
| Factor de potencia | >90 |
| Vida útil (h) | 50000 |
| Garantía (años) | 5 |
| Control | CASAMBI C/EMERGENCIA |

Datos eléctricos

| | |
|--------------------------------|------------|
| Voltaje de entrada | 220/240Vac |
| Frecuencia (Hz) | 50/60Hz |
| Clase de aislamiento eléctrico | I |

Datos de montaje y logística

| | |
|--|---------------|
| Longitud (mm) x Ancho (mm) x Altura (mm) | 1690 x 75 x - |
| Peso del artículo (kg) | 4,93 |
| Unidad de embalaje (pieza) | 1 |



Color/Acabados

BLACK



URBAN TRAIN E 1690mm 69W ENCASTRAR LAMAS NEGRAS 62º ON/OFF
C/EMERGENCIA 4000K MATT BLACK

URBAN TRAIN E

Producto

| | |
|------------------------|-----------|
| Subcategoría | ENCASTRAR |
| Material de la carcasa | ALUMINIO |
| RAL personalizado | YES |

Fuente de luz

| | |
|---|---------------------|
| Power (W) | 69W |
| Flujo luminoso (lm) | 9384 lm |
| Eficacia (lm/W) | 136 lm/W |
| Ángulo del haz de luz (º) | 62º |
| Temperatura de color (K) | 4000K |
| Índice de deslumbramiento unificado (UGR) | <19 |
| Protección (IP) | IP40 |
| Protección contra impactos (IK) | IK04 |
| Factor de potencia | >90 |
| Vida útil (h) | 50000 |
| Garantía (años) | 5 |
| Control | ON/OFF C/EMERGENCIA |

Datos eléctricos

| | |
|--------------------------------|------------|
| Voltaje de entrada | 220/240Vac |
| Frecuencia (Hz) | 50/60Hz |
| Clase de aislamiento eléctrico | I |

Datos de montaje y logística

| | |
|--|---------------|
| Longitud (mm) x Ancho (mm) x Altura (mm) | 1690 x 75 x - |
| Peso del artículo (kg) | 4,93 |
| Unidad de embalaje (pieza) | 1 |



Color/Acabados

BLACK



URBAN TRAIN E 1690mm 69W ENCASTRAR LAMAS NEGRAS 62º DALI
C/EMERGENCIA 4000K MATT BLACK

URBAN TRAIN E

Producto

| | |
|------------------------|-----------|
| Subcategoría | ENCASTRAR |
| Material de la carcasa | ALUMINIO |
| RAL personalizado | YES |

Fuente de luz

| | |
|---|-------------------|
| Power (W) | 69W |
| Flujo luminoso (lm) | 9384 lm |
| Eficacia (lm/W) | 136 lm/W |
| Ángulo del haz de luz (º) | 62º |
| Temperatura de color (K) | 4000K |
| Índice de deslumbramiento unificado (UGR) | <19 |
| Protección (IP) | IP40 |
| Protección contra impactos (IK) | IK04 |
| Factor de potencia | >90 |
| Vida útil (h) | 50000 |
| Garantía (años) | 5 |
| Control | DALI C/EMERGENCIA |

Datos eléctricos

| | |
|--------------------------------|------------|
| Voltaje de entrada | 220/240Vac |
| Frecuencia (Hz) | 50/60Hz |
| Clase de aislamiento eléctrico | I |

Datos de montaje y logística

| | |
|--|---------------|
| Longitud (mm) x Ancho (mm) x Altura (mm) | 1690 x 75 x - |
| Peso del artículo (kg) | 4,93 |
| Unidad de embalaje (pieza) | 1 |



Color/Acabados

BLACK



URBAN TRAIN E 1690mm 69W ENCASTRAR LAMAS NEGRAS 62º PUSH
C/EMERGENCIA 4000K MATT BLACK

URBAN TRAIN E

Producto

| | |
|------------------------|-----------|
| Subcategoría | ENCASTRAR |
| Material de la carcasa | ALUMINIO |
| RAL personalizado | YES |

Fuente de luz


| | |
|---|-------------------|
| Power (W) | 69W |
| Flujo luminoso (lm) | 9384 lm |
| Eficacia (lm/W) | 136 lm/W |
| Ángulo del haz de luz (º) | 62º |
| Temperatura de color (K) | 4000K |
| Índice de deslumbramiento unificado (UGR) | <19 |
| Protección (IP) | IP40 |
| Protección contra impactos (IK) | IK04 |
| Factor de potencia | >90 |
| Vida útil (h) | 50000 |
| Garantía (años) | 5 |
| Control | PUSH C/EMERGENCIA |

Datos eléctricos

| | |
|--------------------------------|------------|
| Voltaje de entrada | 220/240Vac |
| Frecuencia (Hz) | 50/60Hz |
| Clase de aislamiento eléctrico | I |

Datos de montaje y logística

| | |
|--|---------------|
| Longitud (mm) x Ancho (mm) x Altura (mm) | 1690 x 75 x - |
| Peso del artículo (kg) | 4,93 |
| Unidad de embalaje (pieza) | 1 |



Color/Acabados

BLACK



URBAN TRAIN E 1690mm 69W ENCASTRAR LAMAS NEGRAS 62° CASAMBI
C/EMERGENCIA 4000K MATT BLACK

URBAN TRAIN E

Producto

| | |
|------------------------|-----------|
| Subcategoría | ENCASTRAR |
| Material de la carcasa | ALUMINIO |
| RAL personalizado | YES |

Fuente de luz


| | |
|---|----------------------|
| Power (W) | 69W |
| Flujo luminoso (lm) | 9384 lm |
| Eficacia (lm/W) | 136 lm/W |
| Ángulo del haz de luz (°) | 62° |
| Temperatura de color (K) | 4000K |
| Índice de deslumbramiento unificado (UGR) | <19 |
| Protección (IP) | IP40 |
| Protección contra impactos (IK) | IK04 |
| Factor de potencia | >90 |
| Vida útil (h) | 50000 |
| Garantía (años) | 5 |
| Control | CASAMBI C/EMERGENCIA |

Datos eléctricos

| | |
|--------------------------------|------------|
| Voltaje de entrada | 220/240Vac |
| Frecuencia (Hz) | 50/60Hz |
| Clase de aislamiento eléctrico | I |

Datos de montaje y logística

| | |
|--|---------------|
| Longitud (mm) x Ancho (mm) x Altura (mm) | 1690 x 75 x - |
| Peso del artículo (kg) | 4,93 |
| Unidad de embalaje (pieza) | 1 |



Color/Acabados

BLACK



URBAN TRAIN E 1690mm 69W ENCASTRAR LAMAS NEGRAS 62º ON/OFF
C/EMERGENCIA 5000K MATT BLACK

URBAN TRAIN E

Producto

| | |
|------------------------|-----------|
| Subcategoría | ENCASTRAR |
| Material de la carcasa | ALUMINIO |
| RAL personalizado | YES |

Fuente de luz

| | |
|---|---------------------|
| Power (W) | 69W |
| Flujo luminoso (lm) | 9384 lm |
| Eficacia (lm/W) | 136 lm/W |
| Ángulo del haz de luz (º) | 62º |
| Temperatura de color (K) | 5000K |
| Índice de deslumbramiento unificado (UGR) | <19 |
| Protección (IP) | IP40 |
| Protección contra impactos (IK) | IK04 |
| Factor de potencia | >90 |
| Vida útil (h) | 50000 |
| Garantía (años) | 5 |
| Control | ON/OFF C/EMERGENCIA |

Datos eléctricos

| | |
|--------------------------------|------------|
| Voltaje de entrada | 220/240Vac |
| Frecuencia (Hz) | 50/60Hz |
| Clase de aislamiento eléctrico | I |

Datos de montaje y logística

| | |
|--|---------------|
| Longitud (mm) x Ancho (mm) x Altura (mm) | 1690 x 75 x - |
| Peso del artículo (kg) | 4,93 |
| Unidad de embalaje (pieza) | 1 |



Color/Acabados

BLACK



URBAN TRAIN E 1690mm 69W ENCASTRAR LAMAS NEGRAS 62º DALI
C/EMERGENCIA 5000K MATT BLACK

URBAN TRAIN E

Producto

| | |
|------------------------|-----------|
| Subcategoría | ENCASTRAR |
| Material de la carcasa | ALUMINIO |
| RAL personalizado | YES |

Fuente de luz


| | |
|---|-------------------|
| Power (W) | 69W |
| Flujo luminoso (lm) | 9384 lm |
| Eficacia (lm/W) | 136 lm/W |
| Ángulo del haz de luz (º) | 62º |
| Temperatura de color (K) | 5000K |
| Índice de deslumbramiento unificado (UGR) | <19 |
| Protección (IP) | IP40 |
| Protección contra impactos (IK) | IK04 |
| Factor de potencia | >90 |
| Vida útil (h) | 50000 |
| Garantía (años) | 5 |
| Control | DALI C/EMERGENCIA |

Datos eléctricos

| | |
|--------------------------------|------------|
| Voltaje de entrada | 220/240Vac |
| Frecuencia (Hz) | 50/60Hz |
| Clase de aislamiento eléctrico | I |

Datos de montaje y logística

| | |
|--|---------------|
| Longitud (mm) x Ancho (mm) x Altura (mm) | 1690 x 75 x - |
| Peso del artículo (kg) | 4,93 |
| Unidad de embalaje (pieza) | 1 |



Color/Acabados

BLACK



URBAN TRAIN E 1690mm 69W ENCASTRAR LAMAS NEGRAS 62º PUSH
C/EMERGENCIA 5000K MATT BLACK

URBAN TRAIN E

Producto

| | |
|------------------------|-----------|
| Subcategoría | ENCASTRAR |
| Material de la carcasa | ALUMINIO |
| RAL personalizado | YES |

Fuente de luz


| | |
|---|-------------------|
| Power (W) | 69W |
| Flujo luminoso (lm) | 9384 lm |
| Eficacia (lm/W) | 136 lm/W |
| Ángulo del haz de luz (º) | 62º |
| Temperatura de color (K) | 5000K |
| Índice de deslumbramiento unificado (UGR) | <19 |
| Protección (IP) | IP40 |
| Protección contra impactos (IK) | IK04 |
| Factor de potencia | >90 |
| Vida útil (h) | 50000 |
| Garantía (años) | 5 |
| Control | PUSH C/EMERGENCIA |

Datos eléctricos

| | |
|--------------------------------|------------|
| Voltaje de entrada | 220/240Vac |
| Frecuencia (Hz) | 50/60Hz |
| Clase de aislamiento eléctrico | I |

Datos de montaje y logística

| | |
|--|---------------|
| Longitud (mm) x Ancho (mm) x Altura (mm) | 1690 x 75 x - |
| Peso del artículo (kg) | 4,93 |
| Unidad de embalaje (pieza) | 1 |



Color/Acabados

BLACK



URBAN TRAIN E 1690mm 69W ENCASTRAR LAMAS NEGRAS 62º CASAMBI
C/EMERGENCIA 5000K MATT BLACK

URBAN TRAIN E

Producto

| | |
|------------------------|-----------|
| Subcategoría | ENCASTRAR |
| Material de la carcasa | ALUMINIO |
| RAL personalizado | YES |

Fuente de luz


| | |
|---|----------------------|
| Power (W) | 69W |
| Flujo luminoso (lm) | 9384 lm |
| Eficacia (lm/W) | 136 lm/W |
| Ángulo del haz de luz (º) | 62º |
| Temperatura de color (K) | 5000K |
| Índice de deslumbramiento unificado (UGR) | <19 |
| Protección (IP) | IP40 |
| Protección contra impactos (IK) | IK04 |
| Factor de potencia | >90 |
| Vida útil (h) | 50000 |
| Garantía (años) | 5 |
| Control | CASAMBI C/EMERGENCIA |

Datos eléctricos

| | |
|--------------------------------|------------|
| Voltaje de entrada | 220/240Vac |
| Frecuencia (Hz) | 50/60Hz |
| Clase de aislamiento eléctrico | I |

Datos de montaje y logística

| | |
|--|---------------|
| Longitud (mm) x Ancho (mm) x Altura (mm) | 1690 x 75 x - |
| Peso del artículo (kg) | 4,93 |
| Unidad de embalaje (pieza) | 1 |



Color/Acabados

BLACK



URBAN TRAIN E 1970mm 80W ENCASTRAR LAMAS NEGRAS 62° ON/OFF
C/EMERGENCIA 2700K MATT BLACK

URBAN TRAIN E

Producto

| | |
|------------------------|-----------|
| Subcategoría | ENCASTRAR |
| Material de la carcasa | ALUMINIO |
| RAL personalizado | YES |

Fuente de luz


| | |
|---|---------------------|
| Power (W) | 80W |
| Flujo luminoso (lm) | 8960 lm |
| Eficacia (lm/W) | 112 lm/W |
| Ángulo del haz de luz (°) | 62° |
| Temperatura de color (K) | 2700K |
| Índice de deslumbramiento unificado (UGR) | <19 |
| Protección (IP) | IP40 |
| Protección contra impactos (IK) | IK04 |
| Factor de potencia | >90 |
| Vida útil (h) | 50000 |
| Garantía (años) | 5 |
| Control | ON/OFF C/EMERGENCIA |

Datos eléctricos

| | |
|--------------------------------|------------|
| Voltaje de entrada | 220/240Vac |
| Frecuencia (Hz) | 50/60Hz |
| Clase de aislamiento eléctrico | I |

Datos de montaje y logística

| | |
|--|---------------|
| Longitud (mm) x Ancho (mm) x Altura (mm) | 1970 x 75 x - |
| Peso del artículo (kg) | 5,63 |
| Unidad de embalaje (pieza) | 1 |



Color/Acabados

BLACK



URBAN TRAIN E 1970mm 80W ENCASTRAR LAMAS NEGRAS 62º DALI
C/EMERGENCIA 2700K MATT BLACK

URBAN TRAIN E

Producto

| | |
|------------------------|-----------|
| Subcategoría | ENCASTRAR |
| Material de la carcasa | ALUMINIO |
| RAL personalizado | YES |

Fuente de luz

| | |
|---|-------------------|
| Power (W) | 80W |
| Flujo luminoso (lm) | 8960 lm |
| Eficacia (lm/W) | 112 lm/W |
| Ángulo del haz de luz (º) | 62º |
| Temperatura de color (K) | 2700K |
| Índice de deslumbramiento unificado (UGR) | <19 |
| Protección (IP) | IP40 |
| Protección contra impactos (IK) | IK04 |
| Factor de potencia | >90 |
| Vida útil (h) | 50000 |
| Garantía (años) | 5 |
| Control | DALI C/EMERGENCIA |

Datos eléctricos

| | |
|--------------------------------|------------|
| Voltaje de entrada | 220/240Vac |
| Frecuencia (Hz) | 50/60Hz |
| Clase de aislamiento eléctrico | I |

Datos de montaje y logística

| | |
|--|---------------|
| Longitud (mm) x Ancho (mm) x Altura (mm) | 1970 x 75 x - |
| Peso del artículo (kg) | 5,63 |
| Unidad de embalaje (pieza) | 1 |



Color/Acabados

BLACK



URBAN TRAIN E 1970mm 80W ENCASTRAR LAMAS NEGRAS 62º PUSH
C/EMERGENCIA 2700K MATT BLACK

URBAN TRAIN E

Producto

| | |
|------------------------|-----------|
| Subcategoría | ENCASTRAR |
| Material de la carcasa | ALUMINIO |
| RAL personalizado | YES |

Fuente de luz

| | |
|---|-------------------|
| Power (W) | 80W |
| Flujo luminoso (lm) | 8960 lm |
| Eficacia (lm/W) | 112 lm/W |
| Ángulo del haz de luz (º) | 62º |
| Temperatura de color (K) | 2700K |
| Índice de deslumbramiento unificado (UGR) | <19 |
| Protección (IP) | IP40 |
| Protección contra impactos (IK) | IK04 |
| Factor de potencia | >90 |
| Vida útil (h) | 50000 |
| Garantía (años) | 5 |
| Control | PUSH C/EMERGENCIA |

Datos eléctricos

| | |
|--------------------------------|------------|
| Voltaje de entrada | 220/240Vac |
| Frecuencia (Hz) | 50/60Hz |
| Clase de aislamiento eléctrico | I |

Datos de montaje y logística

| | |
|--|---------------|
| Longitud (mm) x Ancho (mm) x Altura (mm) | 1970 x 75 x - |
| Peso del artículo (kg) | 5,63 |
| Unidad de embalaje (pieza) | 1 |



Color/Acabados

BLACK



URBAN TRAIN E 1970mm 80W ENCASTRAR LAMAS NEGRAS 62º CASAMBI
C/EMERGENCIA 2700K MATT BLACK

URBAN TRAIN E

Producto

| | |
|------------------------|-----------|
| Subcategoría | ENCASTRAR |
| Material de la carcasa | ALUMINIO |
| RAL personalizado | YES |

Fuente de luz

| | |
|---|----------------------|
| Power (W) | 80W |
| Flujo luminoso (lm) | 8960 lm |
| Eficacia (lm/W) | 112 lm/W |
| Ángulo del haz de luz (º) | 62º |
| Temperatura de color (K) | 2700K |
| Índice de deslumbramiento unificado (UGR) | <19 |
| Protección (IP) | IP40 |
| Protección contra impactos (IK) | IK04 |
| Factor de potencia | >90 |
| Vida útil (h) | 50000 |
| Garantía (años) | 5 |
| Control | CASAMBI C/EMERGENCIA |

Datos eléctricos

| | |
|--------------------------------|------------|
| Voltaje de entrada | 220/240Vac |
| Frecuencia (Hz) | 50/60Hz |
| Clase de aislamiento eléctrico | I |

Datos de montaje y logística

| | |
|--|---------------|
| Longitud (mm) x Ancho (mm) x Altura (mm) | 1970 x 75 x - |
| Peso del artículo (kg) | 5,63 |
| Unidad de embalaje (pieza) | 1 |



Color/Acabados

BLACK



URBAN TRAIN E 1970mm 80W ENCASTRAR LAMAS NEGRAS 62º ON/OFF
C/EMERGENCIA 3000K MATT BLACK

URBAN TRAIN E

Producto

| | |
|------------------------|-----------|
| Subcategoría | ENCASTRAR |
| Material de la carcasa | ALUMINIO |
| RAL personalizado | YES |

Fuente de luz


| | |
|---|---------------------|
| Power (W) | 80W |
| Flujo luminoso (lm) | 10240 lm |
| Eficacia (lm/W) | 128 lm/W |
| Ángulo del haz de luz (º) | 62º |
| Temperatura de color (K) | 3000K |
| Índice de deslumbramiento unificado (UGR) | <19 |
| Protección (IP) | IP40 |
| Protección contra impactos (IK) | IK04 |
| Factor de potencia | >90 |
| Vida útil (h) | 50000 |
| Garantía (años) | 5 |
| Control | ON/OFF C/EMERGENCIA |

Datos eléctricos

| | |
|--------------------------------|------------|
| Voltaje de entrada | 220/240Vac |
| Frecuencia (Hz) | 50/60Hz |
| Clase de aislamiento eléctrico | I |

Datos de montaje y logística

| | |
|--|---------------|
| Longitud (mm) x Ancho (mm) x Altura (mm) | 1970 x 75 x - |
| Peso del artículo (kg) | 5,63 |
| Unidad de embalaje (pieza) | 1 |



Color/Acabados

BLACK



URBAN TRAIN E 1970mm 80W ENCASTRAR LAMAS NEGRAS 62º DALI
C/EMERGENCIA 3000K MATT BLACK

URBAN TRAIN E

Producto

| | |
|------------------------|-----------|
| Subcategoría | ENCASTRAR |
| Material de la carcasa | ALUMINIO |
| RAL personalizado | YES |

Fuente de luz


| | |
|---|-------------------|
| Power (W) | 80W |
| Flujo luminoso (lm) | 10240 lm |
| Eficacia (lm/W) | 128 lm/W |
| Ángulo del haz de luz (º) | 62º |
| Temperatura de color (K) | 3000K |
| Índice de deslumbramiento unificado (UGR) | <19 |
| Protección (IP) | IP40 |
| Protección contra impactos (IK) | IK04 |
| Factor de potencia | >90 |
| Vida útil (h) | 50000 |
| Garantía (años) | 5 |
| Control | DALI C/EMERGENCIA |

Datos eléctricos

| | |
|--------------------------------|------------|
| Voltaje de entrada | 220/240Vac |
| Frecuencia (Hz) | 50/60Hz |
| Clase de aislamiento eléctrico | I |

Datos de montaje y logística

| | |
|--|---------------|
| Longitud (mm) x Ancho (mm) x Altura (mm) | 1970 x 75 x - |
| Peso del artículo (kg) | 5,63 |
| Unidad de embalaje (pieza) | 1 |



Color/Acabados

BLACK



URBAN TRAIN E 1970mm 80W ENCASTRAR LAMAS NEGRAS 62º PUSH
C/EMERGENCIA 3000K MATT BLACK

URBAN TRAIN E

Producto

| | |
|------------------------|-----------|
| Subcategoría | ENCASTRAR |
| Material de la carcasa | ALUMINIO |
| RAL personalizado | YES |

Fuente de luz


| | |
|---|-------------------|
| Power (W) | 80W |
| Flujo luminoso (lm) | 10240 lm |
| Eficacia (lm/W) | 128 lm/W |
| Ángulo del haz de luz (º) | 62º |
| Temperatura de color (K) | 3000K |
| Índice de deslumbramiento unificado (UGR) | <19 |
| Protección (IP) | IP40 |
| Protección contra impactos (IK) | IK04 |
| Factor de potencia | >90 |
| Vida útil (h) | 50000 |
| Garantía (años) | 5 |
| Control | PUSH C/EMERGENCIA |

Datos eléctricos

| | |
|--------------------------------|------------|
| Voltaje de entrada | 220/240Vac |
| Frecuencia (Hz) | 50/60Hz |
| Clase de aislamiento eléctrico | I |

Datos de montaje y logística

| | |
|--|---------------|
| Longitud (mm) x Ancho (mm) x Altura (mm) | 1970 x 75 x - |
| Peso del artículo (kg) | 5,63 |
| Unidad de embalaje (pieza) | 1 |



Color/Acabados

BLACK



URBAN TRAIN E 1970mm 80W ENCASTRAR LAMAS NEGRAS 62º CASAMBI
C/EMERGENCIA 3000K MATT BLACK

URBAN TRAIN E

Producto

| | |
|------------------------|-----------|
| Subcategoría | ENCASTRAR |
| Material de la carcasa | ALUMINIO |
| RAL personalizado | YES |

Fuente de luz


| | |
|---|----------------------|
| Power (W) | 80W |
| Flujo luminoso (lm) | 10240 lm |
| Eficacia (lm/W) | 128 lm/W |
| Ángulo del haz de luz (º) | 62º |
| Temperatura de color (K) | 3000K |
| Índice de deslumbramiento unificado (UGR) | <19 |
| Protección (IP) | IP40 |
| Protección contra impactos (IK) | IK04 |
| Factor de potencia | >90 |
| Vida útil (h) | 50000 |
| Garantía (años) | 5 |
| Control | CASAMBI C/EMERGENCIA |

Datos eléctricos

| | |
|--------------------------------|------------|
| Voltaje de entrada | 220/240Vac |
| Frecuencia (Hz) | 50/60Hz |
| Clase de aislamiento eléctrico | I |

Datos de montaje y logística

| | |
|--|---------------|
| Longitud (mm) x Ancho (mm) x Altura (mm) | 1970 x 75 x - |
| Peso del artículo (kg) | 5,63 |
| Unidad de embalaje (pieza) | 1 |



Color/Acabados

BLACK



URBAN TRAIN E 1970mm 80W ENCASTRAR LAMAS NEGRAS 62º ON/OFF
C/EMERGENCIA 4000K MATT BLACK

URBAN TRAIN E

Producto

| | |
|------------------------|-----------|
| Subcategoría | ENCASTRAR |
| Material de la carcasa | ALUMINIO |
| RAL personalizado | YES |

Fuente de luz

| | |
|---|---------------------|
| Power (W) | 80W |
| Flujo luminoso (lm) | 10880 lm |
| Eficacia (lm/W) | 136 lm/W |
| Ángulo del haz de luz (º) | 62º |
| Temperatura de color (K) | 4000K |
| Índice de deslumbramiento unificado (UGR) | <19 |
| Protección (IP) | IP40 |
| Protección contra impactos (IK) | IK04 |
| Factor de potencia | >90 |
| Vida útil (h) | 50000 |
| Garantía (años) | 5 |
| Control | ON/OFF C/EMERGENCIA |

Datos eléctricos

| | |
|--------------------------------|------------|
| Voltaje de entrada | 220/240Vac |
| Frecuencia (Hz) | 50/60Hz |
| Clase de aislamiento eléctrico | I |

Datos de montaje y logística

| | |
|--|---------------|
| Longitud (mm) x Ancho (mm) x Altura (mm) | 1970 x 75 x - |
| Peso del artículo (kg) | 5,63 |
| Unidad de embalaje (pieza) | 1 |



Color/Acabados

BLACK



URBAN TRAIN E 1970mm 80W ENCASTRAR LAMAS NEGRAS 62º DALI
C/EMERGENCIA 4000K MATT BLACK

URBAN TRAIN E

Producto

| | |
|------------------------|-----------|
| Subcategoría | ENCASTRAR |
| Material de la carcasa | ALUMINIO |
| RAL personalizado | YES |

Fuente de luz

| | |
|---|-------------------|
| Power (W) | 80W |
| Flujo luminoso (lm) | 10880 lm |
| Eficacia (lm/W) | 136 lm/W |
| Ángulo del haz de luz (º) | 62º |
| Temperatura de color (K) | 4000K |
| Índice de deslumbramiento unificado (UGR) | <19 |
| Protección (IP) | IP40 |
| Protección contra impactos (IK) | IK04 |
| Factor de potencia | >90 |
| Vida útil (h) | 50000 |
| Garantía (años) | 5 |
| Control | DALI C/EMERGENCIA |

Datos eléctricos

| | |
|--------------------------------|------------|
| Voltaje de entrada | 220/240Vac |
| Frecuencia (Hz) | 50/60Hz |
| Clase de aislamiento eléctrico | I |

Datos de montaje y logística

| | |
|--|---------------|
| Longitud (mm) x Ancho (mm) x Altura (mm) | 1970 x 75 x - |
| Peso del artículo (kg) | 5,63 |
| Unidad de embalaje (pieza) | 1 |



Color/Acabados

BLACK



URBAN TRAIN E 1970mm 80W ENCASTRAR LAMAS NEGRAS 62º PUSH
C/EMERGENCIA 4000K MATT BLACK

URBAN TRAIN E

Producto

| | |
|------------------------|-----------|
| Subcategoría | ENCASTRAR |
| Material de la carcasa | ALUMINIO |
| RAL personalizado | YES |

Fuente de luz


| | |
|---|-------------------|
| Power (W) | 80W |
| Flujo luminoso (lm) | 10880 lm |
| Eficacia (lm/W) | 136 lm/W |
| Ángulo del haz de luz (º) | 62º |
| Temperatura de color (K) | 4000K |
| Índice de deslumbramiento unificado (UGR) | <19 |
| Protección (IP) | IP40 |
| Protección contra impactos (IK) | IK04 |
| Factor de potencia | >90 |
| Vida útil (h) | 50000 |
| Garantía (años) | 5 |
| Control | PUSH C/EMERGENCIA |

Datos eléctricos

| | |
|--------------------------------|------------|
| Voltaje de entrada | 220/240Vac |
| Frecuencia (Hz) | 50/60Hz |
| Clase de aislamiento eléctrico | I |

Datos de montaje y logística

| | |
|--|---------------|
| Longitud (mm) x Ancho (mm) x Altura (mm) | 1970 x 75 x - |
| Peso del artículo (kg) | 5,63 |
| Unidad de embalaje (pieza) | 1 |



Color/Acabados

BLACK



URBAN TRAIN E 1970mm 80W ENCASTRAR LAMAS NEGRAS 62º CASAMBI
C/EMERGENCIA 4000K MATT BLACK

URBAN TRAIN E

Producto

| | |
|------------------------|-----------|
| Subcategoría | ENCASTRAR |
| Material de la carcasa | ALUMINIO |
| RAL personalizado | YES |

Fuente de luz


| | |
|---|----------------------|
| Power (W) | 80W |
| Flujo luminoso (lm) | 10880 lm |
| Eficacia (lm/W) | 136 lm/W |
| Ángulo del haz de luz (º) | 62º |
| Temperatura de color (K) | 4000K |
| Índice de deslumbramiento unificado (UGR) | <19 |
| Protección (IP) | IP40 |
| Protección contra impactos (IK) | IK04 |
| Factor de potencia | >90 |
| Vida útil (h) | 50000 |
| Garantía (años) | 5 |
| Control | CASAMBI C/EMERGENCIA |

Datos eléctricos

| | |
|--------------------------------|------------|
| Voltaje de entrada | 220/240Vac |
| Frecuencia (Hz) | 50/60Hz |
| Clase de aislamiento eléctrico | I |

Datos de montaje y logística

| | |
|--|---------------|
| Longitud (mm) x Ancho (mm) x Altura (mm) | 1970 x 75 x - |
| Peso del artículo (kg) | 5,63 |
| Unidad de embalaje (pieza) | 1 |



Color/Acabados

BLACK



URBAN TRAIN E 1970mm 80W ENCASTRAR LAMAS NEGRAS 62º ON/OFF
C/EMERGENCIA 5000K MATT BLACK

URBAN TRAIN E

Producto

| | |
|------------------------|-----------|
| Subcategoría | ENCASTRAR |
| Material de la carcasa | ALUMINIO |
| RAL personalizado | YES |

Fuente de luz


| | |
|---|---------------------|
| Power (W) | 80W |
| Flujo luminoso (lm) | 10880 lm |
| Eficacia (lm/W) | 136 lm/W |
| Ángulo del haz de luz (º) | 62º |
| Temperatura de color (K) | 5000K |
| Índice de deslumbramiento unificado (UGR) | <19 |
| Protección (IP) | IP40 |
| Protección contra impactos (IK) | IK04 |
| Factor de potencia | >90 |
| Vida útil (h) | 50000 |
| Garantía (años) | 5 |
| Control | ON/OFF C/EMERGENCIA |

Datos eléctricos

| | |
|--------------------------------|------------|
| Voltaje de entrada | 220/240Vac |
| Frecuencia (Hz) | 50/60Hz |
| Clase de aislamiento eléctrico | I |

Datos de montaje y logística

| | |
|--|---------------|
| Longitud (mm) x Ancho (mm) x Altura (mm) | 1970 x 75 x - |
| Peso del artículo (kg) | 5,63 |
| Unidad de embalaje (pieza) | 1 |



Color/Acabados

BLACK



URBAN TRAIN E 1970mm 80W ENCASTRAR LAMAS NEGRAS 62º DALI
C/EMERGENCIA 5000K MATT BLACK

URBAN TRAIN E

Producto

| | |
|------------------------|-----------|
| Subcategoría | ENCASTRAR |
| Material de la carcasa | ALUMINIO |
| RAL personalizado | YES |

Fuente de luz


| | |
|---|-------------------|
| Power (W) | 80W |
| Flujo luminoso (lm) | 10880 lm |
| Eficacia (lm/W) | 136 lm/W |
| Ángulo del haz de luz (º) | 62º |
| Temperatura de color (K) | 5000K |
| Índice de deslumbramiento unificado (UGR) | <19 |
| Protección (IP) | IP40 |
| Protección contra impactos (IK) | IK04 |
| Factor de potencia | >90 |
| Vida útil (h) | 50000 |
| Garantía (años) | 5 |
| Control | DALI C/EMERGENCIA |

Datos eléctricos

| | |
|--------------------------------|------------|
| Voltaje de entrada | 220/240Vac |
| Frecuencia (Hz) | 50/60Hz |
| Clase de aislamiento eléctrico | I |

Datos de montaje y logística

| | |
|--|---------------|
| Longitud (mm) x Ancho (mm) x Altura (mm) | 1970 x 75 x - |
| Peso del artículo (kg) | 5,63 |
| Unidad de embalaje (pieza) | 1 |



Color/Acabados

BLACK



URBAN TRAIN E 1970mm 80W ENCASTRAR LAMAS NEGRAS 62º PUSH
C/EMERGENCIA 5000K MATT BLACK

URBAN TRAIN E

Producto

| | |
|------------------------|-----------|
| Subcategoría | ENCASTRAR |
| Material de la carcasa | ALUMINIO |
| RAL personalizado | YES |

Fuente de luz


| | |
|---|-------------------|
| Power (W) | 80W |
| Flujo luminoso (lm) | 10880 lm |
| Eficacia (lm/W) | 136 lm/W |
| Ángulo del haz de luz (º) | 62º |
| Temperatura de color (K) | 5000K |
| Índice de deslumbramiento unificado (UGR) | <19 |
| Protección (IP) | IP40 |
| Protección contra impactos (IK) | IK04 |
| Factor de potencia | >90 |
| Vida útil (h) | 50000 |
| Garantía (años) | 5 |
| Control | PUSH C/EMERGENCIA |

Datos eléctricos

| | |
|--------------------------------|------------|
| Voltaje de entrada | 220/240Vac |
| Frecuencia (Hz) | 50/60Hz |
| Clase de aislamiento eléctrico | I |

Datos de montaje y logística

| | |
|--|---------------|
| Longitud (mm) x Ancho (mm) x Altura (mm) | 1970 x 75 x - |
| Peso del artículo (kg) | 5,63 |
| Unidad de embalaje (pieza) | 1 |



Color/Acabados

BLACK



URBAN TRAIN E 1970mm 80W ENCASTRAR LAMAS NEGRAS 62º CASAMBI
C/EMERGENCIA 5000K MATT BLACK

URBAN TRAIN E

Producto

| | |
|------------------------|-----------|
| Subcategoría | ENCASTRAR |
| Material de la carcasa | ALUMINIO |
| RAL personalizado | YES |

Fuente de luz

| | |
|---|----------------------|
| Power (W) | 80W |
| Flujo luminoso (lm) | 10880 lm |
| Eficacia (lm/W) | 136 lm/W |
| Ángulo del haz de luz (º) | 62º |
| Temperatura de color (K) | 5000K |
| Índice de deslumbramiento unificado (UGR) | <19 |
| Protección (IP) | IP40 |
| Protección contra impactos (IK) | IK04 |
| Factor de potencia | >90 |
| Vida útil (h) | 50000 |
| Garantía (años) | 5 |
| Control | CASAMBI C/EMERGENCIA |

Datos eléctricos

| | |
|--------------------------------|------------|
| Voltaje de entrada | 220/240Vac |
| Frecuencia (Hz) | 50/60Hz |
| Clase de aislamiento eléctrico | I |

Datos de montaje y logística

| | |
|--|---------------|
| Longitud (mm) x Ancho (mm) x Altura (mm) | 1970 x 75 x - |
| Peso del artículo (kg) | 5,63 |
| Unidad de embalaje (pieza) | 1 |



Color/Acabados

BLACK



URBAN TRAIN E 1130mm 46W ENCASTRAR LAMAS ALUMINIO 84º ON/OFF
C/EMERGENCIA 2700K MATT BLACK

URBAN TRAIN E

Producto

| | |
|------------------------|-----------|
| Subcategoría | ENCASTRAR |
| Material de la carcasa | ALUMINIO |
| RAL personalizado | YES |

Fuente de luz

| | |
|---|---------------------|
| Power (W) | 46W |
| Flujo luminoso (lm) | 5152 lm |
| Eficacia (lm/W) | 112 lm/W |
| Ángulo del haz de luz (º) | 84º |
| Temperatura de color (K) | 2700K |
| Índice de deslumbramiento unificado (UGR) | <19 |
| Protección (IP) | IP40 |
| Protección contra impactos (IK) | IK04 |
| Factor de potencia | >90 |
| Vida útil (h) | 50000 |
| Garantía (años) | 5 |
| Control | ON/OFF C/EMERGENCIA |

Datos eléctricos

| | |
|--------------------------------|------------|
| Voltaje de entrada | 220/240Vac |
| Frecuencia (Hz) | 50/60Hz |
| Clase de aislamiento eléctrico | I |

Datos de montaje y logística

| | |
|--|---------------|
| Longitud (mm) x Ancho (mm) x Altura (mm) | 1130 x 75 x - |
| Peso del artículo (kg) | 3,53 |
| Unidad de embalaje (pieza) | 1 |



Color/Acabados

BLACK



URBAN TRAIN E 1130mm 46W ENCASTRAR LAMAS ALUMINIO 84º DALI
C/EMERGENCIA 2700K MATT BLACK

URBAN TRAIN E

Producto

| | |
|------------------------|-----------|
| Subcategoría | ENCASTRAR |
| Material de la carcasa | ALUMINIO |
| RAL personalizado | YES |

Fuente de luz

| | |
|---|-------------------|
| Power (W) | 46W |
| Flujo luminoso (lm) | 5152 lm |
| Eficacia (lm/W) | 112 lm/W |
| Ángulo del haz de luz (º) | 84º |
| Temperatura de color (K) | 2700K |
| Índice de deslumbramiento unificado (UGR) | <19 |
| Protección (IP) | IP40 |
| Protección contra impactos (IK) | IK04 |
| Factor de potencia | >90 |
| Vida útil (h) | 50000 |
| Garantía (años) | 5 |
| Control | DALI C/EMERGENCIA |

Datos eléctricos

| | |
|--------------------------------|------------|
| Voltaje de entrada | 220/240Vac |
| Frecuencia (Hz) | 50/60Hz |
| Clase de aislamiento eléctrico | I |

Datos de montaje y logística

| | |
|--|---------------|
| Longitud (mm) x Ancho (mm) x Altura (mm) | 1130 x 75 x - |
| Peso del artículo (kg) | 3,53 |
| Unidad de embalaje (pieza) | 1 |



Color/Acabados

BLACK



URBAN TRAIN E 1130mm 46W ENCASTRAR LAMAS ALUMINIO 84º PUSH
C/EMERGENCIA 2700K MATT BLACK

URBAN TRAIN E

Producto

| | |
|------------------------|-----------|
| Subcategoría | ENCASTRAR |
| Material de la carcasa | ALUMINIO |
| RAL personalizado | YES |

Fuente de luz


| | |
|---|-------------------|
| Power (W) | 46W |
| Flujo luminoso (lm) | 5152 lm |
| Eficacia (lm/W) | 112 lm/W |
| Ángulo del haz de luz (º) | 84º |
| Temperatura de color (K) | 2700K |
| Índice de deslumbramiento unificado (UGR) | <19 |
| Protección (IP) | IP40 |
| Protección contra impactos (IK) | IK04 |
| Factor de potencia | >90 |
| Vida útil (h) | 50000 |
| Garantía (años) | 5 |
| Control | PUSH C/EMERGENCIA |

Datos eléctricos

| | |
|--------------------------------|------------|
| Voltaje de entrada | 220/240Vac |
| Frecuencia (Hz) | 50/60Hz |
| Clase de aislamiento eléctrico | I |

Datos de montaje y logística

| | |
|--|---------------|
| Longitud (mm) x Ancho (mm) x Altura (mm) | 1130 x 75 x - |
| Peso del artículo (kg) | 3,53 |
| Unidad de embalaje (pieza) | 1 |



Color/Acabados

BLACK



URBAN TRAIN E 1130mm 46W ENCASTRAR LAMAS ALUMINIO 84º CASAMBI
C/EMERGENCIA 2700K MATT BLACK

URBAN TRAIN E

Producto

| | |
|------------------------|-----------|
| Subcategoría | ENCASTRAR |
| Material de la carcasa | ALUMINIO |
| RAL personalizado | YES |

Fuente de luz


| | |
|---|----------------------|
| Power (W) | 46W |
| Flujo luminoso (lm) | 5152 lm |
| Eficacia (lm/W) | 112 lm/W |
| Ángulo del haz de luz (º) | 84º |
| Temperatura de color (K) | 2700K |
| Índice de deslumbramiento unificado (UGR) | <19 |
| Protección (IP) | IP40 |
| Protección contra impactos (IK) | IK04 |
| Factor de potencia | >90 |
| Vida útil (h) | 50000 |
| Garantía (años) | 5 |
| Control | CASAMBI C/EMERGENCIA |

Datos eléctricos

| | |
|--------------------------------|------------|
| Voltaje de entrada | 220/240Vac |
| Frecuencia (Hz) | 50/60Hz |
| Clase de aislamiento eléctrico | I |

Datos de montaje y logística

| | |
|--|---------------|
| Longitud (mm) x Ancho (mm) x Altura (mm) | 1130 x 75 x - |
| Peso del artículo (kg) | 3,53 |
| Unidad de embalaje (pieza) | 1 |



Color/Acabados

BLACK



URBAN TRAIN E 1130mm 46W ENCASTRAR LAMAS ALUMINIO 84º ON/OFF
C/EMERGENCIA 3000K MATT BLACK

URBAN TRAIN E

Producto

| | |
|------------------------|-----------|
| Subcategoría | ENCASTRAR |
| Material de la carcasa | ALUMINIO |
| RAL personalizado | YES |

Fuente de luz


| | |
|---|---------------------|
| Power (W) | 46W |
| Flujo luminoso (lm) | 5888 lm |
| Eficacia (lm/W) | 128 lm/W |
| Ángulo del haz de luz (º) | 84º |
| Temperatura de color (K) | 3000K |
| Índice de deslumbramiento unificado (UGR) | <19 |
| Protección (IP) | IP40 |
| Protección contra impactos (IK) | IK04 |
| Factor de potencia | >90 |
| Vida útil (h) | 50000 |
| Garantía (años) | 5 |
| Control | ON/OFF C/EMERGENCIA |

Datos eléctricos

| | |
|--------------------------------|------------|
| Voltaje de entrada | 220/240Vac |
| Frecuencia (Hz) | 50/60Hz |
| Clase de aislamiento eléctrico | I |

Datos de montaje y logística

| | |
|--|---------------|
| Longitud (mm) x Ancho (mm) x Altura (mm) | 1130 x 75 x - |
| Peso del artículo (kg) | 3,53 |
| Unidad de embalaje (pieza) | 1 |



Color/Acabados

BLACK



URBAN TRAIN E 1130mm 46W ENCASTRAR LAMAS ALUMINIO 84º DALI
C/EMERGENCIA 3000K MATT BLACK

URBAN TRAIN E

Producto

| | |
|------------------------|-----------|
| Subcategoría | ENCASTRAR |
| Material de la carcasa | ALUMINIO |
| RAL personalizado | YES |

Fuente de luz


| | |
|---|-------------------|
| Power (W) | 46W |
| Flujo luminoso (lm) | 5888 lm |
| Eficacia (lm/W) | 128 lm/W |
| Ángulo del haz de luz (º) | 84º |
| Temperatura de color (K) | 3000K |
| Índice de deslumbramiento unificado (UGR) | <19 |
| Protección (IP) | IP40 |
| Protección contra impactos (IK) | IK04 |
| Factor de potencia | >90 |
| Vida útil (h) | 50000 |
| Garantía (años) | 5 |
| Control | DALI C/EMERGENCIA |

Datos eléctricos

| | |
|--------------------------------|------------|
| Voltaje de entrada | 220/240Vac |
| Frecuencia (Hz) | 50/60Hz |
| Clase de aislamiento eléctrico | I |

Datos de montaje y logística

| | |
|--|---------------|
| Longitud (mm) x Ancho (mm) x Altura (mm) | 1130 x 75 x - |
| Peso del artículo (kg) | 3,53 |
| Unidad de embalaje (pieza) | 1 |



Color/Acabados

BLACK



URBAN TRAIN E 1130mm 46W ENCASTRAR LAMAS ALUMINIO 84º PUSH
C/EMERGENCIA 3000K MATT BLACK

URBAN TRAIN E

Producto

| | |
|------------------------|-----------|
| Subcategoría | ENCASTRAR |
| Material de la carcasa | ALUMINIO |
| RAL personalizado | YES |

Fuente de luz


| | |
|---|-------------------|
| Power (W) | 46W |
| Flujo luminoso (lm) | 5888 lm |
| Eficacia (lm/W) | 128 lm/W |
| Ángulo del haz de luz (º) | 84º |
| Temperatura de color (K) | 3000K |
| Índice de deslumbramiento unificado (UGR) | <19 |
| Protección (IP) | IP40 |
| Protección contra impactos (IK) | IK04 |
| Factor de potencia | >90 |
| Vida útil (h) | 50000 |
| Garantía (años) | 5 |
| Control | PUSH C/EMERGENCIA |

Datos eléctricos

| | |
|--------------------------------|------------|
| Voltaje de entrada | 220/240Vac |
| Frecuencia (Hz) | 50/60Hz |
| Clase de aislamiento eléctrico | I |

Datos de montaje y logística

| | |
|--|---------------|
| Longitud (mm) x Ancho (mm) x Altura (mm) | 1130 x 75 x - |
| Peso del artículo (kg) | 3,53 |
| Unidad de embalaje (pieza) | 1 |



Color/Acabados

BLACK



URBAN TRAIN E 1130mm 46W ENCASTRAR LAMAS ALUMINIO 84º CASAMBI
C/EMERGENCIA 3000K MATT BLACK

URBAN TRAIN E

Producto

| | |
|------------------------|-----------|
| Subcategoría | ENCASTRAR |
| Material de la carcasa | ALUMINIO |
| RAL personalizado | YES |

Fuente de luz


| | |
|---|----------------------|
| Power (W) | 46W |
| Flujo luminoso (lm) | 5888 lm |
| Eficacia (lm/W) | 128 lm/W |
| Ángulo del haz de luz (º) | 84º |
| Temperatura de color (K) | 3000K |
| Índice de deslumbramiento unificado (UGR) | <19 |
| Protección (IP) | IP40 |
| Protección contra impactos (IK) | IK04 |
| Factor de potencia | >90 |
| Vida útil (h) | 50000 |
| Garantía (años) | 5 |
| Control | CASAMBI C/EMERGENCIA |

Datos eléctricos

| | |
|--------------------------------|------------|
| Voltaje de entrada | 220/240Vac |
| Frecuencia (Hz) | 50/60Hz |
| Clase de aislamiento eléctrico | I |

Datos de montaje y logística

| | |
|--|---------------|
| Longitud (mm) x Ancho (mm) x Altura (mm) | 1130 x 75 x - |
| Peso del artículo (kg) | 3,53 |
| Unidad de embalaje (pieza) | 1 |



Color/Acabados

BLACK



URBAN TRAIN E 1130mm 46W ENCASTRAR LAMAS ALUMINIO 84º ON/OFF
C/EMERGENCIA 4000K MATT BLACK

URBAN TRAIN E

Producto

| | |
|------------------------|-----------|
| Subcategoría | ENCASTRAR |
| Material de la carcasa | ALUMINIO |
| RAL personalizado | YES |

Fuente de luz

| | |
|---|---------------------|
| Power (W) | 46W |
| Flujo luminoso (lm) | 6256 lm |
| Eficacia (lm/W) | 136 lm/W |
| Ángulo del haz de luz (º) | 84º |
| Temperatura de color (K) | 4000K |
| Índice de deslumbramiento unificado (UGR) | <19 |
| Protección (IP) | IP40 |
| Protección contra impactos (IK) | IK04 |
| Factor de potencia | >90 |
| Vida útil (h) | 50000 |
| Garantía (años) | 5 |
| Control | ON/OFF C/EMERGENCIA |

Datos eléctricos

| | |
|--------------------------------|------------|
| Voltaje de entrada | 220/240Vac |
| Frecuencia (Hz) | 50/60Hz |
| Clase de aislamiento eléctrico | I |

Datos de montaje y logística

| | |
|--|---------------|
| Longitud (mm) x Ancho (mm) x Altura (mm) | 1130 x 75 x - |
| Peso del artículo (kg) | 3,53 |
| Unidad de embalaje (pieza) | 1 |



Color/Acabados

BLACK



URBAN TRAIN E 1130mm 46W ENCASTRAR LAMAS ALUMINIO 84º DALI
C/EMERGENCIA 4000K MATT BLACK

URBAN TRAIN E

Producto

| | |
|------------------------|-----------|
| Subcategoría | ENCASTRAR |
| Material de la carcasa | ALUMINIO |
| RAL personalizado | YES |

Fuente de luz

| | |
|---|-------------------|
| Power (W) | 46W |
| Flujo luminoso (lm) | 6256 lm |
| Eficacia (lm/W) | 136 lm/W |
| Ángulo del haz de luz (º) | 84º |
| Temperatura de color (K) | 4000K |
| Índice de deslumbramiento unificado (UGR) | <19 |
| Protección (IP) | IP40 |
| Protección contra impactos (IK) | IK04 |
| Factor de potencia | >90 |
| Vida útil (h) | 50000 |
| Garantía (años) | 5 |
| Control | DALI C/EMERGENCIA |

Datos eléctricos

| | |
|--------------------------------|------------|
| Voltaje de entrada | 220/240Vac |
| Frecuencia (Hz) | 50/60Hz |
| Clase de aislamiento eléctrico | I |

Datos de montaje y logística

| | |
|--|---------------|
| Longitud (mm) x Ancho (mm) x Altura (mm) | 1130 x 75 x - |
| Peso del artículo (kg) | 3,53 |
| Unidad de embalaje (pieza) | 1 |



Color/Acabados

BLACK



URBAN TRAIN E 1130mm 46W ENCASTRAR LAMAS ALUMINIO 84º PUSH
C/EMERGENCIA 4000K MATT BLACK

URBAN TRAIN E

Producto

| | |
|------------------------|-----------|
| Subcategoría | ENCASTRAR |
| Material de la carcasa | ALUMINIO |
| RAL personalizado | YES |

Fuente de luz

| | |
|---|-------------------|
| Power (W) | 46W |
| Flujo luminoso (lm) | 6256 lm |
| Eficacia (lm/W) | 136 lm/W |
| Ángulo del haz de luz (º) | 84º |
| Temperatura de color (K) | 4000K |
| Índice de deslumbramiento unificado (UGR) | <19 |
| Protección (IP) | IP40 |
| Protección contra impactos (IK) | IK04 |
| Factor de potencia | >90 |
| Vida útil (h) | 50000 |
| Garantía (años) | 5 |
| Control | PUSH C/EMERGENCIA |

Datos eléctricos

| | |
|--------------------------------|------------|
| Voltaje de entrada | 220/240Vac |
| Frecuencia (Hz) | 50/60Hz |
| Clase de aislamiento eléctrico | I |

Datos de montaje y logística

| | |
|--|---------------|
| Longitud (mm) x Ancho (mm) x Altura (mm) | 1130 x 75 x - |
| Peso del artículo (kg) | 3,53 |
| Unidad de embalaje (pieza) | 1 |



Color/Acabados

BLACK



URBAN TRAIN E 1130mm 46W ENCASTRAR LAMAS ALUMINIO 84º CASAMBI
C/EMERGENCIA 4000K MATT BLACK

URBAN TRAIN E

Producto

| | |
|------------------------|-----------|
| Subcategoría | ENCASTRAR |
| Material de la carcasa | ALUMINIO |
| RAL personalizado | YES |

Fuente de luz


| | |
|---|----------------------|
| Power (W) | 46W |
| Flujo luminoso (lm) | 6256 lm |
| Eficacia (lm/W) | 136 lm/W |
| Ángulo del haz de luz (º) | 84º |
| Temperatura de color (K) | 4000K |
| Índice de deslumbramiento unificado (UGR) | <19 |
| Protección (IP) | IP40 |
| Protección contra impactos (IK) | IK04 |
| Factor de potencia | >90 |
| Vida útil (h) | 50000 |
| Garantía (años) | 5 |
| Control | CASAMBI C/EMERGENCIA |

Datos eléctricos

| | |
|--------------------------------|------------|
| Voltaje de entrada | 220/240Vac |
| Frecuencia (Hz) | 50/60Hz |
| Clase de aislamiento eléctrico | I |

Datos de montaje y logística

| | |
|--|---------------|
| Longitud (mm) x Ancho (mm) x Altura (mm) | 1130 x 75 x - |
| Peso del artículo (kg) | 3,53 |
| Unidad de embalaje (pieza) | 1 |



Color/Acabados

BLACK



URBAN TRAIN E 1130mm 46W ENCASTRAR LAMAS ALUMINIO 84º ON/OFF
C/EMERGENCIA 5000K MATT BLACK

URBAN TRAIN E

Producto

| | |
|------------------------|-----------|
| Subcategoría | ENCASTRAR |
| Material de la carcasa | ALUMINIO |
| RAL personalizado | YES |

Fuente de luz


| | |
|---|---------------------|
| Power (W) | 46W |
| Flujo luminoso (lm) | 6256 lm |
| Eficacia (lm/W) | 136 lm/W |
| Ángulo del haz de luz (º) | 84º |
| Temperatura de color (K) | 5000K |
| Índice de deslumbramiento unificado (UGR) | <19 |
| Protección (IP) | IP40 |
| Protección contra impactos (IK) | IK04 |
| Factor de potencia | >90 |
| Vida útil (h) | 50000 |
| Garantía (años) | 5 |
| Control | ON/OFF C/EMERGENCIA |

Datos eléctricos

| | |
|--------------------------------|------------|
| Voltaje de entrada | 220/240Vac |
| Frecuencia (Hz) | 50/60Hz |
| Clase de aislamiento eléctrico | I |

Datos de montaje y logística

| | |
|--|---------------|
| Longitud (mm) x Ancho (mm) x Altura (mm) | 1130 x 75 x - |
| Peso del artículo (kg) | 3,53 |
| Unidad de embalaje (pieza) | 1 |



Color/Acabados

BLACK



URBAN TRAIN E 1130mm 46W ENCASTRAR LAMAS ALUMINIO 84º DALI
C/EMERGENCIA 5000K MATT BLACK

URBAN TRAIN E

Producto

| | |
|------------------------|-----------|
| Subcategoría | ENCASTRAR |
| Material de la carcasa | ALUMINIO |
| RAL personalizado | YES |

Fuente de luz


| | |
|---|-------------------|
| Power (W) | 46W |
| Flujo luminoso (lm) | 6256 lm |
| Eficacia (lm/W) | 136 lm/W |
| Ángulo del haz de luz (º) | 84º |
| Temperatura de color (K) | 5000K |
| Índice de deslumbramiento unificado (UGR) | <19 |
| Protección (IP) | IP40 |
| Protección contra impactos (IK) | IK04 |
| Factor de potencia | >90 |
| Vida útil (h) | 50000 |
| Garantía (años) | 5 |
| Control | DALI C/EMERGENCIA |

Datos eléctricos

| | |
|--------------------------------|------------|
| Voltaje de entrada | 220/240Vac |
| Frecuencia (Hz) | 50/60Hz |
| Clase de aislamiento eléctrico | I |

Datos de montaje y logística

| | |
|--|---------------|
| Longitud (mm) x Ancho (mm) x Altura (mm) | 1130 x 75 x - |
| Peso del artículo (kg) | 3,53 |
| Unidad de embalaje (pieza) | 1 |



Color/Acabados

BLACK



URBAN TRAIN E 1130mm 46W ENCASTRAR LAMAS ALUMINIO 84º PUSH
C/EMERGENCIA 5000K MATT BLACK

URBAN TRAIN E

Producto

| | |
|------------------------|-----------|
| Subcategoría | ENCASTRAR |
| Material de la carcasa | ALUMINIO |
| RAL personalizado | YES |

Fuente de luz


| | |
|---|-------------------|
| Power (W) | 46W |
| Flujo luminoso (lm) | 6256 lm |
| Eficacia (lm/W) | 136 lm/W |
| Ángulo del haz de luz (º) | 84º |
| Temperatura de color (K) | 5000K |
| Índice de deslumbramiento unificado (UGR) | <19 |
| Protección (IP) | IP40 |
| Protección contra impactos (IK) | IK04 |
| Factor de potencia | >90 |
| Vida útil (h) | 50000 |
| Garantía (años) | 5 |
| Control | PUSH C/EMERGENCIA |

Datos eléctricos

| | |
|--------------------------------|------------|
| Voltaje de entrada | 220/240Vac |
| Frecuencia (Hz) | 50/60Hz |
| Clase de aislamiento eléctrico | I |

Datos de montaje y logística

| | |
|--|---------------|
| Longitud (mm) x Ancho (mm) x Altura (mm) | 1130 x 75 x - |
| Peso del artículo (kg) | 3,53 |
| Unidad de embalaje (pieza) | 1 |



Color/Acabados

BLACK



URBAN TRAIN E 1130mm 46W ENCASTRAR LAMAS ALUMINIO 84º CASAMBI
C/EMERGENCIA 5000K MATT BLACK

URBAN TRAIN E

Producto

| | |
|------------------------|-----------|
| Subcategoría | ENCASTRAR |
| Material de la carcasa | ALUMINIO |
| RAL personalizado | YES |

Fuente de luz

| | |
|---|----------------------|
| Power (W) | 46W |
| Flujo luminoso (lm) | 6256 lm |
| Eficacia (lm/W) | 136 lm/W |
| Ángulo del haz de luz (º) | 84º |
| Temperatura de color (K) | 5000K |
| Índice de deslumbramiento unificado (UGR) | <19 |
| Protección (IP) | IP40 |
| Protección contra impactos (IK) | IK04 |
| Factor de potencia | >90 |
| Vida útil (h) | 50000 |
| Garantía (años) | 5 |
| Control | CASAMBI C/EMERGENCIA |

Datos eléctricos

| | |
|--------------------------------|------------|
| Voltaje de entrada | 220/240Vac |
| Frecuencia (Hz) | 50/60Hz |
| Clase de aislamiento eléctrico | I |

Datos de montaje y logística

| | |
|--|---------------|
| Longitud (mm) x Ancho (mm) x Altura (mm) | 1130 x 75 x - |
| Peso del artículo (kg) | 3,53 |
| Unidad de embalaje (pieza) | 1 |



Color/Acabados

BLACK



URBAN TRAIN E 1410mm 57W ENCASTRAR LAMAS ALUMINIO 84° ON/OFF
C/EMERGENCIA 2700K MATT BLACK

URBAN TRAIN E

Producto

| | |
|------------------------|-----------|
| Subcategoría | ENCASTRAR |
| Material de la carcasa | ALUMINIO |
| RAL personalizado | YES |

Fuente de luz


| | |
|---|---------------------|
| Power (W) | 57W |
| Flujo luminoso (lm) | 6384 lm |
| Eficacia (lm/W) | 112 lm/W |
| Ángulo del haz de luz (°) | 84° |
| Temperatura de color (K) | 2700K |
| Índice de deslumbramiento unificado (UGR) | <19 |
| Protección (IP) | IP40 |
| Protección contra impactos (IK) | IK04 |
| Factor de potencia | >90 |
| Vida útil (h) | 50000 |
| Garantía (años) | 5 |
| Control | ON/OFF C/EMERGENCIA |

Datos eléctricos

| | |
|--------------------------------|------------|
| Voltaje de entrada | 220/240Vac |
| Frecuencia (Hz) | 50/60Hz |
| Clase de aislamiento eléctrico | I |

Datos de montaje y logística

| | |
|--|---------------|
| Longitud (mm) x Ancho (mm) x Altura (mm) | 1410 x 75 x - |
| Peso del artículo (kg) | 4,23 |
| Unidad de embalaje (pieza) | 1 |



Color/Acabados

BLACK



URBAN TRAIN E 1410mm 57W ENCASTRAR LAMAS ALUMINIO 84° DALI
C/EMERGENCIA 2700K MATT BLACK

URBAN TRAIN E

Producto

| | |
|------------------------|-----------|
| Subcategoría | ENCASTRAR |
| Material de la carcasa | ALUMINIO |
| RAL personalizado | YES |

Fuente de luz

| | |
|---|-------------------|
| Power (W) | 57W |
| Flujo luminoso (lm) | 6384 lm |
| Eficacia (lm/W) | 112 lm/W |
| Ángulo del haz de luz (°) | 84° |
| Temperatura de color (K) | 2700K |
| Índice de deslumbramiento unificado (UGR) | <19 |
| Protección (IP) | IP40 |
| Protección contra impactos (IK) | IK04 |
| Factor de potencia | >90 |
| Vida útil (h) | 50000 |
| Garantía (años) | 5 |
| Control | DALI C/EMERGENCIA |

Datos eléctricos

| | |
|--------------------------------|------------|
| Voltaje de entrada | 220/240Vac |
| Frecuencia (Hz) | 50/60Hz |
| Clase de aislamiento eléctrico | I |

Datos de montaje y logística

| | |
|--|---------------|
| Longitud (mm) x Ancho (mm) x Altura (mm) | 1410 x 75 x - |
| Peso del artículo (kg) | 4,23 |
| Unidad de embalaje (pieza) | 1 |



Color/Acabados

BLACK



URBAN TRAIN E 1410mm 57W ENCASTRAR LAMAS ALUMINIO 84º PUSH
C/EMERGENCIA 2700K MATT BLACK

URBAN TRAIN E

Producto

| | |
|------------------------|-----------|
| Subcategoría | ENCASTRAR |
| Material de la carcasa | ALUMINIO |
| RAL personalizado | YES |

Fuente de luz


| | |
|---|-------------------|
| Power (W) | 57W |
| Flujo luminoso (lm) | 6384 lm |
| Eficacia (lm/W) | 112 lm/W |
| Ángulo del haz de luz (º) | 84º |
| Temperatura de color (K) | 2700K |
| Índice de deslumbramiento unificado (UGR) | <19 |
| Protección (IP) | IP40 |
| Protección contra impactos (IK) | IK04 |
| Factor de potencia | >90 |
| Vida útil (h) | 50000 |
| Garantía (años) | 5 |
| Control | PUSH C/EMERGENCIA |

Datos eléctricos

| | |
|--------------------------------|------------|
| Voltaje de entrada | 220/240Vac |
| Frecuencia (Hz) | 50/60Hz |
| Clase de aislamiento eléctrico | I |

Datos de montaje y logística

| | |
|--|---------------|
| Longitud (mm) x Ancho (mm) x Altura (mm) | 1410 x 75 x - |
| Peso del artículo (kg) | 4,23 |
| Unidad de embalaje (pieza) | 1 |



Color/Acabados

BLACK



URBAN TRAIN E 1410mm 57W ENCASTRAR LAMAS ALUMINIO 84° CASAMBI
C/EMERGENCIA 2700K MATT BLACK

URBAN TRAIN E

Producto

| | |
|------------------------|-----------|
| Subcategoría | ENCASTRAR |
| Material de la carcasa | ALUMINIO |
| RAL personalizado | YES |

Fuente de luz


| | |
|---|----------------------|
| Power (W) | 57W |
| Flujo luminoso (lm) | 6384 lm |
| Eficacia (lm/W) | 112 lm/W |
| Ángulo del haz de luz (°) | 84° |
| Temperatura de color (K) | 2700K |
| Índice de deslumbramiento unificado (UGR) | <19 |
| Protección (IP) | IP40 |
| Protección contra impactos (IK) | IK04 |
| Factor de potencia | >90 |
| Vida útil (h) | 50000 |
| Garantía (años) | 5 |
| Control | CASAMBI C/EMERGENCIA |

Datos eléctricos

| | |
|--------------------------------|------------|
| Voltaje de entrada | 220/240Vac |
| Frecuencia (Hz) | 50/60Hz |
| Clase de aislamiento eléctrico | I |

Datos de montaje y logística

| | |
|--|---------------|
| Longitud (mm) x Ancho (mm) x Altura (mm) | 1410 x 75 x - |
| Peso del artículo (kg) | 4,23 |
| Unidad de embalaje (pieza) | 1 |



Color/Acabados

BLACK



URBAN TRAIN E 1410mm 57W ENCASTRAR LAMAS ALUMINIO 84° ON/OFF
C/EMERGENCIA 3000K MATT BLACK

URBAN TRAIN E

Producto

| | |
|------------------------|-----------|
| Subcategoría | ENCASTRAR |
| Material de la carcasa | ALUMINIO |
| RAL personalizado | YES |

Fuente de luz

| | |
|---|---------------------|
| Power (W) | 57W |
| Flujo luminoso (lm) | 7296 lm |
| Eficacia (lm/W) | 128 lm/W |
| Ángulo del haz de luz (°) | 84° |
| Temperatura de color (K) | 3000K |
| Índice de deslumbramiento unificado (UGR) | <19 |
| Protección (IP) | IP40 |
| Protección contra impactos (IK) | IK04 |
| Factor de potencia | >90 |
| Vida útil (h) | 50000 |
| Garantía (años) | 5 |
| Control | ON/OFF C/EMERGENCIA |

Datos eléctricos

| | |
|--------------------------------|------------|
| Voltaje de entrada | 220/240Vac |
| Frecuencia (Hz) | 50/60Hz |
| Clase de aislamiento eléctrico | I |

Datos de montaje y logística

| | |
|--|---------------|
| Longitud (mm) x Ancho (mm) x Altura (mm) | 1410 x 75 x - |
| Peso del artículo (kg) | 4,23 |
| Unidad de embalaje (pieza) | 1 |



Color/Acabados

BLACK



URBAN TRAIN E 1410mm 57W ENCASTRAR LAMAS ALUMINIO 84° DALI
C/EMERGENCIA 3000K MATT BLACK

URBAN TRAIN E

Producto

| | |
|------------------------|-----------|
| Subcategoría | ENCASTRAR |
| Material de la carcasa | ALUMINIO |
| RAL personalizado | YES |

Fuente de luz


| | |
|---|-------------------|
| Power (W) | 57W |
| Flujo luminoso (lm) | 7296 lm |
| Eficacia (lm/W) | 128 lm/W |
| Ángulo del haz de luz (°) | 84° |
| Temperatura de color (K) | 3000K |
| Índice de deslumbramiento unificado (UGR) | <19 |
| Protección (IP) | IP40 |
| Protección contra impactos (IK) | IK04 |
| Factor de potencia | >90 |
| Vida útil (h) | 50000 |
| Garantía (años) | 5 |
| Control | DALI C/EMERGENCIA |

Datos eléctricos

| | |
|--------------------------------|------------|
| Voltaje de entrada | 220/240Vac |
| Frecuencia (Hz) | 50/60Hz |
| Clase de aislamiento eléctrico | I |

Datos de montaje y logística

| | |
|--|---------------|
| Longitud (mm) x Ancho (mm) x Altura (mm) | 1410 x 75 x - |
| Peso del artículo (kg) | 4,23 |
| Unidad de embalaje (pieza) | 1 |



Color/Acabados

BLACK



URBAN TRAIN E 1410mm 57W ENCASTRAR LAMAS ALUMINIO 84º PUSH
C/EMERGENCIA 3000K MATT BLACK

URBAN TRAIN E

Producto

| | |
|------------------------|-----------|
| Subcategoría | ENCASTRAR |
| Material de la carcasa | ALUMINIO |
| RAL personalizado | YES |

Fuente de luz


| | |
|---|-------------------|
| Power (W) | 57W |
| Flujo luminoso (lm) | 7296 lm |
| Eficacia (lm/W) | 128 lm/W |
| Ángulo del haz de luz (º) | 84º |
| Temperatura de color (K) | 3000K |
| Índice de deslumbramiento unificado (UGR) | <19 |
| Protección (IP) | IP40 |
| Protección contra impactos (IK) | IK04 |
| Factor de potencia | >90 |
| Vida útil (h) | 50000 |
| Garantía (años) | 5 |
| Control | PUSH C/EMERGENCIA |

Datos eléctricos

| | |
|--------------------------------|------------|
| Voltaje de entrada | 220/240Vac |
| Frecuencia (Hz) | 50/60Hz |
| Clase de aislamiento eléctrico | I |

Datos de montaje y logística

| | |
|--|---------------|
| Longitud (mm) x Ancho (mm) x Altura (mm) | 1410 x 75 x - |
| Peso del artículo (kg) | 4,23 |
| Unidad de embalaje (pieza) | 1 |



Color/Acabados

BLACK



URBAN TRAIN E 1410mm 57W ENCASTRAR LAMAS ALUMINIO 84° CASAMBI
C/EMERGENCIA 3000K MATT BLACK

URBAN TRAIN E

Producto

| | |
|------------------------|-----------|
| Subcategoría | ENCASTRAR |
| Material de la carcasa | ALUMINIO |
| RAL personalizado | YES |

Fuente de luz


| | |
|---|----------------------|
| Power (W) | 57W |
| Flujo luminoso (lm) | 7296 lm |
| Eficacia (lm/W) | 128 lm/W |
| Ángulo del haz de luz (°) | 84° |
| Temperatura de color (K) | 3000K |
| Índice de deslumbramiento unificado (UGR) | <19 |
| Protección (IP) | IP40 |
| Protección contra impactos (IK) | IK04 |
| Factor de potencia | >90 |
| Vida útil (h) | 50000 |
| Garantía (años) | 5 |
| Control | CASAMBI C/EMERGENCIA |

Datos eléctricos

| | |
|--------------------------------|------------|
| Voltaje de entrada | 220/240Vac |
| Frecuencia (Hz) | 50/60Hz |
| Clase de aislamiento eléctrico | I |

Datos de montaje y logística

| | |
|--|---------------|
| Longitud (mm) x Ancho (mm) x Altura (mm) | 1410 x 75 x - |
| Peso del artículo (kg) | 4,23 |
| Unidad de embalaje (pieza) | 1 |



Color/Acabados

BLACK



URBAN TRAIN E 1410mm 57W ENCASTRAR LAMAS ALUMINIO 84° ON/OFF
C/EMERGENCIA 4000K MATT BLACK

URBAN TRAIN E

Producto

| | |
|------------------------|-----------|
| Subcategoría | ENCASTRAR |
| Material de la carcasa | ALUMINIO |
| RAL personalizado | YES |

Fuente de luz

| | |
|---|---------------------|
| Power (W) | 57W |
| Flujo luminoso (lm) | 7752 lm |
| Eficacia (lm/W) | 136 lm/W |
| Ángulo del haz de luz (°) | 84° |
| Temperatura de color (K) | 4000K |
| Índice de deslumbramiento unificado (UGR) | <19 |
| Protección (IP) | IP40 |
| Protección contra impactos (IK) | IK04 |
| Factor de potencia | >90 |
| Vida útil (h) | 50000 |
| Garantía (años) | 5 |
| Control | ON/OFF C/EMERGENCIA |

Datos eléctricos

| | |
|--------------------------------|------------|
| Voltaje de entrada | 220/240Vac |
| Frecuencia (Hz) | 50/60Hz |
| Clase de aislamiento eléctrico | I |

Datos de montaje y logística

| | |
|--|---------------|
| Longitud (mm) x Ancho (mm) x Altura (mm) | 1410 x 75 x - |
| Peso del artículo (kg) | 4,23 |
| Unidad de embalaje (pieza) | 1 |



Color/Acabados

BLACK



URBAN TRAIN E 1410mm 57W ENCASTRAR LAMAS ALUMINIO 84° DALI
C/EMERGENCIA 4000K MATT BLACK

URBAN TRAIN E

Producto

| | |
|------------------------|-----------|
| Subcategoría | ENCASTRAR |
| Material de la carcasa | ALUMINIO |
| RAL personalizado | YES |

Fuente de luz

| | |
|---|-------------------|
| Power (W) | 57W |
| Flujo luminoso (lm) | 7752 lm |
| Eficacia (lm/W) | 136 lm/W |
| Ángulo del haz de luz (°) | 84° |
| Temperatura de color (K) | 4000K |
| Índice de deslumbramiento unificado (UGR) | <19 |
| Protección (IP) | IP40 |
| Protección contra impactos (IK) | IK04 |
| Factor de potencia | >90 |
| Vida útil (h) | 50000 |
| Garantía (años) | 5 |
| Control | DALI C/EMERGENCIA |

Datos eléctricos

| | |
|--------------------------------|------------|
| Voltaje de entrada | 220/240Vac |
| Frecuencia (Hz) | 50/60Hz |
| Clase de aislamiento eléctrico | I |

Datos de montaje y logística

| | |
|--|---------------|
| Longitud (mm) x Ancho (mm) x Altura (mm) | 1410 x 75 x - |
| Peso del artículo (kg) | 4,23 |
| Unidad de embalaje (pieza) | 1 |



Color/Acabados

BLACK



URBAN TRAIN E 1410mm 57W ENCASTRAR LAMAS ALUMINIO 84º PUSH
C/EMERGENCIA 4000K MATT BLACK

URBAN TRAIN E

Producto

| | |
|------------------------|-----------|
| Subcategoría | ENCASTRAR |
| Material de la carcasa | ALUMINIO |
| RAL personalizado | YES |

Fuente de luz


| | |
|---|-------------------|
| Power (W) | 57W |
| Flujo luminoso (lm) | 7752 lm |
| Eficacia (lm/W) | 136 lm/W |
| Ángulo del haz de luz (º) | 84º |
| Temperatura de color (K) | 4000K |
| Índice de deslumbramiento unificado (UGR) | <19 |
| Protección (IP) | IP40 |
| Protección contra impactos (IK) | IK04 |
| Factor de potencia | >90 |
| Vida útil (h) | 50000 |
| Garantía (años) | 5 |
| Control | PUSH C/EMERGENCIA |

Datos eléctricos

| | |
|--------------------------------|------------|
| Voltaje de entrada | 220/240Vac |
| Frecuencia (Hz) | 50/60Hz |
| Clase de aislamiento eléctrico | I |

Datos de montaje y logística

| | |
|--|---------------|
| Longitud (mm) x Ancho (mm) x Altura (mm) | 1410 x 75 x - |
| Peso del artículo (kg) | 4,23 |
| Unidad de embalaje (pieza) | 1 |



Color/Acabados

BLACK



URBAN TRAIN E 1410mm 57W ENCASTRAR LAMAS ALUMINIO 84° CASAMBI
C/EMERGENCIA 4000K MATT BLACK

URBAN TRAIN E

Producto

| | |
|------------------------|-----------|
| Subcategoría | ENCASTRAR |
| Material de la carcasa | ALUMINIO |
| RAL personalizado | YES |

Fuente de luz


| | |
|---|----------------------|
| Power (W) | 57W |
| Flujo luminoso (lm) | 7752 lm |
| Eficacia (lm/W) | 136 lm/W |
| Ángulo del haz de luz (°) | 84° |
| Temperatura de color (K) | 4000K |
| Índice de deslumbramiento unificado (UGR) | <19 |
| Protección (IP) | IP40 |
| Protección contra impactos (IK) | IK04 |
| Factor de potencia | >90 |
| Vida útil (h) | 50000 |
| Garantía (años) | 5 |
| Control | CASAMBI C/EMERGENCIA |

Datos eléctricos

| | |
|--------------------------------|------------|
| Voltaje de entrada | 220/240Vac |
| Frecuencia (Hz) | 50/60Hz |
| Clase de aislamiento eléctrico | I |

Datos de montaje y logística

| | |
|--|---------------|
| Longitud (mm) x Ancho (mm) x Altura (mm) | 1410 x 75 x - |
| Peso del artículo (kg) | 4,23 |
| Unidad de embalaje (pieza) | 1 |



Color/Acabados

BLACK



URBAN TRAIN E 1410mm 57W ENCASTRAR LAMAS ALUMINIO 84° ON/OFF
C/EMERGENCIA 5000K MATT BLACK

URBAN TRAIN E

Producto

| | |
|------------------------|-----------|
| Subcategoría | ENCASTRAR |
| Material de la carcasa | ALUMINIO |
| RAL personalizado | YES |

Fuente de luz


| | |
|---|---------------------|
| Power (W) | 57W |
| Flujo luminoso (lm) | 7752 lm |
| Eficacia (lm/W) | 136 lm/W |
| Ángulo del haz de luz (°) | 84° |
| Temperatura de color (K) | 5000K |
| Índice de deslumbramiento unificado (UGR) | <19 |
| Protección (IP) | IP40 |
| Protección contra impactos (IK) | IK04 |
| Factor de potencia | >90 |
| Vida útil (h) | 50000 |
| Garantía (años) | 5 |
| Control | ON/OFF C/EMERGENCIA |

Datos eléctricos

| | |
|--------------------------------|------------|
| Voltaje de entrada | 220/240Vac |
| Frecuencia (Hz) | 50/60Hz |
| Clase de aislamiento eléctrico | I |

Datos de montaje y logística

| | |
|--|---------------|
| Longitud (mm) x Ancho (mm) x Altura (mm) | 1410 x 75 x - |
| Peso del artículo (kg) | 4,23 |
| Unidad de embalaje (pieza) | 1 |



Color/Acabados

BLACK



URBAN TRAIN E 1410mm 57W ENCASTRAR LAMAS ALUMINIO 84° DALI
C/EMERGENCIA 5000K MATT BLACK

URBAN TRAIN E

Producto

| | |
|------------------------|-----------|
| Subcategoría | ENCASTRAR |
| Material de la carcasa | ALUMINIO |
| RAL personalizado | YES |

Fuente de luz


| | |
|---|-------------------|
| Power (W) | 57W |
| Flujo luminoso (lm) | 7752 lm |
| Eficacia (lm/W) | 136 lm/W |
| Ángulo del haz de luz (°) | 84° |
| Temperatura de color (K) | 5000K |
| Índice de deslumbramiento unificado (UGR) | <19 |
| Protección (IP) | IP40 |
| Protección contra impactos (IK) | IK04 |
| Factor de potencia | >90 |
| Vida útil (h) | 50000 |
| Garantía (años) | 5 |
| Control | DALI C/EMERGENCIA |

Datos eléctricos

| | |
|--------------------------------|------------|
| Voltaje de entrada | 220/240Vac |
| Frecuencia (Hz) | 50/60Hz |
| Clase de aislamiento eléctrico | I |

Datos de montaje y logística

| | |
|--|---------------|
| Longitud (mm) x Ancho (mm) x Altura (mm) | 1410 x 75 x - |
| Peso del artículo (kg) | 4,23 |
| Unidad de embalaje (pieza) | 1 |



Color/Acabados

BLACK



URBAN TRAIN E 1410mm 57W ENCASTRAR LAMAS ALUMINIO 84º PUSH
C/EMERGENCIA 5000K MATT BLACK

URBAN TRAIN E

Producto

| | |
|------------------------|-----------|
| Subcategoría | ENCASTRAR |
| Material de la carcasa | ALUMINIO |
| RAL personalizado | YES |

Fuente de luz


| | |
|---|-------------------|
| Power (W) | 57W |
| Flujo luminoso (lm) | 7752 lm |
| Eficacia (lm/W) | 136 lm/W |
| Ángulo del haz de luz (º) | 84º |
| Temperatura de color (K) | 5000K |
| Índice de deslumbramiento unificado (UGR) | <19 |
| Protección (IP) | IP40 |
| Protección contra impactos (IK) | IK04 |
| Factor de potencia | >90 |
| Vida útil (h) | 50000 |
| Garantía (años) | 5 |
| Control | PUSH C/EMERGENCIA |

Datos eléctricos

| | |
|--------------------------------|------------|
| Voltaje de entrada | 220/240Vac |
| Frecuencia (Hz) | 50/60Hz |
| Clase de aislamiento eléctrico | I |

Datos de montaje y logística

| | |
|--|---------------|
| Longitud (mm) x Ancho (mm) x Altura (mm) | 1410 x 75 x - |
| Peso del artículo (kg) | 4,23 |
| Unidad de embalaje (pieza) | 1 |



Color/Acabados

BLACK



URBAN TRAIN E 1410mm 57W ENCASTRAR LAMAS ALUMINIO 84° CASAMBI
C/EMERGENCIA 5000K MATT BLACK

URBAN TRAIN E

Producto

| | |
|------------------------|-----------|
| Subcategoría | ENCASTRAR |
| Material de la carcasa | ALUMINIO |
| RAL personalizado | YES |

Fuente de luz


| | |
|---|----------------------|
| Power (W) | 57W |
| Flujo luminoso (lm) | 7752 lm |
| Eficacia (lm/W) | 136 lm/W |
| Ángulo del haz de luz (°) | 84° |
| Temperatura de color (K) | 5000K |
| Índice de deslumbramiento unificado (UGR) | <19 |
| Protección (IP) | IP40 |
| Protección contra impactos (IK) | IK04 |
| Factor de potencia | >90 |
| Vida útil (h) | 50000 |
| Garantía (años) | 5 |
| Control | CASAMBI C/EMERGENCIA |

Datos eléctricos

| | |
|--------------------------------|------------|
| Voltaje de entrada | 220/240Vac |
| Frecuencia (Hz) | 50/60Hz |
| Clase de aislamiento eléctrico | I |

Datos de montaje y logística

| | |
|--|---------------|
| Longitud (mm) x Ancho (mm) x Altura (mm) | 1410 x 75 x - |
| Peso del artículo (kg) | 4,23 |
| Unidad de embalaje (pieza) | 1 |



Color/Acabados

BLACK



URBAN TRAIN E 1690mm 69W ENCASTRAR LAMAS ALUMINIO 84º ON/OFF
C/EMERGENCIA 2700K MATT BLACK

URBAN TRAIN E

Producto

| | |
|------------------------|-----------|
| Subcategoría | ENCASTRAR |
| Material de la carcasa | ALUMINIO |
| RAL personalizado | YES |

Fuente de luz

| | |
|---|---------------------|
| Power (W) | 69W |
| Flujo luminoso (lm) | 7728 lm |
| Eficacia (lm/W) | 112 lm/W |
| Ángulo del haz de luz (º) | 84º |
| Temperatura de color (K) | 2700K |
| Índice de deslumbramiento unificado (UGR) | <19 |
| Protección (IP) | IP40 |
| Protección contra impactos (IK) | IK04 |
| Factor de potencia | >90 |
| Vida útil (h) | 50000 |
| Garantía (años) | 5 |
| Control | ON/OFF C/EMERGENCIA |

Datos eléctricos

| | |
|--------------------------------|------------|
| Voltaje de entrada | 220/240Vac |
| Frecuencia (Hz) | 50/60Hz |
| Clase de aislamiento eléctrico | I |

Datos de montaje y logística

| | |
|--|---------------|
| Longitud (mm) x Ancho (mm) x Altura (mm) | 1690 x 75 x - |
| Peso del artículo (kg) | 4,93 |
| Unidad de embalaje (pieza) | 1 |



Color/Acabados

BLACK



URBAN TRAIN E 1690mm 69W ENCASTRAR LAMAS ALUMINIO 84º DALI
C/EMERGENCIA 2700K MATT BLACK

URBAN TRAIN E

Producto

| | |
|------------------------|-----------|
| Subcategoría | ENCASTRAR |
| Material de la carcasa | ALUMINIO |
| RAL personalizado | YES |

Fuente de luz

| | |
|---|-------------------|
| Power (W) | 69W |
| Flujo luminoso (lm) | 7728 lm |
| Eficacia (lm/W) | 112 lm/W |
| Ángulo del haz de luz (º) | 84º |
| Temperatura de color (K) | 2700K |
| Índice de deslumbramiento unificado (UGR) | <19 |
| Protección (IP) | IP40 |
| Protección contra impactos (IK) | IK04 |
| Factor de potencia | >90 |
| Vida útil (h) | 50000 |
| Garantía (años) | 5 |
| Control | DALI C/EMERGENCIA |

Datos eléctricos

| | |
|--------------------------------|------------|
| Voltaje de entrada | 220/240Vac |
| Frecuencia (Hz) | 50/60Hz |
| Clase de aislamiento eléctrico | I |

Datos de montaje y logística

| | |
|--|---------------|
| Longitud (mm) x Ancho (mm) x Altura (mm) | 1690 x 75 x - |
| Peso del artículo (kg) | 4,93 |
| Unidad de embalaje (pieza) | 1 |



Color/Acabados

BLACK



URBAN TRAIN E 1690mm 69W ENCASTRAR LAMAS ALUMINIO 84º PUSH
C/EMERGENCIA 2700K MATT BLACK

URBAN TRAIN E

Producto

| | |
|------------------------|-----------|
| Subcategoría | ENCASTRAR |
| Material de la carcasa | ALUMINIO |
| RAL personalizado | YES |

Fuente de luz


| | |
|---|-------------------|
| Power (W) | 69W |
| Flujo luminoso (lm) | 7728 lm |
| Eficacia (lm/W) | 112 lm/W |
| Ángulo del haz de luz (º) | 84º |
| Temperatura de color (K) | 2700K |
| Índice de deslumbramiento unificado (UGR) | <19 |
| Protección (IP) | IP40 |
| Protección contra impactos (IK) | IK04 |
| Factor de potencia | >90 |
| Vida útil (h) | 50000 |
| Garantía (años) | 5 |
| Control | PUSH C/EMERGENCIA |

Datos eléctricos

| | |
|--------------------------------|------------|
| Voltaje de entrada | 220/240Vac |
| Frecuencia (Hz) | 50/60Hz |
| Clase de aislamiento eléctrico | I |

Datos de montaje y logística

| | |
|--|---------------|
| Longitud (mm) x Ancho (mm) x Altura (mm) | 1690 x 75 x - |
| Peso del artículo (kg) | 4,93 |
| Unidad de embalaje (pieza) | 1 |



Color/Acabados

BLACK



URBAN TRAIN E 1690mm 69W ENCASTRAR LAMAS ALUMINIO 84º CASAMBI
C/EMERGENCIA 2700K MATT BLACK

URBAN TRAIN E

Producto

| | |
|------------------------|-----------|
| Subcategoría | ENCASTRAR |
| Material de la carcasa | ALUMINIO |
| RAL personalizado | YES |

Fuente de luz


| | |
|---|----------------------|
| Power (W) | 69W |
| Flujo luminoso (lm) | 7728 lm |
| Eficacia (lm/W) | 112 lm/W |
| Ángulo del haz de luz (º) | 84º |
| Temperatura de color (K) | 2700K |
| Índice de deslumbramiento unificado (UGR) | <19 |
| Protección (IP) | IP40 |
| Protección contra impactos (IK) | IK04 |
| Factor de potencia | >90 |
| Vida útil (h) | 50000 |
| Garantía (años) | 5 |
| Control | CASAMBI C/EMERGENCIA |

Datos eléctricos

| | |
|--------------------------------|------------|
| Voltaje de entrada | 220/240Vac |
| Frecuencia (Hz) | 50/60Hz |
| Clase de aislamiento eléctrico | I |

Datos de montaje y logística

| | |
|--|---------------|
| Longitud (mm) x Ancho (mm) x Altura (mm) | 1690 x 75 x - |
| Peso del artículo (kg) | 4,93 |
| Unidad de embalaje (pieza) | 1 |



Color/Acabados

BLACK



URBAN TRAIN E 1690mm 69W ENCASTRAR LAMAS ALUMINIO 84º ON/OFF
C/EMERGENCIA 3000K MATT BLACK

URBAN TRAIN E

Producto

| | |
|------------------------|-----------|
| Subcategoría | ENCASTRAR |
| Material de la carcasa | ALUMINIO |
| RAL personalizado | YES |

Fuente de luz


| | |
|---|---------------------|
| Power (W) | 69W |
| Flujo luminoso (lm) | 8832 lm |
| Eficacia (lm/W) | 128 lm/W |
| Ángulo del haz de luz (º) | 84º |
| Temperatura de color (K) | 3000K |
| Índice de deslumbramiento unificado (UGR) | <19 |
| Protección (IP) | IP40 |
| Protección contra impactos (IK) | IK04 |
| Factor de potencia | >90 |
| Vida útil (h) | 50000 |
| Garantía (años) | 5 |
| Control | ON/OFF C/EMERGENCIA |

Datos eléctricos

| | |
|--------------------------------|------------|
| Voltaje de entrada | 220/240Vac |
| Frecuencia (Hz) | 50/60Hz |
| Clase de aislamiento eléctrico | I |

Datos de montaje y logística

| | |
|--|---------------|
| Longitud (mm) x Ancho (mm) x Altura (mm) | 1690 x 75 x - |
| Peso del artículo (kg) | 4,93 |
| Unidad de embalaje (pieza) | 1 |



Color/Acabados

BLACK



URBAN TRAIN E 1690mm 69W ENCASTRAR LAMAS ALUMINIO 84º DALI
C/EMERGENCIA 3000K MATT BLACK

URBAN TRAIN E

Producto

| | |
|------------------------|-----------|
| Subcategoría | ENCASTRAR |
| Material de la carcasa | ALUMINIO |
| RAL personalizado | YES |

Fuente de luz


| | |
|---|-------------------|
| Power (W) | 69W |
| Flujo luminoso (lm) | 8832 lm |
| Eficacia (lm/W) | 128 lm/W |
| Ángulo del haz de luz (º) | 84º |
| Temperatura de color (K) | 3000K |
| Índice de deslumbramiento unificado (UGR) | <19 |
| Protección (IP) | IP40 |
| Protección contra impactos (IK) | IK04 |
| Factor de potencia | >90 |
| Vida útil (h) | 50000 |
| Garantía (años) | 5 |
| Control | DALI C/EMERGENCIA |

Datos eléctricos

| | |
|--------------------------------|------------|
| Voltaje de entrada | 220/240Vac |
| Frecuencia (Hz) | 50/60Hz |
| Clase de aislamiento eléctrico | I |

Datos de montaje y logística

| | |
|--|---------------|
| Longitud (mm) x Ancho (mm) x Altura (mm) | 1690 x 75 x - |
| Peso del artículo (kg) | 4,93 |
| Unidad de embalaje (pieza) | 1 |



Color/Acabados

BLACK



URBAN TRAIN E 1690mm 69W ENCASTRAR LAMAS ALUMINIO 84º PUSH
C/EMERGENCIA 3000K MATT BLACK

URBAN TRAIN E

Producto

| | |
|------------------------|-----------|
| Subcategoría | ENCASTRAR |
| Material de la carcasa | ALUMINIO |
| RAL personalizado | YES |

Fuente de luz


| | |
|---|-------------------|
| Power (W) | 69W |
| Flujo luminoso (lm) | 8832 lm |
| Eficacia (lm/W) | 128 lm/W |
| Ángulo del haz de luz (º) | 84º |
| Temperatura de color (K) | 3000K |
| Índice de deslumbramiento unificado (UGR) | <19 |
| Protección (IP) | IP40 |
| Protección contra impactos (IK) | IK04 |
| Factor de potencia | >90 |
| Vida útil (h) | 50000 |
| Garantía (años) | 5 |
| Control | PUSH C/EMERGENCIA |

Datos eléctricos

| | |
|--------------------------------|------------|
| Voltaje de entrada | 220/240Vac |
| Frecuencia (Hz) | 50/60Hz |
| Clase de aislamiento eléctrico | I |

Datos de montaje y logística

| | |
|--|---------------|
| Longitud (mm) x Ancho (mm) x Altura (mm) | 1690 x 75 x - |
| Peso del artículo (kg) | 4,93 |
| Unidad de embalaje (pieza) | 1 |



Color/Acabados

BLACK



URBAN TRAIN E 1690mm 69W ENCASTRAR LAMAS ALUMINIO 84º CASAMBI
C/EMERGENCIA 3000K MATT BLACK

URBAN TRAIN E

Producto

| | |
|------------------------|-----------|
| Subcategoría | ENCASTRAR |
| Material de la carcasa | ALUMINIO |
| RAL personalizado | YES |

Fuente de luz

| | |
|---|----------------------|
| Power (W) | 69W |
| Flujo luminoso (lm) | 8832 lm |
| Eficacia (lm/W) | 128 lm/W |
| Ángulo del haz de luz (º) | 84º |
| Temperatura de color (K) | 3000K |
| Índice de deslumbramiento unificado (UGR) | <19 |
| Protección (IP) | IP40 |
| Protección contra impactos (IK) | IK04 |
| Factor de potencia | >90 |
| Vida útil (h) | 50000 |
| Garantía (años) | 5 |
| Control | CASAMBI C/EMERGENCIA |

Datos eléctricos

| | |
|--------------------------------|------------|
| Voltaje de entrada | 220/240Vac |
| Frecuencia (Hz) | 50/60Hz |
| Clase de aislamiento eléctrico | I |

Datos de montaje y logística

| | |
|--|---------------|
| Longitud (mm) x Ancho (mm) x Altura (mm) | 1690 x 75 x - |
| Peso del artículo (kg) | 4,93 |
| Unidad de embalaje (pieza) | 1 |



Color/Acabados

BLACK



URBAN TRAIN E 1690mm 69W ENCASTRAR LAMAS ALUMINIO 84º ON/OFF
C/EMERGENCIA 4000K MATT BLACK

URBAN TRAIN E

Producto

| | |
|------------------------|-----------|
| Subcategoría | ENCASTRAR |
| Material de la carcasa | ALUMINIO |
| RAL personalizado | YES |

Fuente de luz

| | |
|---|---------------------|
| Power (W) | 69W |
| Flujo luminoso (lm) | 9384 lm |
| Eficacia (lm/W) | 136 lm/W |
| Ángulo del haz de luz (º) | 84º |
| Temperatura de color (K) | 4000K |
| Índice de deslumbramiento unificado (UGR) | <19 |
| Protección (IP) | IP40 |
| Protección contra impactos (IK) | IK04 |
| Factor de potencia | >90 |
| Vida útil (h) | 50000 |
| Garantía (años) | 5 |
| Control | ON/OFF C/EMERGENCIA |

Datos eléctricos

| | |
|--------------------------------|------------|
| Voltaje de entrada | 220/240Vac |
| Frecuencia (Hz) | 50/60Hz |
| Clase de aislamiento eléctrico | I |

Datos de montaje y logística

| | |
|--|---------------|
| Longitud (mm) x Ancho (mm) x Altura (mm) | 1690 x 75 x - |
| Peso del artículo (kg) | 4,93 |
| Unidad de embalaje (pieza) | 1 |



Color/Acabados

BLACK



URBAN TRAIN E 1690mm 69W ENCASTRAR LAMAS ALUMINIO 84º DALI
C/EMERGENCIA 4000K MATT BLACK

URBAN TRAIN E

Producto

| | |
|------------------------|-----------|
| Subcategoría | ENCASTRAR |
| Material de la carcasa | ALUMINIO |
| RAL personalizado | YES |

Fuente de luz

| | |
|---|-------------------|
| Power (W) | 69W |
| Flujo luminoso (lm) | 9384 lm |
| Eficacia (lm/W) | 136 lm/W |
| Ángulo del haz de luz (º) | 84º |
| Temperatura de color (K) | 4000K |
| Índice de deslumbramiento unificado (UGR) | <19 |
| Protección (IP) | IP40 |
| Protección contra impactos (IK) | IK04 |
| Factor de potencia | >90 |
| Vida útil (h) | 50000 |
| Garantía (años) | 5 |
| Control | DALI C/EMERGENCIA |

Datos eléctricos

| | |
|--------------------------------|------------|
| Voltaje de entrada | 220/240Vac |
| Frecuencia (Hz) | 50/60Hz |
| Clase de aislamiento eléctrico | I |

Datos de montaje y logística

| | |
|--|---------------|
| Longitud (mm) x Ancho (mm) x Altura (mm) | 1690 x 75 x - |
| Peso del artículo (kg) | 4,93 |
| Unidad de embalaje (pieza) | 1 |



Color/Acabados

BLACK



URBAN TRAIN E 1690mm 69W ENCASTRAR LAMAS ALUMINIO 84º PUSH
C/EMERGENCIA 4000K MATT BLACK

URBAN TRAIN E

Producto

| | |
|------------------------|-----------|
| Subcategoría | ENCASTRAR |
| Material de la carcasa | ALUMINIO |
| RAL personalizado | YES |

Fuente de luz


| | |
|---|-------------------|
| Power (W) | 69W |
| Flujo luminoso (lm) | 9384 lm |
| Eficacia (lm/W) | 136 lm/W |
| Ángulo del haz de luz (º) | 84º |
| Temperatura de color (K) | 4000K |
| Índice de deslumbramiento unificado (UGR) | <19 |
| Protección (IP) | IP40 |
| Protección contra impactos (IK) | IK04 |
| Factor de potencia | >90 |
| Vida útil (h) | 50000 |
| Garantía (años) | 5 |
| Control | PUSH C/EMERGENCIA |

Datos eléctricos

| | |
|--------------------------------|------------|
| Voltaje de entrada | 220/240Vac |
| Frecuencia (Hz) | 50/60Hz |
| Clase de aislamiento eléctrico | I |

Datos de montaje y logística

| | |
|--|---------------|
| Longitud (mm) x Ancho (mm) x Altura (mm) | 1690 x 75 x - |
| Peso del artículo (kg) | 4,93 |
| Unidad de embalaje (pieza) | 1 |



Color/Acabados

BLACK



URBAN TRAIN E 1690mm 69W ENCASTRAR LAMAS ALUMINIO 84º CASAMBI
C/EMERGENCIA 4000K MATT BLACK

URBAN TRAIN E

Producto

| | |
|------------------------|-----------|
| Subcategoría | ENCASTRAR |
| Material de la carcasa | ALUMINIO |
| RAL personalizado | YES |

Fuente de luz


| | |
|---|----------------------|
| Power (W) | 69W |
| Flujo luminoso (lm) | 9384 lm |
| Eficacia (lm/W) | 136 lm/W |
| Ángulo del haz de luz (º) | 84º |
| Temperatura de color (K) | 4000K |
| Índice de deslumbramiento unificado (UGR) | <19 |
| Protección (IP) | IP40 |
| Protección contra impactos (IK) | IK04 |
| Factor de potencia | >90 |
| Vida útil (h) | 50000 |
| Garantía (años) | 5 |
| Control | CASAMBI C/EMERGENCIA |

Datos eléctricos

| | |
|--------------------------------|------------|
| Voltaje de entrada | 220/240Vac |
| Frecuencia (Hz) | 50/60Hz |
| Clase de aislamiento eléctrico | I |

Datos de montaje y logística

| | |
|--|---------------|
| Longitud (mm) x Ancho (mm) x Altura (mm) | 1690 x 75 x - |
| Peso del artículo (kg) | 4,93 |
| Unidad de embalaje (pieza) | 1 |



Color/Acabados

BLACK



URBAN TRAIN E 1690mm 69W ENCASTRAR LAMAS ALUMINIO 84º ON/OFF
C/EMERGENCIA 5000K MATT BLACK

URBAN TRAIN E

Producto

| | |
|------------------------|-----------|
| Subcategoría | ENCASTRAR |
| Material de la carcasa | ALUMINIO |
| RAL personalizado | YES |

Fuente de luz


| | |
|---|---------------------|
| Power (W) | 69W |
| Flujo luminoso (lm) | 9384 lm |
| Eficacia (lm/W) | 136 lm/W |
| Ángulo del haz de luz (º) | 84º |
| Temperatura de color (K) | 5000K |
| Índice de deslumbramiento unificado (UGR) | <19 |
| Protección (IP) | IP40 |
| Protección contra impactos (IK) | IK04 |
| Factor de potencia | >90 |
| Vida útil (h) | 50000 |
| Garantía (años) | 5 |
| Control | ON/OFF C/EMERGENCIA |

Datos eléctricos

| | |
|--------------------------------|------------|
| Voltaje de entrada | 220/240Vac |
| Frecuencia (Hz) | 50/60Hz |
| Clase de aislamiento eléctrico | I |

Datos de montaje y logística

| | |
|--|---------------|
| Longitud (mm) x Ancho (mm) x Altura (mm) | 1690 x 75 x - |
| Peso del artículo (kg) | 4,93 |
| Unidad de embalaje (pieza) | 1 |



Color/Acabados

BLACK



URBAN TRAIN E 1690mm 69W ENCASTRAR LAMAS ALUMINIO 84º DALI
C/EMERGENCIA 5000K MATT BLACK

URBAN TRAIN E

Producto

| | |
|------------------------|-----------|
| Subcategoría | ENCASTRAR |
| Material de la carcasa | ALUMINIO |
| RAL personalizado | YES |

Fuente de luz


| | |
|---|-------------------|
| Power (W) | 69W |
| Flujo luminoso (lm) | 9384 lm |
| Eficacia (lm/W) | 136 lm/W |
| Ángulo del haz de luz (º) | 84º |
| Temperatura de color (K) | 5000K |
| Índice de deslumbramiento unificado (UGR) | <19 |
| Protección (IP) | IP40 |
| Protección contra impactos (IK) | IK04 |
| Factor de potencia | >90 |
| Vida útil (h) | 50000 |
| Garantía (años) | 5 |
| Control | DALI C/EMERGENCIA |

Datos eléctricos

| | |
|--------------------------------|------------|
| Voltaje de entrada | 220/240Vac |
| Frecuencia (Hz) | 50/60Hz |
| Clase de aislamiento eléctrico | I |

Datos de montaje y logística

| | |
|--|---------------|
| Longitud (mm) x Ancho (mm) x Altura (mm) | 1690 x 75 x - |
| Peso del artículo (kg) | 4,93 |
| Unidad de embalaje (pieza) | 1 |



Color/Acabados

BLACK



URBAN TRAIN E 1690mm 69W ENCASTRAR LAMAS ALUMINIO 84º PUSH
C/EMERGENCIA 5000K MATT BLACK

URBAN TRAIN E

Producto

| | |
|------------------------|-----------|
| Subcategoría | ENCASTRAR |
| Material de la carcasa | ALUMINIO |
| RAL personalizado | YES |

Fuente de luz


| | |
|---|-------------------|
| Power (W) | 69W |
| Flujo luminoso (lm) | 9384 lm |
| Eficacia (lm/W) | 136 lm/W |
| Ángulo del haz de luz (º) | 84º |
| Temperatura de color (K) | 5000K |
| Índice de deslumbramiento unificado (UGR) | <19 |
| Protección (IP) | IP40 |
| Protección contra impactos (IK) | IK04 |
| Factor de potencia | >90 |
| Vida útil (h) | 50000 |
| Garantía (años) | 5 |
| Control | PUSH C/EMERGENCIA |

Datos eléctricos

| | |
|--------------------------------|------------|
| Voltaje de entrada | 220/240Vac |
| Frecuencia (Hz) | 50/60Hz |
| Clase de aislamiento eléctrico | I |

Datos de montaje y logística

| | |
|--|---------------|
| Longitud (mm) x Ancho (mm) x Altura (mm) | 1690 x 75 x - |
| Peso del artículo (kg) | 4,93 |
| Unidad de embalaje (pieza) | 1 |



Color/Acabados

BLACK



URBAN TRAIN E 1690mm 69W ENCASTRAR LAMAS ALUMINIO 84º CASAMBI
C/EMERGENCIA 5000K MATT BLACK

URBAN TRAIN E

Producto

| | |
|------------------------|-----------|
| Subcategoría | ENCASTRAR |
| Material de la carcasa | ALUMINIO |
| RAL personalizado | YES |

Fuente de luz


| | |
|---|----------------------|
| Power (W) | 69W |
| Flujo luminoso (lm) | 9384 lm |
| Eficacia (lm/W) | 136 lm/W |
| Ángulo del haz de luz (º) | 84º |
| Temperatura de color (K) | 5000K |
| Índice de deslumbramiento unificado (UGR) | <19 |
| Protección (IP) | IP40 |
| Protección contra impactos (IK) | IK04 |
| Factor de potencia | >90 |
| Vida útil (h) | 50000 |
| Garantía (años) | 5 |
| Control | CASAMBI C/EMERGENCIA |

Datos eléctricos

| | |
|--------------------------------|------------|
| Voltaje de entrada | 220/240Vac |
| Frecuencia (Hz) | 50/60Hz |
| Clase de aislamiento eléctrico | I |

Datos de montaje y logística

| | |
|--|---------------|
| Longitud (mm) x Ancho (mm) x Altura (mm) | 1690 x 75 x - |
| Peso del artículo (kg) | 4,93 |
| Unidad de embalaje (pieza) | 1 |



Color/Acabados

BLACK



URBAN TRAIN E 1970mm 80W ENCASTRAR LAMAS ALUMINIO 84º ON/OFF
C/EMERGENCIA 2700K MATT BLACK

URBAN TRAIN E

Producto

| | |
|------------------------|-----------|
| Subcategoría | ENCASTRAR |
| Material de la carcasa | ALUMINIO |
| RAL personalizado | YES |

Fuente de luz

| | |
|---|---------------------|
| Power (W) | 80W |
| Flujo luminoso (lm) | 8960 lm |
| Eficacia (lm/W) | 112 lm/W |
| Ángulo del haz de luz (º) | 84º |
| Temperatura de color (K) | 2700K |
| Índice de deslumbramiento unificado (UGR) | <19 |
| Protección (IP) | IP40 |
| Protección contra impactos (IK) | IK04 |
| Factor de potencia | >90 |
| Vida útil (h) | 50000 |
| Garantía (años) | 5 |
| Control | ON/OFF C/EMERGENCIA |

Datos eléctricos

| | |
|--------------------------------|------------|
| Voltaje de entrada | 220/240Vac |
| Frecuencia (Hz) | 50/60Hz |
| Clase de aislamiento eléctrico | I |

Datos de montaje y logística

| | |
|--|---------------|
| Longitud (mm) x Ancho (mm) x Altura (mm) | 1970 x 75 x - |
| Peso del artículo (kg) | 5,63 |
| Unidad de embalaje (pieza) | 1 |



Color/Acabados

BLACK



URBAN TRAIN E 1970mm 80W ENCASTRAR LAMAS ALUMINIO 84º DALI
C/EMERGENCIA 2700K MATT BLACK

URBAN TRAIN E

Producto

| | |
|------------------------|-----------|
| Subcategoría | ENCASTRAR |
| Material de la carcasa | ALUMINIO |
| RAL personalizado | YES |

Fuente de luz

| | |
|---|-------------------|
| Power (W) | 80W |
| Flujo luminoso (lm) | 8960 lm |
| Eficacia (lm/W) | 112 lm/W |
| Ángulo del haz de luz (º) | 84º |
| Temperatura de color (K) | 2700K |
| Índice de deslumbramiento unificado (UGR) | <19 |
| Protección (IP) | IP40 |
| Protección contra impactos (IK) | IK04 |
| Factor de potencia | >90 |
| Vida útil (h) | 50000 |
| Garantía (años) | 5 |
| Control | DALI C/EMERGENCIA |

Datos eléctricos

| | |
|--------------------------------|------------|
| Voltaje de entrada | 220/240Vac |
| Frecuencia (Hz) | 50/60Hz |
| Clase de aislamiento eléctrico | I |

Datos de montaje y logística

| | |
|--|---------------|
| Longitud (mm) x Ancho (mm) x Altura (mm) | 1970 x 75 x - |
| Peso del artículo (kg) | 5,63 |
| Unidad de embalaje (pieza) | 1 |



Color/Acabados

BLACK



URBAN TRAIN E 1970mm 80W ENCASTRAR LAMAS ALUMINIO 84º PUSH
C/EMERGENCIA 2700K MATT BLACK

URBAN TRAIN E

Producto

| | |
|------------------------|-----------|
| Subcategoría | ENCASTRAR |
| Material de la carcasa | ALUMINIO |
| RAL personalizado | YES |

Fuente de luz


| | |
|---|-------------------|
| Power (W) | 80W |
| Flujo luminoso (lm) | 8960 lm |
| Eficacia (lm/W) | 112 lm/W |
| Ángulo del haz de luz (º) | 84º |
| Temperatura de color (K) | 2700K |
| Índice de deslumbramiento unificado (UGR) | <19 |
| Protección (IP) | IP40 |
| Protección contra impactos (IK) | IK04 |
| Factor de potencia | >90 |
| Vida útil (h) | 50000 |
| Garantía (años) | 5 |
| Control | PUSH C/EMERGENCIA |

Datos eléctricos

| | |
|--------------------------------|------------|
| Voltaje de entrada | 220/240Vac |
| Frecuencia (Hz) | 50/60Hz |
| Clase de aislamiento eléctrico | I |

Datos de montaje y logística

| | |
|--|---------------|
| Longitud (mm) x Ancho (mm) x Altura (mm) | 1970 x 75 x - |
| Peso del artículo (kg) | 5,63 |
| Unidad de embalaje (pieza) | 1 |



Color/Acabados

BLACK



URBAN TRAIN E 1970mm 80W ENCASTRAR LAMAS ALUMINIO 84º CASAMBI
C/EMERGENCIA 2700K MATT BLACK

URBAN TRAIN E

Producto

| | |
|------------------------|-----------|
| Subcategoría | ENCASTRAR |
| Material de la carcasa | ALUMINIO |
| RAL personalizado | YES |

Fuente de luz


| | |
|---|----------------------|
| Power (W) | 80W |
| Flujo luminoso (lm) | 8960 lm |
| Eficacia (lm/W) | 112 lm/W |
| Ángulo del haz de luz (º) | 84º |
| Temperatura de color (K) | 2700K |
| Índice de deslumbramiento unificado (UGR) | <19 |
| Protección (IP) | IP40 |
| Protección contra impactos (IK) | IK04 |
| Factor de potencia | >90 |
| Vida útil (h) | 50000 |
| Garantía (años) | 5 |
| Control | CASAMBI C/EMERGENCIA |

Datos eléctricos

| | |
|--------------------------------|------------|
| Voltaje de entrada | 220/240Vac |
| Frecuencia (Hz) | 50/60Hz |
| Clase de aislamiento eléctrico | I |

Datos de montaje y logística

| | |
|--|---------------|
| Longitud (mm) x Ancho (mm) x Altura (mm) | 1970 x 75 x - |
| Peso del artículo (kg) | 5,63 |
| Unidad de embalaje (pieza) | 1 |



Color/Acabados

BLACK



URBAN TRAIN E 1970mm 80W ENCASTRAR LAMAS ALUMINIO 84º ON/OFF
C/EMERGENCIA 3000K MATT BLACK

URBAN TRAIN E

Producto

| | |
|------------------------|-----------|
| Subcategoría | ENCASTRAR |
| Material de la carcasa | ALUMINIO |
| RAL personalizado | YES |

Fuente de luz

| | |
|---|---------------------|
| Power (W) | 80W |
| Flujo luminoso (lm) | 10240 lm |
| Eficacia (lm/W) | 128 lm/W |
| Ángulo del haz de luz (º) | 84º |
| Temperatura de color (K) | 3000K |
| Índice de deslumbramiento unificado (UGR) | <19 |
| Protección (IP) | IP40 |
| Protección contra impactos (IK) | IK04 |
| Factor de potencia | >90 |
| Vida útil (h) | 50000 |
| Garantía (años) | 5 |
| Control | ON/OFF C/EMERGENCIA |

Datos eléctricos

| | |
|--------------------------------|------------|
| Voltaje de entrada | 220/240Vac |
| Frecuencia (Hz) | 50/60Hz |
| Clase de aislamiento eléctrico | I |

Datos de montaje y logística

| | |
|--|---------------|
| Longitud (mm) x Ancho (mm) x Altura (mm) | 1970 x 75 x - |
| Peso del artículo (kg) | 5,63 |
| Unidad de embalaje (pieza) | 1 |



Color/Acabados

BLACK



URBAN TRAIN E 1970mm 80W ENCASTRAR LAMAS ALUMINIO 84º DALI
C/EMERGENCIA 3000K MATT BLACK

URBAN TRAIN E

Producto

| | |
|------------------------|-----------|
| Subcategoría | ENCASTRAR |
| Material de la carcasa | ALUMINIO |
| RAL personalizado | YES |

Fuente de luz


| | |
|---|-------------------|
| Power (W) | 80W |
| Flujo luminoso (lm) | 10240 lm |
| Eficacia (lm/W) | 128 lm/W |
| Ángulo del haz de luz (º) | 84º |
| Temperatura de color (K) | 3000K |
| Índice de deslumbramiento unificado (UGR) | <19 |
| Protección (IP) | IP40 |
| Protección contra impactos (IK) | IK04 |
| Factor de potencia | >90 |
| Vida útil (h) | 50000 |
| Garantía (años) | 5 |
| Control | DALI C/EMERGENCIA |

Datos eléctricos

| | |
|--------------------------------|------------|
| Voltaje de entrada | 220/240Vac |
| Frecuencia (Hz) | 50/60Hz |
| Clase de aislamiento eléctrico | I |

Datos de montaje y logística

| | |
|--|---------------|
| Longitud (mm) x Ancho (mm) x Altura (mm) | 1970 x 75 x - |
| Peso del artículo (kg) | 5,63 |
| Unidad de embalaje (pieza) | 1 |



Color/Acabados

BLACK



URBAN TRAIN E 1970mm 80W ENCASTRAR LAMAS ALUMINIO 84º PUSH
C/EMERGENCIA 3000K MATT BLACK

URBAN TRAIN E

Producto

| | |
|------------------------|-----------|
| Subcategoría | ENCASTRAR |
| Material de la carcasa | ALUMINIO |
| RAL personalizado | YES |

Fuente de luz


| | |
|---|-------------------|
| Power (W) | 80W |
| Flujo luminoso (lm) | 10240 lm |
| Eficacia (lm/W) | 128 lm/W |
| Ángulo del haz de luz (º) | 84º |
| Temperatura de color (K) | 3000K |
| Índice de deslumbramiento unificado (UGR) | <19 |
| Protección (IP) | IP40 |
| Protección contra impactos (IK) | IK04 |
| Factor de potencia | >90 |
| Vida útil (h) | 50000 |
| Garantía (años) | 5 |
| Control | PUSH C/EMERGENCIA |

Datos eléctricos

| | |
|--------------------------------|------------|
| Voltaje de entrada | 220/240Vac |
| Frecuencia (Hz) | 50/60Hz |
| Clase de aislamiento eléctrico | I |

Datos de montaje y logística

| | |
|--|---------------|
| Longitud (mm) x Ancho (mm) x Altura (mm) | 1970 x 75 x - |
| Peso del artículo (kg) | 5,63 |
| Unidad de embalaje (pieza) | 1 |



Color/Acabados

BLACK



URBAN TRAIN E 1970mm 80W ENCASTRAR LAMAS ALUMINIO 84º CASAMBI
C/EMERGENCIA 3000K MATT BLACK

URBAN TRAIN E

Producto

| | |
|------------------------|-----------|
| Subcategoría | ENCASTRAR |
| Material de la carcasa | ALUMINIO |
| RAL personalizado | YES |

Fuente de luz

| | |
|---|----------------------|
| Power (W) | 80W |
| Flujo luminoso (lm) | 10240 lm |
| Eficacia (lm/W) | 128 lm/W |
| Ángulo del haz de luz (º) | 84º |
| Temperatura de color (K) | 3000K |
| Índice de deslumbramiento unificado (UGR) | <19 |
| Protección (IP) | IP40 |
| Protección contra impactos (IK) | IK04 |
| Factor de potencia | >90 |
| Vida útil (h) | 50000 |
| Garantía (años) | 5 |
| Control | CASAMBI C/EMERGENCIA |

Datos eléctricos

| | |
|--------------------------------|------------|
| Voltaje de entrada | 220/240Vac |
| Frecuencia (Hz) | 50/60Hz |
| Clase de aislamiento eléctrico | I |

Datos de montaje y logística

| | |
|--|---------------|
| Longitud (mm) x Ancho (mm) x Altura (mm) | 1970 x 75 x - |
| Peso del artículo (kg) | 5,63 |
| Unidad de embalaje (pieza) | 1 |



Color/Acabados

BLACK



URBAN TRAIN E 1970mm 80W ENCASTRAR LAMAS ALUMINIO 84º ON/OFF
C/EMERGENCIA 4000K MATT BLACK

URBAN TRAIN E

Producto

| | |
|------------------------|-----------|
| Subcategoría | ENCASTRAR |
| Material de la carcasa | ALUMINIO |
| RAL personalizado | YES |

Fuente de luz

| | |
|---|---------------------|
| Power (W) | 80W |
| Flujo luminoso (lm) | 10880 lm |
| Eficacia (lm/W) | 136 lm/W |
| Ángulo del haz de luz (º) | 84º |
| Temperatura de color (K) | 4000K |
| Índice de deslumbramiento unificado (UGR) | <19 |
| Protección (IP) | IP40 |
| Protección contra impactos (IK) | IK04 |
| Factor de potencia | >90 |
| Vida útil (h) | 50000 |
| Garantía (años) | 5 |
| Control | ON/OFF C/EMERGENCIA |

Datos eléctricos

| | |
|--------------------------------|------------|
| Voltaje de entrada | 220/240Vac |
| Frecuencia (Hz) | 50/60Hz |
| Clase de aislamiento eléctrico | I |

Datos de montaje y logística

| | |
|--|---------------|
| Longitud (mm) x Ancho (mm) x Altura (mm) | 1970 x 75 x - |
| Peso del artículo (kg) | 5,63 |
| Unidad de embalaje (pieza) | 1 |



Color/Acabados

BLACK



URBAN TRAIN E 1970mm 80W ENCASTRAR LAMAS ALUMINIO 84º DALI
C/EMERGENCIA 4000K MATT BLACK

URBAN TRAIN E

Producto

| | |
|------------------------|-----------|
| Subcategoría | ENCASTRAR |
| Material de la carcasa | ALUMINIO |
| RAL personalizado | YES |

Fuente de luz

| | |
|---|-------------------|
| Power (W) | 80W |
| Flujo luminoso (lm) | 10880 lm |
| Eficacia (lm/W) | 136 lm/W |
| Ángulo del haz de luz (º) | 84º |
| Temperatura de color (K) | 4000K |
| Índice de deslumbramiento unificado (UGR) | <19 |
| Protección (IP) | IP40 |
| Protección contra impactos (IK) | IK04 |
| Factor de potencia | >90 |
| Vida útil (h) | 50000 |
| Garantía (años) | 5 |
| Control | DALI C/EMERGENCIA |

Datos eléctricos

| | |
|--------------------------------|------------|
| Voltaje de entrada | 220/240Vac |
| Frecuencia (Hz) | 50/60Hz |
| Clase de aislamiento eléctrico | I |

Datos de montaje y logística

| | |
|--|---------------|
| Longitud (mm) x Ancho (mm) x Altura (mm) | 1970 x 75 x - |
| Peso del artículo (kg) | 5,63 |
| Unidad de embalaje (pieza) | 1 |



Color/Acabados

BLACK



URBAN TRAIN E 1970mm 80W ENCASTRAR LAMAS ALUMINIO 84º PUSH
C/EMERGENCIA 4000K MATT BLACK

URBAN TRAIN E

Producto

| | |
|------------------------|-----------|
| Subcategoría | ENCASTRAR |
| Material de la carcasa | ALUMINIO |
| RAL personalizado | YES |

Fuente de luz


| | |
|---|-------------------|
| Power (W) | 80W |
| Flujo luminoso (lm) | 10880 lm |
| Eficacia (lm/W) | 136 lm/W |
| Ángulo del haz de luz (º) | 84º |
| Temperatura de color (K) | 4000K |
| Índice de deslumbramiento unificado (UGR) | <19 |
| Protección (IP) | IP40 |
| Protección contra impactos (IK) | IK04 |
| Factor de potencia | >90 |
| Vida útil (h) | 50000 |
| Garantía (años) | 5 |
| Control | PUSH C/EMERGENCIA |

Datos eléctricos

| | |
|--------------------------------|------------|
| Voltaje de entrada | 220/240Vac |
| Frecuencia (Hz) | 50/60Hz |
| Clase de aislamiento eléctrico | I |

Datos de montaje y logística

| | |
|--|---------------|
| Longitud (mm) x Ancho (mm) x Altura (mm) | 1970 x 75 x - |
| Peso del artículo (kg) | 5,63 |
| Unidad de embalaje (pieza) | 1 |



Color/Acabados

BLACK



URBAN TRAIN E 1970mm 80W ENCASTRAR LAMAS ALUMINIO 84º CASAMBI
C/EMERGENCIA 4000K MATT BLACK

URBAN TRAIN E

Producto

| | |
|------------------------|-----------|
| Subcategoría | ENCASTRAR |
| Material de la carcasa | ALUMINIO |
| RAL personalizado | YES |

Fuente de luz


| | |
|---|----------------------|
| Power (W) | 80W |
| Flujo luminoso (lm) | 10880 lm |
| Eficacia (lm/W) | 136 lm/W |
| Ángulo del haz de luz (º) | 84º |
| Temperatura de color (K) | 4000K |
| Índice de deslumbramiento unificado (UGR) | <19 |
| Protección (IP) | IP40 |
| Protección contra impactos (IK) | IK04 |
| Factor de potencia | >90 |
| Vida útil (h) | 50000 |
| Garantía (años) | 5 |
| Control | CASAMBI C/EMERGENCIA |

Datos eléctricos

| | |
|--------------------------------|------------|
| Voltaje de entrada | 220/240Vac |
| Frecuencia (Hz) | 50/60Hz |
| Clase de aislamiento eléctrico | I |

Datos de montaje y logística

| | |
|--|---------------|
| Longitud (mm) x Ancho (mm) x Altura (mm) | 1970 x 75 x - |
| Peso del artículo (kg) | 5,63 |
| Unidad de embalaje (pieza) | 1 |



Color/Acabados

BLACK



URBAN TRAIN E 1970mm 80W ENCASTRAR LAMAS ALUMINIO 84º ON/OFF
C/EMERGENCIA 5000K MATT BLACK

URBAN TRAIN E

Producto

| | |
|------------------------|-----------|
| Subcategoría | ENCASTRAR |
| Material de la carcasa | ALUMINIO |
| RAL personalizado | YES |

Fuente de luz


| | |
|---|---------------------|
| Power (W) | 80W |
| Flujo luminoso (lm) | 10880 lm |
| Eficacia (lm/W) | 136 lm/W |
| Ángulo del haz de luz (º) | 84º |
| Temperatura de color (K) | 5000K |
| Índice de deslumbramiento unificado (UGR) | <19 |
| Protección (IP) | IP40 |
| Protección contra impactos (IK) | IK04 |
| Factor de potencia | >90 |
| Vida útil (h) | 50000 |
| Garantía (años) | 5 |
| Control | ON/OFF C/EMERGENCIA |

Datos eléctricos

| | |
|--------------------------------|------------|
| Voltaje de entrada | 220/240Vac |
| Frecuencia (Hz) | 50/60Hz |
| Clase de aislamiento eléctrico | I |

Datos de montaje y logística

| | |
|--|---------------|
| Longitud (mm) x Ancho (mm) x Altura (mm) | 1970 x 75 x - |
| Peso del artículo (kg) | 5,63 |
| Unidad de embalaje (pieza) | 1 |



Color/Acabados

BLACK



URBAN TRAIN E 1970mm 80W ENCASTRAR LAMAS ALUMINIO 84º DALI
C/EMERGENCIA 5000K MATT BLACK

URBAN TRAIN E

Producto

| | |
|------------------------|-----------|
| Subcategoría | ENCASTRAR |
| Material de la carcasa | ALUMINIO |
| RAL personalizado | YES |

Fuente de luz


| | |
|---|-------------------|
| Power (W) | 80W |
| Flujo luminoso (lm) | 10880 lm |
| Eficacia (lm/W) | 136 lm/W |
| Ángulo del haz de luz (º) | 84º |
| Temperatura de color (K) | 5000K |
| Índice de deslumbramiento unificado (UGR) | <19 |
| Protección (IP) | IP40 |
| Protección contra impactos (IK) | IK04 |
| Factor de potencia | >90 |
| Vida útil (h) | 50000 |
| Garantía (años) | 5 |
| Control | DALI C/EMERGENCIA |

Datos eléctricos

| | |
|--------------------------------|------------|
| Voltaje de entrada | 220/240Vac |
| Frecuencia (Hz) | 50/60Hz |
| Clase de aislamiento eléctrico | I |

Datos de montaje y logística

| | |
|--|---------------|
| Longitud (mm) x Ancho (mm) x Altura (mm) | 1970 x 75 x - |
| Peso del artículo (kg) | 5,63 |
| Unidad de embalaje (pieza) | 1 |



Color/Acabados

BLACK



URBAN TRAIN E 1970mm 80W ENCASTRAR LAMAS ALUMINIO 84º PUSH
C/EMERGENCIA 5000K MATT BLACK

URBAN TRAIN E

Producto

| | |
|------------------------|-----------|
| Subcategoría | ENCASTRAR |
| Material de la carcasa | ALUMINIO |
| RAL personalizado | YES |

Fuente de luz


| | |
|---|-------------------|
| Power (W) | 80W |
| Flujo luminoso (lm) | 10880 lm |
| Eficacia (lm/W) | 136 lm/W |
| Ángulo del haz de luz (º) | 84º |
| Temperatura de color (K) | 5000K |
| Índice de deslumbramiento unificado (UGR) | <19 |
| Protección (IP) | IP40 |
| Protección contra impactos (IK) | IK04 |
| Factor de potencia | >90 |
| Vida útil (h) | 50000 |
| Garantía (años) | 5 |
| Control | PUSH C/EMERGENCIA |

Datos eléctricos

| | |
|--------------------------------|------------|
| Voltaje de entrada | 220/240Vac |
| Frecuencia (Hz) | 50/60Hz |
| Clase de aislamiento eléctrico | I |

Datos de montaje y logística

| | |
|--|---------------|
| Longitud (mm) x Ancho (mm) x Altura (mm) | 1970 x 75 x - |
| Peso del artículo (kg) | 5,63 |
| Unidad de embalaje (pieza) | 1 |



Color/Acabados

BLACK



URBAN TRAIN E 1970mm 80W ENCASTRAR LAMAS ALUMINIO 84º CASAMBI
C/EMERGENCIA 5000K MATT BLACK

URBAN TRAIN E

Producto

| | |
|------------------------|-----------|
| Subcategoría | ENCASTRAR |
| Material de la carcasa | ALUMINIO |
| RAL personalizado | YES |

Fuente de luz


| | |
|---|----------------------|
| Power (W) | 80W |
| Flujo luminoso (lm) | 10880 lm |
| Eficacia (lm/W) | 136 lm/W |
| Ángulo del haz de luz (º) | 84º |
| Temperatura de color (K) | 5000K |
| Índice de deslumbramiento unificado (UGR) | <19 |
| Protección (IP) | IP40 |
| Protección contra impactos (IK) | IK04 |
| Factor de potencia | >90 |
| Vida útil (h) | 50000 |
| Garantía (años) | 5 |
| Control | CASAMBI C/EMERGENCIA |

Datos eléctricos

| | |
|--------------------------------|------------|
| Voltaje de entrada | 220/240Vac |
| Frecuencia (Hz) | 50/60Hz |
| Clase de aislamiento eléctrico | I |

Datos de montaje y logística

| | |
|--|---------------|
| Longitud (mm) x Ancho (mm) x Altura (mm) | 1970 x 75 x - |
| Peso del artículo (kg) | 5,63 |
| Unidad de embalaje (pieza) | 1 |



Color/Acabados

BLACK

