

LIFT 520mm 16W PARED OPAL 135º ON/OFF 2700K MATT WHITE

Producto

Subcategoría	PARED
Material de la carcasa	ALUMINIO
RAL personalizado	YES

Fuente de luz

Power (W)	16W
Flujo luminoso (lm)	1600 lm
Eficacia (lm/W)	100 lm/W
Ángulo del haz de luz (º)	135º
Temperatura de color (K)	2700K
Índice de deslumbramiento unificado (UGR)	>22
Protección (IP)	IP40
Protección contra impactos (IK)	IK02
Factor de potencia	>90
Vida útil (h)	35000
Garantía (años)	3
Control	ON/OFF

Datos eléctricos

Voltaje de entrada	220/240Vac
Frecuencia (Hz)	50/60Hz
Clase de aislamiento eléctrico	I

Datos de montaje y logística

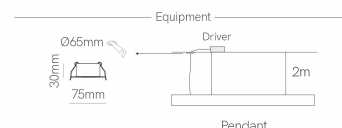
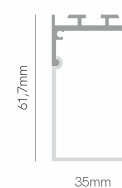
Longitud (mm) x Ancho (mm) x Altura (mm)	520 x 35 x -
Peso del artículo (kg)	0,59
Unidad de embalaje (pieza)	1

LIFT



Color/Acabados

WHITE



LIFT 520mm 16W PARED OPAL 135º ON/OFF 3000K MATT WHITE

Producto

Subcategoría	PARED
Material de la carcasa	ALUMINIO
RAL personalizado	YES

Fuente de luz

Power (W)	16W
Flujo luminoso (lm)	1680 lm
Eficacia (lm/W)	105 lm/W
Ángulo del haz de luz (º)	135º
Temperatura de color (K)	3000K
Índice de deslumbramiento unificado (UGR)	>22
Protección (IP)	IP40
Protección contra impactos (IK)	IK02
Factor de potencia	>90
Vida útil (h)	35000
Garantía (años)	3
Control	ON/OFF

Datos eléctricos

Voltaje de entrada	220/240Vac
Frecuencia (Hz)	50/60Hz
Clase de aislamiento eléctrico	I

Datos de montaje y logística

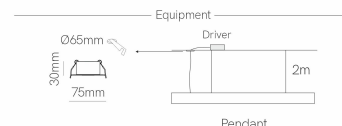
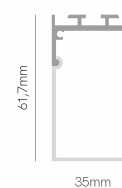
Longitud (mm) x Ancho (mm) x Altura (mm)	520 x 35 x -
Peso del artículo (kg)	0,59
Unidad de embalaje (pieza)	1

LIFT



Color/Acabados

WHITE



LIFT 520mm 16W PARED OPAL 135º ON/OFF 4000K MATT WHITE

Producto

Subcategoría	PARED
Material de la carcasa	ALUMINIO
RAL personalizado	YES

Fuente de luz

Power (W)	16W
Flujo luminoso (lm)	1760 lm
Eficacia (lm/W)	110 lm/W
Ángulo del haz de luz (º)	135º
Temperatura de color (K)	4000K
Índice de deslumbramiento unificado (UGR)	>22
Protección (IP)	IP40
Protección contra impactos (IK)	IK02
Factor de potencia	>90
Vida útil (h)	35000
Garantía (años)	3
Control	ON/OFF

Datos eléctricos

Voltaje de entrada	220/240Vac
Frecuencia (Hz)	50/60Hz
Clase de aislamiento eléctrico	I

Datos de montaje y logística

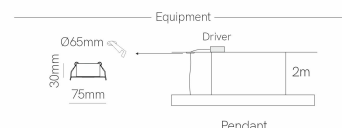
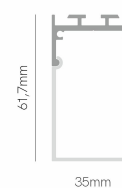
Longitud (mm) x Ancho (mm) x Altura (mm)	520 x 35 x -
Peso del artículo (kg)	0,59
Unidad de embalaje (pieza)	1

LIFT



Color/Acabados

WHITE



LIFT 895mm 27W PARED OPAL 135º ON/OFF 2700K MATT WHITE

Producto	
Subcategoría	PARED
Material de la carcasa	ALUMINIO
RAL personalizado	YES

Fuente de luz	
Power (W)	27W
Flujo luminoso (lm)	2700 lm
Eficacia (lm/W)	100 lm/W
Ángulo del haz de luz (º)	135º
Temperatura de color (K)	2700K
Índice de deslumbramiento unificado (UGR)	>22
Protección (IP)	IP40
Protección contra impactos (IK)	IK02
Factor de potencia	>90
Vida útil (h)	35000
Garantía (años)	3
Control	ON/OFF

Datos eléctricos	
Voltaje de entrada	220/240Vac
Frecuencia (Hz)	50/60Hz
Clase de aislamiento eléctrico	I

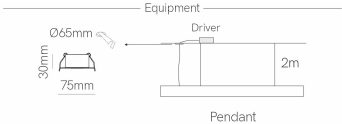
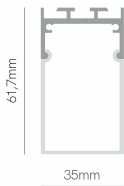
Datos de montaje y logística	
Longitud (mm) x Ancho (mm) x Altura (mm)	895 x 35 x -
Peso del artículo (kg)	0,79
Unidad de embalaje (pieza)	1

LIFT



Color/Acabados

WHITE



LIFT 895mm 27W PARED OPAL 135º ON/OFF 3000K MATT WHITE

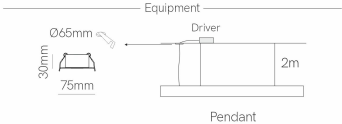
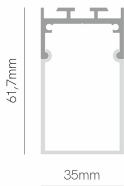
Producto	
Subcategoría	PARED
Material de la carcasa	ALUMINIO
RAL personalizado	YES
Fuente de luz	
Power (W)	27W
Flujo luminoso (lm)	2835 lm
Eficacia (lm/W)	105 lm/W
Ángulo del haz de luz (º)	135º
Temperatura de color (K)	3000K
Índice de deslumbramiento unificado (UGR)	>22
Protección (IP)	IP40
Protección contra impactos (IK)	IK02
Factor de potencia	>90
Vida útil (h)	35000
Garantía (años)	3
Control	ON/OFF
Datos eléctricos	
Voltaje de entrada	220/240Vac
Frecuencia (Hz)	50/60Hz
Clase de aislamiento eléctrico	I
Datos de montaje y logística	
Longitud (mm) x Ancho (mm) x Altura (mm)	895 x 35 x -
Peso del artículo (kg)	0,79
Unidad de embalaje (pieza)	1

LIFT



Color/Acabados

WHITE



LIFT 895mm 27W PARED OPAL 135º ON/OFF 4000K MATT WHITE

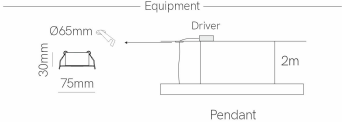
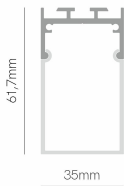
Producto	
Subcategoría	PARED
Material de la carcasa	ALUMINIO
RAL personalizado	YES
Fuente de luz	
Power (W)	27W
Flujo luminoso (lm)	2970 lm
Eficacia (lm/W)	110 lm/W
Ángulo del haz de luz (º)	135º
Temperatura de color (K)	4000K
Índice de deslumbramiento unificado (UGR)	>22
Protección (IP)	IP40
Protección contra impactos (IK)	IK02
Factor de potencia	>90
Vida útil (h)	35000
Garantía (años)	3
Control	ON/OFF
Datos eléctricos	
Voltaje de entrada	220/240Vac
Frecuencia (Hz)	50/60Hz
Clase de aislamiento eléctrico	I
Datos de montaje y logística	
Longitud (mm) x Ancho (mm) x Altura (mm)	895 x 35 x -
Peso del artículo (kg)	0,79
Unidad de embalaje (pieza)	1

LIFT



Color/Acabados

WHITE



LIFT 1145mm 35W PARED OPAL 135º ON/OFF 2700K MATT WHITE

Producto	
Subcategoría	PARED
Material de la carcasa	ALUMINIO
RAL personalizado	YES

Fuente de luz	
Power (W)	35W
Flujo luminoso (lm)	3500 lm
Eficacia (lm/W)	100 lm/W
Ángulo del haz de luz (º)	135º
Temperatura de color (K)	2700K
Índice de deslumbramiento unificado (UGR)	>22
Protección (IP)	IP40
Protección contra impactos (IK)	IK02
Factor de potencia	>90
Vida útil (h)	35000
Garantía (años)	3
Control	ON/OFF

Datos eléctricos	
Voltaje de entrada	220/240Vac
Frecuencia (Hz)	50/60Hz
Clase de aislamiento eléctrico	I

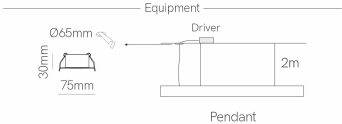
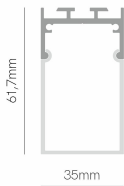
Datos de montaje y logística	
Longitud (mm) x Ancho (mm) x Altura (mm)	1145 x 35 x -
Peso del artículo (kg)	1,03
Unidad de embalaje (pieza)	1

LIFT



Color/Acabados

WHITE



LIFT 1145mm 35W PARED OPAL 135º ON/OFF 3000K MATT WHITE

Producto	
Subcategoría	PARED
Material de la carcasa	ALUMINIO
RAL personalizado	YES

Fuente de luz	
Power (W)	35W
Flujo luminoso (lm)	3675 lm
Eficacia (lm/W)	105 lm/W
Ángulo del haz de luz (º)	135º
Temperatura de color (K)	3000K
Índice de deslumbramiento unificado (UGR)	>22
Protección (IP)	IP40
Protección contra impactos (IK)	IK02
Factor de potencia	>90
Vida útil (h)	35000
Garantía (años)	3
Control	ON/OFF

Datos eléctricos	
Voltaje de entrada	220/240Vac
Frecuencia (Hz)	50/60Hz
Clase de aislamiento eléctrico	I

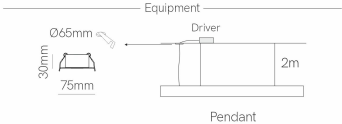
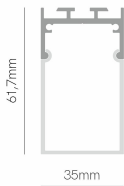
Datos de montaje y logística	
Longitud (mm) x Ancho (mm) x Altura (mm)	1145 x 35 x -
Peso del artículo (kg)	1,03
Unidad de embalaje (pieza)	1

LIFT



Color/Acabados

WHITE



LIFT 1145mm 35W PARED OPAL 135º ON/OFF 4000K MATT WHITE

Producto

Subcategoría	PARED
Material de la carcasa	ALUMINIO
RAL personalizado	YES

Fuente de luz

Power (W)	35W
Flujo luminoso (lm)	3850 lm
Eficacia (lm/W)	110 lm/W
Ángulo del haz de luz (º)	135º
Temperatura de color (K)	4000K
Índice de deslumbramiento unificado (UGR)	>22
Protección (IP)	IP40
Protección contra impactos (IK)	IK02
Factor de potencia	>90
Vida útil (h)	35000
Garantía (años)	3
Control	ON/OFF

Datos eléctricos

Voltaje de entrada	220/240Vac
Frecuencia (Hz)	50/60Hz
Clase de aislamiento eléctrico	I

Datos de montaje y logística

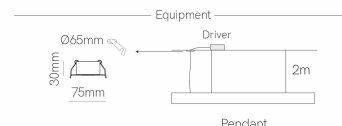
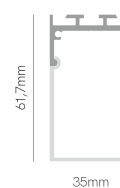
Longitud (mm) x Ancho (mm) x Altura (mm)	1145 x 35 x -
Peso del artículo (kg)	1,03
Unidad de embalaje (pieza)	1

LIFT



Color/Acabados

WHITE



LIFT 1130mm 33W COLGANTE OPAL 135º ON/OFF 2700K MATT WHITE

Producto

Subcategoría	PARED
Material de la carcasa	ALUMINIO
RAL personalizado	YES

Fuente de luz

Power (W)	33W
Flujo luminoso (lm)	4950 lm
Eficacia (lm/W)	150 lm/W
Ángulo del haz de luz (º)	135º
Temperatura de color (K)	2700K
Índice de deslumbramiento unificado (UGR)	>22
Protección (IP)	IP40
Protección contra impactos (IK)	IK02
Factor de potencia	>90
Vida útil (h)	50000
Garantía (años)	5
Control	ON/OFF

Datos eléctricos

Voltaje de entrada	220/240Vac
Frecuencia (Hz)	50/60Hz
Clase de aislamiento eléctrico	I

Datos de montaje y logística

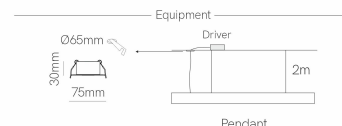
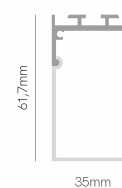
Longitud (mm) x Ancho (mm) x Altura (mm)	1130 x 35 x -
Peso del artículo (kg)	1,45
Unidad de embalaje (pieza)	1

LIFT



Color/Acabados

WHITE



LIFT 1130mm 33W COLGANTE OPAL 135º DALI 2700K MATT WHITE

Producto

Subcategoría	PARED
Material de la carcasa	ALUMINIO
RAL personalizado	YES

Fuente de luz

Power (W)	33W
Flujo luminoso (lm)	4950 lm
Eficacia (lm/W)	150 lm/W
Ángulo del haz de luz (º)	135º
Temperatura de color (K)	2700K
Índice de deslumbramiento unificado (UGR)	>22
Protección (IP)	IP40
Protección contra impactos (IK)	IK02
Factor de potencia	>90
Vida útil (h)	50000
Garantía (años)	5
Control	DALI

Datos eléctricos

Voltaje de entrada	220/240Vac
Frecuencia (Hz)	50/60Hz
Clase de aislamiento eléctrico	I

Datos de montaje y logística

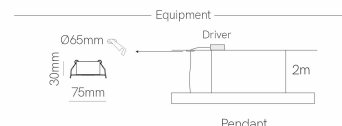
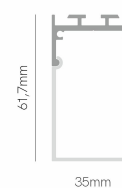
Longitud (mm) x Ancho (mm) x Altura (mm)	1130 x 35 x -
Peso del artículo (kg)	1,45
Unidad de embalaje (pieza)	1

LIFT



Color/Acabados

WHITE



LIFT 1130mm 33W COLGANTE OPAL 135º PUSH 2700K MATT WHITE

Producto	
Subcategoría	PARED
Material de la carcasa	ALUMINIO
RAL personalizado	YES

Fuente de luz	
Power (W)	33W
Flujo luminoso (lm)	4950 lm
Eficacia (lm/W)	150 lm/W
Ángulo del haz de luz (º)	135º
Temperatura de color (K)	2700K
Índice de deslumbramiento unificado (UGR)	>22
Protección (IP)	IP40
Protección contra impactos (IK)	IK02
Factor de potencia	>90
Vida útil (h)	50000
Garantía (años)	5
Control	PUSH

Datos eléctricos	
Voltaje de entrada	220/240Vac
Frecuencia (Hz)	50/60Hz
Clase de aislamiento eléctrico	I

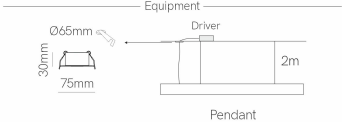
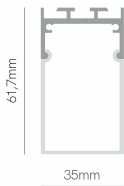
Datos de montaje y logística	
Longitud (mm) x Ancho (mm) x Altura (mm)	1130 x 35 x -
Peso del artículo (kg)	1,45
Unidad de embalaje (pieza)	1

LIFT



Color/Acabados

WHITE



LIFT 1130mm 33W COLGANTE OPAL 135º CASAMBI 2700K MATT WHITE

Producto	
Subcategoría	PARED
Material de la carcasa	ALUMINIO
RAL personalizado	YES
Fuente de luz	
Power (W)	33W
Flujo luminoso (lm)	4950 lm
Eficacia (lm/W)	150 lm/W
Ángulo del haz de luz (º)	135º
Temperatura de color (K)	2700K
Índice de deslumbramiento unificado (UGR)	>22
Protección (IP)	IP40
Protección contra impactos (IK)	IK02
Factor de potencia	>90
Vida útil (h)	50000
Garantía (años)	5
Control	CASAMBI

Datos eléctricos	
Voltaje de entrada	220/240Vac
Frecuencia (Hz)	50/60Hz
Clase de aislamiento eléctrico	I

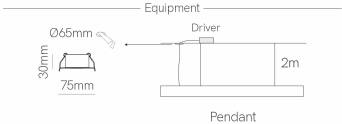
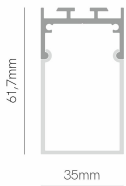
Datos de montaje y logística	
Longitud (mm) x Ancho (mm) x Altura (mm)	1130 x 35 x -
Peso del artículo (kg)	1,45
Unidad de embalaje (pieza)	1

LIFT



Color/Acabados

WHITE



LIFT 1130mm 33W COLGANTE OPAL 135º TUYA 2700K MATT WHITE

Producto

Subcategoría	PARED
Material de la carcasa	ALUMINIO
RAL personalizado	YES

Fuente de luz

Power (W)	33W
Flujo luminoso (lm)	4950 lm
Eficacia (lm/W)	150 lm/W
Ángulo del haz de luz (º)	135º
Temperatura de color (K)	2700K
Índice de deslumbramiento unificado (UGR)	>22
Protección (IP)	IP40
Protección contra impactos (IK)	IK02
Factor de potencia	>90
Vida útil (h)	50000
Garantía (años)	5
Control	TUYA

Datos eléctricos

Voltaje de entrada	220/240Vac
Frecuencia (Hz)	50/60Hz
Clase de aislamiento eléctrico	I

Datos de montaje y logística

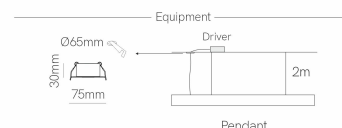
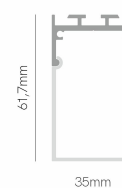
Longitud (mm) x Ancho (mm) x Altura (mm)	1130 x 35 x -
Peso del artículo (kg)	1,45
Unidad de embalaje (pieza)	1

LIFT



Color/Acabados

WHITE



LIFT 1130mm 33W COLGANTE OPAL 135º ON/OFF 3000K MATT WHITE

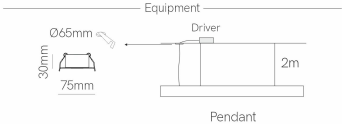
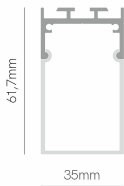
Producto	
Subcategoría	PARED
Material de la carcasa	ALUMINIO
RAL personalizado	YES
Fuente de luz	
Power (W)	33W
Flujo luminoso (lm)	5115 lm
Eficacia (lm/W)	155 lm/W
Ángulo del haz de luz (º)	135º
Temperatura de color (K)	3000K
Índice de deslumbramiento unificado (UGR)	>22
Protección (IP)	IP40
Protección contra impactos (IK)	IK02
Factor de potencia	>90
Vida útil (h)	50000
Garantía (años)	5
Control	ON/OFF
Datos eléctricos	
Voltaje de entrada	220/240Vac
Frecuencia (Hz)	50/60Hz
Clase de aislamiento eléctrico	I
Datos de montaje y logística	
Longitud (mm) x Ancho (mm) x Altura (mm)	1130 x 35 x -
Peso del artículo (kg)	1,45
Unidad de embalaje (pieza)	1

LIFT



Color/Acabados

WHITE



LIFT 1130mm 33W COLGANTE OPAL 135º DALI 3000K MATT WHITE

Producto	
Subcategoría	PARED
Material de la carcasa	ALUMINIO
RAL personalizado	YES

Fuente de luz	
Power (W)	33W
Flujo luminoso (lm)	5115 lm
Eficacia (lm/W)	155 lm/W
Ángulo del haz de luz (º)	135º
Temperatura de color (K)	3000K
Índice de deslumbramiento unificado (UGR)	>22
Protección (IP)	IP40
Protección contra impactos (IK)	IK02
Factor de potencia	>90
Vida útil (h)	50000
Garantía (años)	5
Control	DALI

Datos eléctricos	
Voltaje de entrada	220/240Vac
Frecuencia (Hz)	50/60Hz
Clase de aislamiento eléctrico	I

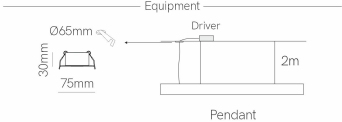
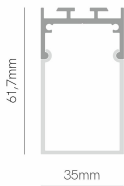
Datos de montaje y logística	
Longitud (mm) x Ancho (mm) x Altura (mm)	1130 x 35 x -
Peso del artículo (kg)	1,45
Unidad de embalaje (pieza)	1

LIFT



Color/Acabados

WHITE



LIFT 1130mm 33W COLGANTE OPAL 135º PUSH 3000K MATT WHITE

Producto

Subcategoría	PARED
Material de la carcasa	ALUMINIO
RAL personalizado	YES

Fuente de luz

Power (W)	33W
Flujo luminoso (lm)	5115 lm
Eficacia (lm/W)	155 lm/W
Ángulo del haz de luz (º)	135º
Temperatura de color (K)	3000K
Índice de deslumbramiento unificado (UGR)	>22
Protección (IP)	IP40
Protección contra impactos (IK)	IK02
Factor de potencia	>90
Vida útil (h)	50000
Garantía (años)	5
Control	PUSH

Datos eléctricos

Voltaje de entrada	220/240Vac
Frecuencia (Hz)	50/60Hz
Clase de aislamiento eléctrico	I

Datos de montaje y logística

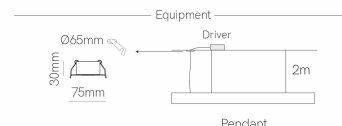
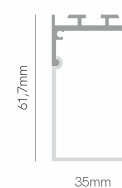
Longitud (mm) x Ancho (mm) x Altura (mm)	1130 x 35 x -
Peso del artículo (kg)	1,45
Unidad de embalaje (pieza)	1

LIFT



Color/Acabados

WHITE



LIFT 1130mm 33W COLGANTE OPAL 135º CASAMBI 3000K MATT WHITE

Producto

Subcategoría	PARED
Material de la carcasa	ALUMINIO
RAL personalizado	YES

Fuente de luz

Power (W)	33W
Flujo luminoso (lm)	5115 lm
Eficacia (lm/W)	155 lm/W
Ángulo del haz de luz (º)	135º
Temperatura de color (K)	3000K
Índice de deslumbramiento unificado (UGR)	>22
Protección (IP)	IP40
Protección contra impactos (IK)	IK02
Factor de potencia	>90
Vida útil (h)	50000
Garantía (años)	5
Control	CASAMBI

Datos eléctricos

Voltaje de entrada	220/240Vac
Frecuencia (Hz)	50/60Hz
Clase de aislamiento eléctrico	I

Datos de montaje y logística

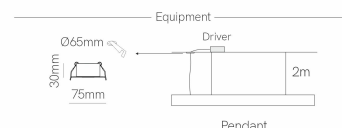
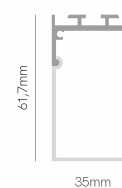
Longitud (mm) x Ancho (mm) x Altura (mm)	1130 x 35 x -
Peso del artículo (kg)	1,45
Unidad de embalaje (pieza)	1

LIFT



Color/Acabados

WHITE



LIFT 1130mm 33W COLGANTE OPAL 135º TUYA 3000K MATT WHITE

Producto

Subcategoría	PARED
Material de la carcasa	ALUMINIO
RAL personalizado	YES

Fuente de luz

Power (W)	33W
Flujo luminoso (lm)	5115 lm
Eficacia (lm/W)	155 lm/W
Ángulo del haz de luz (º)	135º
Temperatura de color (K)	3000K
Índice de deslumbramiento unificado (UGR)	>22
Protección (IP)	IP40
Protección contra impactos (IK)	IK02
Factor de potencia	>90
Vida útil (h)	50000
Garantía (años)	5
Control	TUYA

Datos eléctricos

Voltaje de entrada	220/240Vac
Frecuencia (Hz)	50/60Hz
Clase de aislamiento eléctrico	I

Datos de montaje y logística

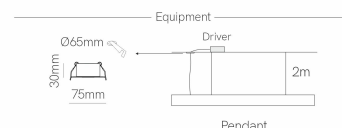
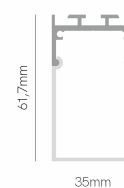
Longitud (mm) x Ancho (mm) x Altura (mm)	1130 x 35 x -
Peso del artículo (kg)	1,45
Unidad de embalaje (pieza)	1

LIFT



Color/Acabados

WHITE



LIFT 1130mm 33W COLGANTE OPAL 135º ON/OFF 4000K MATT WHITE

Producto

Subcategoría	PARED
Material de la carcasa	ALUMINIO
RAL personalizado	YES

Fuente de luz

Power (W)	33W
Flujo luminoso (lm)	5280 lm
Eficacia (lm/W)	160 lm/W
Ángulo del haz de luz (º)	135º
Temperatura de color (K)	4000K
Índice de deslumbramiento unificado (UGR)	>22
Protección (IP)	IP40
Protección contra impactos (IK)	IK02
Factor de potencia	>90
Vida útil (h)	50000
Garantía (años)	5
Control	ON/OFF

Datos eléctricos

Voltaje de entrada	220/240Vac
Frecuencia (Hz)	50/60Hz
Clase de aislamiento eléctrico	I

Datos de montaje y logística

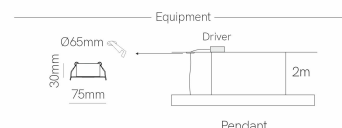
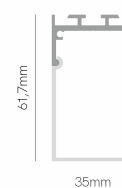
Longitud (mm) x Ancho (mm) x Altura (mm)	1130 x 35 x -
Peso del artículo (kg)	1,45
Unidad de embalaje (pieza)	1

LIFT



Color/Acabados

WHITE



LIFT 1130mm 33W COLGANTE OPAL 135º DALI 4000K MATT WHITE

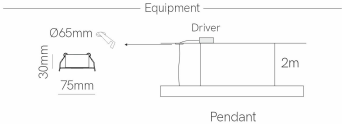
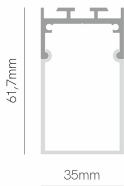
Producto	
Subcategoría	PARED
Material de la carcasa	ALUMINIO
RAL personalizado	YES
Fuente de luz	
Power (W)	33W
Flujo luminoso (lm)	5280 lm
Eficacia (lm/W)	160 lm/W
Ángulo del haz de luz (º)	135º
Temperatura de color (K)	4000K
Índice de deslumbramiento unificado (UGR)	>22
Protección (IP)	IP40
Protección contra impactos (IK)	IK02
Factor de potencia	>90
Vida útil (h)	50000
Garantía (años)	5
Control	DALI
Datos eléctricos	
Voltaje de entrada	220/240Vac
Frecuencia (Hz)	50/60Hz
Clase de aislamiento eléctrico	I
Datos de montaje y logística	
Longitud (mm) x Ancho (mm) x Altura (mm)	1130 x 35 x -
Peso del artículo (kg)	1,45
Unidad de embalaje (pieza)	1

LIFT



Color/Acabados

WHITE



LIFT 1130mm 33W COLGANTE OPAL 135º PUSH 4000K MATT WHITE

Producto	
Subcategoría	PARED
Material de la carcasa	ALUMINIO
RAL personalizado	YES
Fuente de luz	
Power (W)	33W
Flujo luminoso (lm)	5280 lm
Eficacia (lm/W)	160 lm/W
Ángulo del haz de luz (º)	135º
Temperatura de color (K)	4000K
Índice de deslumbramiento unificado (UGR)	>22
Protección (IP)	IP40
Protección contra impactos (IK)	IK02
Factor de potencia	>90
Vida útil (h)	50000
Garantía (años)	5
Control	PUSH

Datos eléctricos	
Voltaje de entrada	220/240Vac
Frecuencia (Hz)	50/60Hz
Clase de aislamiento eléctrico	I

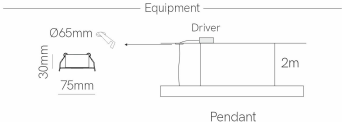
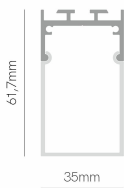
Datos de montaje y logística	
Longitud (mm) x Ancho (mm) x Altura (mm)	1130 x 35 x -
Peso del artículo (kg)	1,45
Unidad de embalaje (pieza)	1

LIFT



Color/Acabados

WHITE



LIFT 1130mm 33W COLGANTE OPAL 135º CASAMBI 4000K MATT WHITE

Producto

Subcategoría	PARED
Material de la carcasa	ALUMINIO
RAL personalizado	YES

Fuente de luz

Power (W)	33W
Flujo luminoso (lm)	5280 lm
Eficacia (lm/W)	160 lm/W
Ángulo del haz de luz (º)	135º
Temperatura de color (K)	4000K
Índice de deslumbramiento unificado (UGR)	>22
Protección (IP)	IP40
Protección contra impactos (IK)	IK02
Factor de potencia	>90
Vida útil (h)	50000
Garantía (años)	5
Control	CASAMBI

Datos eléctricos

Voltaje de entrada	220/240Vac
Frecuencia (Hz)	50/60Hz
Clase de aislamiento eléctrico	I

Datos de montaje y logística

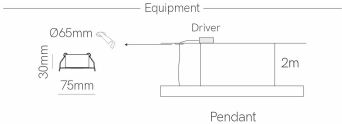
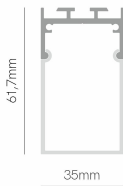
Longitud (mm) x Ancho (mm) x Altura (mm)	1130 x 35 x -
Peso del artículo (kg)	1,45
Unidad de embalaje (pieza)	1

LIFT



Color/Acabados

WHITE



LIFT 1130mm 33W COLGANTE OPAL 135º TUYA 4000K MATT WHITE

Producto	
Subcategoría	PARED
Material de la carcasa	ALUMINIO
RAL personalizado	YES
Fuente de luz	
Power (W)	33W
Flujo luminoso (lm)	5280 lm
Eficacia (lm/W)	160 lm/W
Ángulo del haz de luz (º)	135º
Temperatura de color (K)	4000K
Índice de deslumbramiento unificado (UGR)	>22
Protección (IP)	IP40
Protección contra impactos (IK)	IK02
Factor de potencia	>90
Vida útil (h)	50000
Garantía (años)	5
Control	TUYA

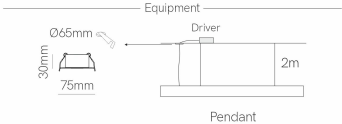
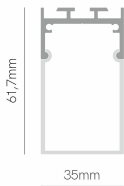
Datos eléctricos	
Voltaje de entrada	220/240Vac
Frecuencia (Hz)	50/60Hz
Clase de aislamiento eléctrico	I

Datos de montaje y logística	
Longitud (mm) x Ancho (mm) x Altura (mm)	1130 x 35 x -
Peso del artículo (kg)	1,45
Unidad de embalaje (pieza)	1



Color/Acabados

WHITE



LIFT 1130mm 33W COLGANTE OPAL 135º CASAMBI RGBW(2700K) MATT WHITE

Producto	
Subcategoría	PARED
Material de la carcasa	ALUMINIO
RAL personalizado	YES

Fuente de luz	
Power (W)	33W
Flujo luminoso (lm)	1650 lm
Eficacia (lm/W)	50 lm/W
Ángulo del haz de luz (º)	135º
Temperatura de color (K)	RGBW(2700K)
Índice de deslumbramiento unificado (UGR)	>22
Protección (IP)	IP40
Protección contra impactos (IK)	IK02
Factor de potencia	>90
Vida útil (h)	50000
Garantía (años)	5
Control	CASAMBI

Datos eléctricos	
Voltaje de entrada	220/240Vac
Frecuencia (Hz)	50/60Hz
Clase de aislamiento eléctrico	I

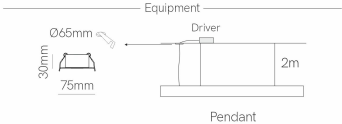
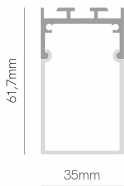
Datos de montaje y logística	
Longitud (mm) x Ancho (mm) x Altura (mm)	1130 x 35 x -
Peso del artículo (kg)	1,45
Unidad de embalaje (pieza)	1

LIFT



Color/Acabados

WHITE



LIFT 1130mm 33W COLGANTE OPAL 135º TUYA RGBW(2700K) MATT WHITE

Producto

Subcategoría	PARED
Material de la carcasa	ALUMINIO
RAL personalizado	YES

Fuente de luz

Power (W)	33W
Flujo luminoso (lm)	1650 lm
Eficacia (lm/W)	50 lm/W
Ángulo del haz de luz (º)	135º
Temperatura de color (K)	RGBW(2700K)
Índice de deslumbramiento unificado (UGR)	>22
Protección (IP)	IP40
Protección contra impactos (IK)	IK02
Factor de potencia	>90
Vida útil (h)	50000
Garantía (años)	5
Control	TUYA

Datos eléctricos

Voltaje de entrada	220/240Vac
Frecuencia (Hz)	50/60Hz
Clase de aislamiento eléctrico	I

Datos de montaje y logística

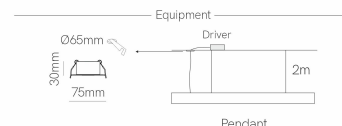
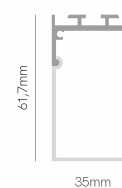
Longitud (mm) x Ancho (mm) x Altura (mm)	1130 x 35 x -
Peso del artículo (kg)	1,45
Unidad de embalaje (pieza)	1

LIFT



Color/Acabados

WHITE



LIFT 1130mm 24W COLGANTE OPAL 135º CASAMBI 2700K-5500K MATT WHITE

Producto	
Subcategoría	PARED
Material de la carcasa	ALUMINIO
RAL personalizado	YES

Fuente de luz	
Power (W)	24W
Flujo luminoso (lm)	2400 lm
Eficacia (lm/W)	100 lm/W
Ángulo del haz de luz (º)	135º
Temperatura de color (K)	2700K-5500K
Índice de deslumbramiento unificado (UGR)	>22
Protección (IP)	IP40
Protección contra impactos (IK)	IK02
Factor de potencia	>90
Vida útil (h)	50000
Garantía (años)	5
Control	CASAMBI

Datos eléctricos	
Voltaje de entrada	220/240Vac
Frecuencia (Hz)	50/60Hz
Clase de aislamiento eléctrico	I

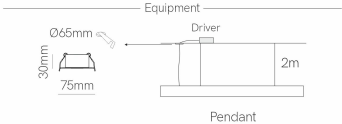
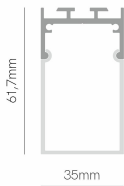
Datos de montaje y logística	
Longitud (mm) x Ancho (mm) x Altura (mm)	1130 x 35 x -
Peso del artículo (kg)	1,45
Unidad de embalaje (pieza)	1

LIFT



Color/Acabados

WHITE



LIFT 1130mm 24W COLGANTE OPAL 135º TUYA 2700K-5500K MATT WHITE

Producto	
Subcategoría	PARED
Material de la carcasa	ALUMINIO
RAL personalizado	YES

Fuente de luz	
Power (W)	24W
Flujo luminoso (lm)	2400 lm
Eficacia (lm/W)	100 lm/W
Ángulo del haz de luz (º)	135º
Temperatura de color (K)	2700K-5500K
Índice de deslumbramiento unificado (UGR)	>22
Protección (IP)	IP40
Protección contra impactos (IK)	IK02
Factor de potencia	>90
Vida útil (h)	50000
Garantía (años)	5
Control	TUYA

Datos eléctricos	
Voltaje de entrada	220/240Vac
Frecuencia (Hz)	50/60Hz
Clase de aislamiento eléctrico	I

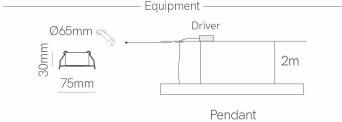
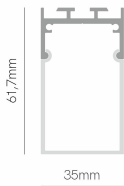
Datos de montaje y logística	
Longitud (mm) x Ancho (mm) x Altura (mm)	1130 x 35 x -
Peso del artículo (kg)	1,45
Unidad de embalaje (pieza)	1

LIFT



Color/Acabados

WHITE



LIFT 1420mm 42W COLGANTE OPAL 135º ON/OFF 2700K MATT WHITE

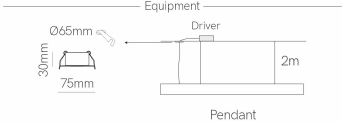
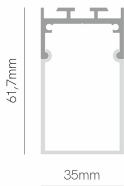
Producto	
Subcategoría	PARED
Material de la carcasa	ALUMINIO
RAL personalizado	YES
Fuente de luz	
Power (W)	42W
Flujo luminoso (lm)	6300 lm
Eficacia (lm/W)	150 lm/W
Ángulo del haz de luz (º)	135º
Temperatura de color (K)	2700K
Índice de deslumbramiento unificado (UGR)	>22
Protección (IP)	IP40
Protección contra impactos (IK)	IK02
Factor de potencia	>90
Vida útil (h)	50000
Garantía (años)	5
Control	ON/OFF
Datos eléctricos	
Voltaje de entrada	220/240Vac
Frecuencia (Hz)	50/60Hz
Clase de aislamiento eléctrico	I
Datos de montaje y logística	
Longitud (mm) x Ancho (mm) x Altura (mm)	1420 x 35 x -
Peso del artículo (kg)	1,88
Unidad de embalaje (pieza)	1

LIFT



Color/Acabados

WHITE



LIFT 1420mm 42W COLGANTE OPAL 135º DALI 2700K MATT WHITE

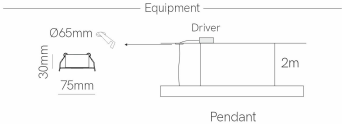
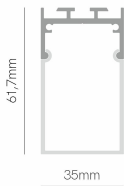
Producto	
Subcategoría	PARED
Material de la carcasa	ALUMINIO
RAL personalizado	YES
Fuente de luz	
Power (W)	42W
Flujo luminoso (lm)	6300 lm
Eficacia (lm/W)	150 lm/W
Ángulo del haz de luz (º)	135º
Temperatura de color (K)	2700K
Índice de deslumbramiento unificado (UGR)	>22
Protección (IP)	IP40
Protección contra impactos (IK)	IK02
Factor de potencia	>90
Vida útil (h)	50000
Garantía (años)	5
Control	DALI
Datos eléctricos	
Voltaje de entrada	220/240Vac
Frecuencia (Hz)	50/60Hz
Clase de aislamiento eléctrico	I
Datos de montaje y logística	
Longitud (mm) x Ancho (mm) x Altura (mm)	1420 x 35 x -
Peso del artículo (kg)	1,88
Unidad de embalaje (pieza)	1

LIFT



Color/Acabados

WHITE



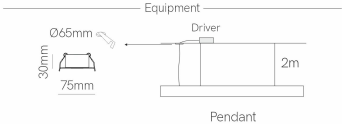
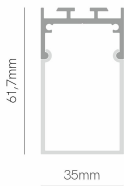
LIFT 1420mm 42W COLGANTE OPAL 135º PUSH 2700K MATT WHITE

Producto	
Subcategoría	PARED
Material de la carcasa	ALUMINIO
RAL personalizado	YES
Fuente de luz	
Power (W)	42W
Flujo luminoso (lm)	6300 lm
Eficacia (lm/W)	150 lm/W
Ángulo del haz de luz (º)	135º
Temperatura de color (K)	2700K
Índice de deslumbramiento unificado (UGR)	>22
Protección (IP)	IP40
Protección contra impactos (IK)	IK02
Factor de potencia	>90
Vida útil (h)	50000
Garantía (años)	5
Control	PUSH
Datos eléctricos	
Voltaje de entrada	220/240Vac
Frecuencia (Hz)	50/60Hz
Clase de aislamiento eléctrico	I
Datos de montaje y logística	
Longitud (mm) x Ancho (mm) x Altura (mm)	1420 x 35 x -
Peso del artículo (kg)	1,88
Unidad de embalaje (pieza)	1



Color/Acabados

WHITE



LIFT 1420mm 42W COLGANTE OPAL 135º CASAMBI 2700K MATT WHITE

Producto	
Subcategoría	PARED
Material de la carcasa	ALUMINIO
RAL personalizado	YES
Fuente de luz	
Power (W)	42W
Flujo luminoso (lm)	6300 lm
Eficacia (lm/W)	150 lm/W
Ángulo del haz de luz (º)	135º
Temperatura de color (K)	2700K
Índice de deslumbramiento unificado (UGR)	>22
Protección (IP)	IP40
Protección contra impactos (IK)	IK02
Factor de potencia	>90
Vida útil (h)	50000
Garantía (años)	5
Control	CASAMBI

Datos eléctricos	
Voltaje de entrada	220/240Vac
Frecuencia (Hz)	50/60Hz
Clase de aislamiento eléctrico	I

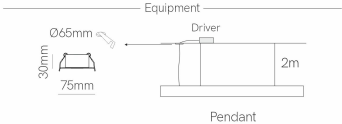
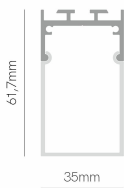
Datos de montaje y logística	
Longitud (mm) x Ancho (mm) x Altura (mm)	1420 x 35 x -
Peso del artículo (kg)	1,88
Unidad de embalaje (pieza)	1

LIFT



Color/Acabados

WHITE



LIFT 1420mm 42W COLGANTE OPAL 135º TUYA 2700K MATT WHITE

Producto

Subcategoría	PARED
Material de la carcasa	ALUMINIO
RAL personalizado	YES

Fuente de luz

Power (W)	42W
Flujo luminoso (lm)	6300 lm
Eficacia (lm/W)	150 lm/W
Ángulo del haz de luz (º)	135º
Temperatura de color (K)	2700K
Índice de deslumbramiento unificado (UGR)	>22
Protección (IP)	IP40
Protección contra impactos (IK)	IK02
Factor de potencia	>90
Vida útil (h)	50000
Garantía (años)	5
Control	TUYA

Datos eléctricos

Voltaje de entrada	220/240Vac
Frecuencia (Hz)	50/60Hz
Clase de aislamiento eléctrico	I

Datos de montaje y logística

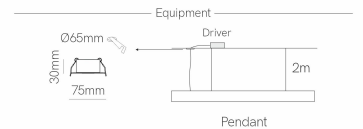
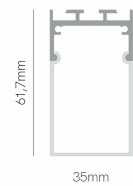
Longitud (mm) x Ancho (mm) x Altura (mm)	1420 x 35 x -
Peso del artículo (kg)	1,88
Unidad de embalaje (pieza)	1

LIFT



Color/Acabados

WHITE



LIFT 1420mm 42W COLGANTE OPAL 135º ON/OFF 3000K MATT WHITE

Producto

Subcategoría	PARED
Material de la carcasa	ALUMINIO
RAL personalizado	YES

Fuente de luz

Power (W)	42W
Flujo luminoso (lm)	6510 lm
Eficacia (lm/W)	155 lm/W
Ángulo del haz de luz (º)	135º
Temperatura de color (K)	3000K
Índice de deslumbramiento unificado (UGR)	>22
Protección (IP)	IP40
Protección contra impactos (IK)	IK02
Factor de potencia	>90
Vida útil (h)	50000
Garantía (años)	5
Control	ON/OFF

Datos eléctricos

Voltaje de entrada	220/240Vac
Frecuencia (Hz)	50/60Hz
Clase de aislamiento eléctrico	I

Datos de montaje y logística

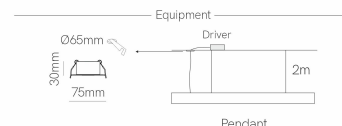
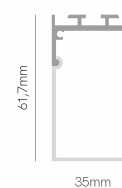
Longitud (mm) x Ancho (mm) x Altura (mm)	1420 x 35 x -
Peso del artículo (kg)	1,88
Unidad de embalaje (pieza)	1

LIFT



Color/Acabados

WHITE



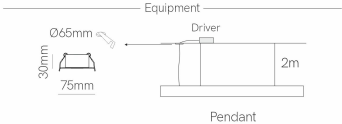
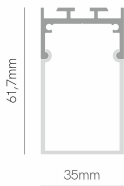
LIFT 1420mm 42W COLGANTE OPAL 135º DALI 3000K MATT WHITE

Producto	
Subcategoría	PARED
Material de la carcasa	ALUMINIO
RAL personalizado	YES
Fuente de luz	
Power (W)	42W
Flujo luminoso (lm)	6510 lm
Eficacia (lm/W)	155 lm/W
Ángulo del haz de luz (º)	135º
Temperatura de color (K)	3000K
Índice de deslumbramiento unificado (UGR)	>22
Protección (IP)	IP40
Protección contra impactos (IK)	IK02
Factor de potencia	>90
Vida útil (h)	50000
Garantía (años)	5
Control	DALI
Datos eléctricos	
Voltaje de entrada	220/240Vac
Frecuencia (Hz)	50/60Hz
Clase de aislamiento eléctrico	I
Datos de montaje y logística	
Longitud (mm) x Ancho (mm) x Altura (mm)	1420 x 35 x -
Peso del artículo (kg)	1,88
Unidad de embalaje (pieza)	1



Color/Acabados

WHITE



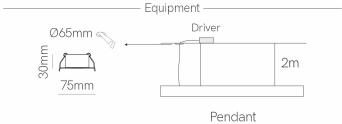
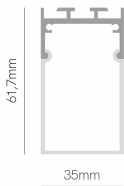
LIFT 1420mm 42W COLGANTE OPAL 135º PUSH 3000K MATT WHITE

Producto	
Subcategoría	PARED
Material de la carcasa	ALUMINIO
RAL personalizado	YES
Fuente de luz	
Power (W)	42W
Flujo luminoso (lm)	6510 lm
Eficacia (lm/W)	155 lm/W
Ángulo del haz de luz (º)	135º
Temperatura de color (K)	3000K
Índice de deslumbramiento unificado (UGR)	>22
Protección (IP)	IP40
Protección contra impactos (IK)	IK02
Factor de potencia	>90
Vida útil (h)	50000
Garantía (años)	5
Control	PUSH
Datos eléctricos	
Voltaje de entrada	220/240Vac
Frecuencia (Hz)	50/60Hz
Clase de aislamiento eléctrico	I
Datos de montaje y logística	
Longitud (mm) x Ancho (mm) x Altura (mm)	1420 x 35 x -
Peso del artículo (kg)	1,88
Unidad de embalaje (pieza)	1



Color/Acabados

WHITE



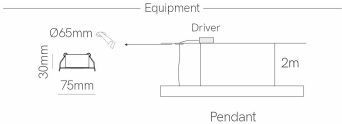
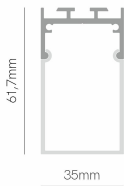
LIFT 1420mm 42W COLGANTE OPAL 135º CASAMBI 3000K MATT WHITE

Producto	
Subcategoría	PARED
Material de la carcasa	ALUMINIO
RAL personalizado	YES
Fuente de luz	
Power (W)	42W
Flujo luminoso (lm)	6510 lm
Eficacia (lm/W)	155 lm/W
Ángulo del haz de luz (º)	135º
Temperatura de color (K)	3000K
Índice de deslumbramiento unificado (UGR)	>22
Protección (IP)	IP40
Protección contra impactos (IK)	IK02
Factor de potencia	>90
Vida útil (h)	50000
Garantía (años)	5
Control	CASAMBI
Datos eléctricos	
Voltaje de entrada	220/240Vac
Frecuencia (Hz)	50/60Hz
Clase de aislamiento eléctrico	I
Datos de montaje y logística	
Longitud (mm) x Ancho (mm) x Altura (mm)	1420 x 35 x -
Peso del artículo (kg)	1,88
Unidad de embalaje (pieza)	1



Color/Acabados

WHITE



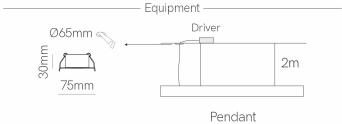
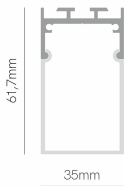
LIFT 1420mm 42W COLGANTE OPAL 135º TUYA 3000K MATT WHITE

Producto	
Subcategoría	PARED
Material de la carcasa	ALUMINIO
RAL personalizado	YES
Fuente de luz	
Power (W)	42W
Flujo luminoso (lm)	6510 lm
Eficacia (lm/W)	155 lm/W
Ángulo del haz de luz (º)	135º
Temperatura de color (K)	3000K
Índice de deslumbramiento unificado (UGR)	>22
Protección (IP)	IP40
Protección contra impactos (IK)	IK02
Factor de potencia	>90
Vida útil (h)	50000
Garantía (años)	5
Control	TUYA
Datos eléctricos	
Voltaje de entrada	220/240Vac
Frecuencia (Hz)	50/60Hz
Clase de aislamiento eléctrico	I
Datos de montaje y logística	
Longitud (mm) x Ancho (mm) x Altura (mm)	1420 x 35 x -
Peso del artículo (kg)	1,88
Unidad de embalaje (pieza)	1



Color/Acabados

WHITE



LIFT 1420mm 42W COLGANTE OPAL 135º ON/OFF 4000K MATT WHITE

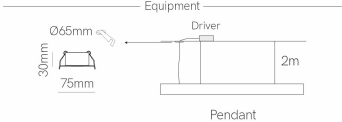
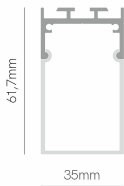
Producto	
Subcategoría	PARED
Material de la carcasa	ALUMINIO
RAL personalizado	YES
Fuente de luz	
Power (W)	42W
Flujo luminoso (lm)	6720 lm
Eficacia (lm/W)	160 lm/W
Ángulo del haz de luz (º)	135º
Temperatura de color (K)	4000K
Índice de deslumbramiento unificado (UGR)	>22
Protección (IP)	IP40
Protección contra impactos (IK)	IK02
Factor de potencia	>90
Vida útil (h)	50000
Garantía (años)	5
Control	ON/OFF
Datos eléctricos	
Voltaje de entrada	220/240Vac
Frecuencia (Hz)	50/60Hz
Clase de aislamiento eléctrico	I
Datos de montaje y logística	
Longitud (mm) x Ancho (mm) x Altura (mm)	1420 x 35 x -
Peso del artículo (kg)	1,88
Unidad de embalaje (pieza)	1

LIFT



Color/Acabados

WHITE



LIFT 1420mm 42W COLGANTE OPAL 135° DALI 4000K MATT WHITE

Producto

Subcategoría	PARED
Material de la carcasa	ALUMINIO
RAL personalizado	YES

Fuente de luz

Power (W)	42W
Flujo luminoso (lm)	6720 lm
Eficacia (lm/W)	160 lm/W
Ángulo del haz de luz (°)	135°
Temperatura de color (K)	4000K
Índice de deslumbramiento unificado (UGR)	>22
Protección (IP)	IP40
Protección contra impactos (IK)	IK02
Factor de potencia	>90
Vida útil (h)	50000
Garantía (años)	5
Control	DALI

Datos eléctricos

Voltaje de entrada	220/240Vac
Frecuencia (Hz)	50/60Hz
Clase de aislamiento eléctrico	I

Datos de montaje y logística

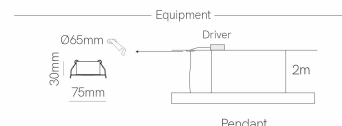
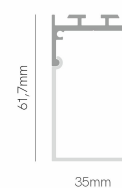
Longitud (mm) x Ancho (mm) x Altura (mm)	1420 x 35 x -
Peso del artículo (kg)	1,88
Unidad de embalaje (pieza)	1

LIFT



Color/Acabados

WHITE



LIFT 1420mm 42W COLGANTE OPAL 135º PUSH 4000K MATT WHITE

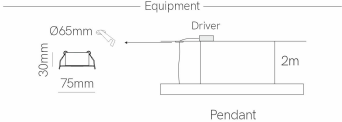
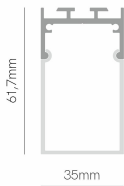
Producto	
Subcategoría	PARED
Material de la carcasa	ALUMINIO
RAL personalizado	YES
Fuente de luz	
Power (W)	42W
Flujo luminoso (lm)	6720 lm
Eficacia (lm/W)	160 lm/W
Ángulo del haz de luz (º)	135º
Temperatura de color (K)	4000K
Índice de deslumbramiento unificado (UGR)	>22
Protección (IP)	IP40
Protección contra impactos (IK)	IK02
Factor de potencia	>90
Vida útil (h)	50000
Garantía (años)	5
Control	PUSH
Datos eléctricos	
Voltaje de entrada	220/240Vac
Frecuencia (Hz)	50/60Hz
Clase de aislamiento eléctrico	I
Datos de montaje y logística	
Longitud (mm) x Ancho (mm) x Altura (mm)	1420 x 35 x -
Peso del artículo (kg)	1,88
Unidad de embalaje (pieza)	1

LIFT



Color/Acabados

WHITE

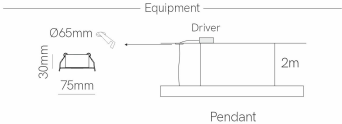
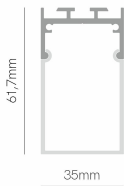


LIFT 1420mm 42W COLGANTE OPAL 135º CASAMBI 4000K MATT WHITE

Producto	
Subcategoría	PARED
Material de la carcasa	ALUMINIO
RAL personalizado	YES
Fuente de luz	
Power (W)	42W
Flujo luminoso (lm)	6720 lm
Eficacia (lm/W)	160 lm/W
Ángulo del haz de luz (º)	135º
Temperatura de color (K)	4000K
Índice de deslumbramiento unificado (UGR)	>22
Protección (IP)	IP40
Protección contra impactos (IK)	IK02
Factor de potencia	>90
Vida útil (h)	50000
Garantía (años)	5
Control	CASAMBI
Datos eléctricos	
Voltaje de entrada	220/240Vac
Frecuencia (Hz)	50/60Hz
Clase de aislamiento eléctrico	I
Datos de montaje y logística	
Longitud (mm) x Ancho (mm) x Altura (mm)	1420 x 35 x -
Peso del artículo (kg)	1,88
Unidad de embalaje (pieza)	1



Color/Acabados



LIFT 1420mm 42W COLGANTE OPAL 135º TUYA 4000K MATT WHITE

Producto

Subcategoría	PARED
Material de la carcasa	ALUMINIO
RAL personalizado	YES

Fuente de luz

Power (W)	42W
Flujo luminoso (lm)	6720 lm
Eficacia (lm/W)	160 lm/W
Ángulo del haz de luz (º)	135º
Temperatura de color (K)	4000K
Índice de deslumbramiento unificado (UGR)	>22
Protección (IP)	IP40
Protección contra impactos (IK)	IK02
Factor de potencia	>90
Vida útil (h)	50000
Garantía (años)	5
Control	TUYA

Datos eléctricos

Voltaje de entrada	220/240Vac
Frecuencia (Hz)	50/60Hz
Clase de aislamiento eléctrico	I

Datos de montaje y logística

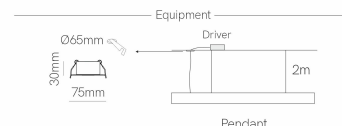
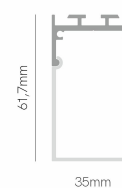
Longitud (mm) x Ancho (mm) x Altura (mm)	1420 x 35 x -
Peso del artículo (kg)	1,88
Unidad de embalaje (pieza)	1

LIFT



Color/Acabados

WHITE



LIFT 1420mm 42W COLGANTE OPAL 135º CASAMBI RGBW(2700K) MATT WHITE

Producto	
Subcategoría	PARED
Material de la carcasa	ALUMINIO
RAL personalizado	YES

Fuente de luz	
Power (W)	42W
Flujo luminoso (lm)	2100 lm
Eficacia (lm/W)	50 lm/W
Ángulo del haz de luz (º)	135º
Temperatura de color (K)	RGBW(2700K)
Índice de deslumbramiento unificado (UGR)	>22
Protección (IP)	IP40
Protección contra impactos (IK)	IK02
Factor de potencia	>90
Vida útil (h)	50000
Garantía (años)	5
Control	CASAMBI

Datos eléctricos	
Voltaje de entrada	220/240Vac
Frecuencia (Hz)	50/60Hz
Clase de aislamiento eléctrico	I

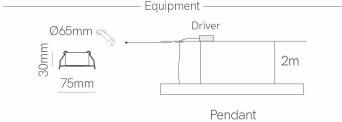
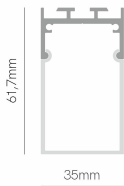
Datos de montaje y logística	
Longitud (mm) x Ancho (mm) x Altura (mm)	1420 x 35 x -
Peso del artículo (kg)	1,88
Unidad de embalaje (pieza)	1

LIFT



Color/Acabados

WHITE



LIFT 1420mm 42W COLGANTE OPAL 135º TUYA RGBW(2700K) MATT WHITE

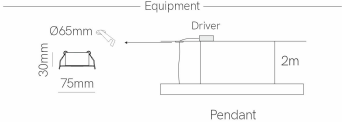
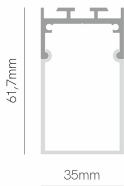
Producto	
Subcategoría	PARED
Material de la carcasa	ALUMINIO
RAL personalizado	YES
Fuente de luz	
Power (W)	42W
Flujo luminoso (lm)	2100 lm
Eficacia (lm/W)	50 lm/W
Ángulo del haz de luz (º)	135º
Temperatura de color (K)	RGBW(2700K)
Índice de deslumbramiento unificado (UGR)	>22
Protección (IP)	IP40
Protección contra impactos (IK)	IK02
Factor de potencia	>90
Vida útil (h)	50000
Garantía (años)	5
Control	TUYA
Datos eléctricos	
Voltaje de entrada	220/240Vac
Frecuencia (Hz)	50/60Hz
Clase de aislamiento eléctrico	I
Datos de montaje y logística	
Longitud (mm) x Ancho (mm) x Altura (mm)	1420 x 35 x -
Peso del artículo (kg)	1,88
Unidad de embalaje (pieza)	1

LIFT



Color/Acabados

WHITE



LIFT 1420mm 31W COLGANTE OPAL 135º CASAMBI 2700K-5500K MATT WHITE

Producto	
Subcategoría	PARED
Material de la carcasa	ALUMINIO
RAL personalizado	YES

Fuente de luz	
Power (W)	31W
Flujo luminoso (lm)	3100 lm
Eficacia (lm/W)	100 lm/W
Ángulo del haz de luz (º)	135º
Temperatura de color (K)	2700K-5500K
Índice de deslumbramiento unificado (UGR)	>22
Protección (IP)	IP40
Protección contra impactos (IK)	IK02
Factor de potencia	>90
Vida útil (h)	50000
Garantía (años)	5
Control	CASAMBI

Datos eléctricos	
Voltaje de entrada	220/240Vac
Frecuencia (Hz)	50/60Hz
Clase de aislamiento eléctrico	I

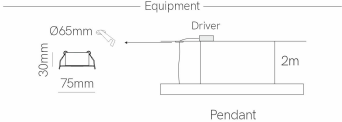
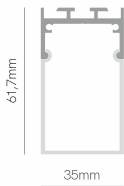
Datos de montaje y logística	
Longitud (mm) x Ancho (mm) x Altura (mm)	1420 x 35 x -
Peso del artículo (kg)	1,88
Unidad de embalaje (pieza)	1

LIFT



Color/Acabados

WHITE



LIFT 1420mm 31W COLGANTE OPAL 135º TUYA 2700K-5500K MATT WHITE

Producto

Subcategoría	PARED
Material de la carcasa	ALUMINIO
RAL personalizado	YES

Fuente de luz

Power (W)	31W
Flujo luminoso (lm)	3100 lm
Eficacia (lm/W)	100 lm/W
Ángulo del haz de luz (º)	135º
Temperatura de color (K)	2700K-5500K
Índice de deslumbramiento unificado (UGR)	>22
Protección (IP)	IP40
Protección contra impactos (IK)	IK02
Factor de potencia	>90
Vida útil (h)	50000
Garantía (años)	5
Control	TUYA

Datos eléctricos

Voltaje de entrada	220/240Vac
Frecuencia (Hz)	50/60Hz
Clase de aislamiento eléctrico	I

Datos de montaje y logística

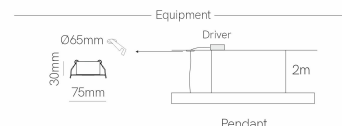
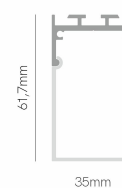
Longitud (mm) x Ancho (mm) x Altura (mm)	1420 x 35 x -
Peso del artículo (kg)	1,88
Unidad de embalaje (pieza)	1

LIFT



Color/Acabados

WHITE



LIFT 1700mm 51W COLGANTE OPAL 135º ON/OFF 2700K MATT WHITE

Producto

Subcategoría	PARED
Material de la carcasa	ALUMINIO
RAL personalizado	YES

Fuente de luz

Power (W)	51W
Flujo luminoso (lm)	7650 lm
Eficacia (lm/W)	150 lm/W
Ángulo del haz de luz (º)	135º
Temperatura de color (K)	2700K
Índice de deslumbramiento unificado (UGR)	>22
Protección (IP)	IP40
Protección contra impactos (IK)	IK02
Factor de potencia	>90
Vida útil (h)	50000
Garantía (años)	5
Control	ON/OFF

Datos eléctricos

Voltaje de entrada	220/240Vac
Frecuencia (Hz)	50/60Hz
Clase de aislamiento eléctrico	I

Datos de montaje y logística

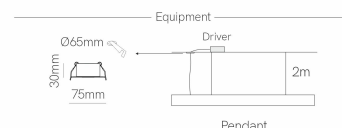
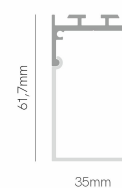
Longitud (mm) x Ancho (mm) x Altura (mm)	1700 x 35 x -
Peso del artículo (kg)	2,1
Unidad de embalaje (pieza)	1

LIFT



Color/Acabados

WHITE



LIFT 1700mm 51W COLGANTE OPAL 135º DALI 2700K MATT WHITE

Producto

Subcategoría	PARED
Material de la carcasa	ALUMINIO
RAL personalizado	YES

Fuente de luz

Power (W)	51W
Flujo luminoso (lm)	7650 lm
Eficacia (lm/W)	150 lm/W
Ángulo del haz de luz (º)	135º
Temperatura de color (K)	2700K
Índice de deslumbramiento unificado (UGR)	>22
Protección (IP)	IP40
Protección contra impactos (IK)	IK02
Factor de potencia	>90
Vida útil (h)	50000
Garantía (años)	5
Control	DALI

Datos eléctricos

Voltaje de entrada	220/240Vac
Frecuencia (Hz)	50/60Hz
Clase de aislamiento eléctrico	I

Datos de montaje y logística

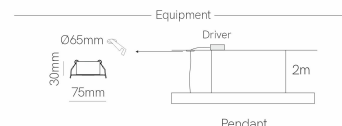
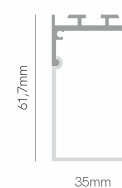
Longitud (mm) x Ancho (mm) x Altura (mm)	1700 x 35 x -
Peso del artículo (kg)	2,1
Unidad de embalaje (pieza)	1

LIFT



Color/Acabados

WHITE



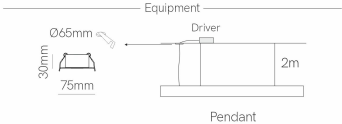
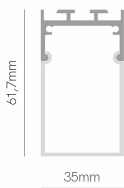
LIFT 1700mm 51W COLGANTE OPAL 135º PUSH 2700K MATT WHITE

Producto	
Subcategoría	PARED
Material de la carcasa	ALUMINIO
RAL personalizado	YES
Fuente de luz	
Power (W)	51W
Flujo luminoso (lm)	7650 lm
Eficacia (lm/W)	150 lm/W
Ángulo del haz de luz (º)	135º
Temperatura de color (K)	2700K
Índice de deslumbramiento unificado (UGR)	>22
Protección (IP)	IP40
Protección contra impactos (IK)	IK02
Factor de potencia	>90
Vida útil (h)	50000
Garantía (años)	5
Control	PUSH
Datos eléctricos	
Voltaje de entrada	220/240Vac
Frecuencia (Hz)	50/60Hz
Clase de aislamiento eléctrico	I
Datos de montaje y logística	
Longitud (mm) x Ancho (mm) x Altura (mm)	1700 x 35 x -
Peso del artículo (kg)	2,1
Unidad de embalaje (pieza)	1



Color/Acabados

WHITE



LIFT 1700mm 51W COLGANTE OPAL 135º CASAMBI 2700K MATT WHITE

Producto

Subcategoría	PARED
Material de la carcasa	ALUMINIO
RAL personalizado	YES

Fuente de luz

Power (W)	51W
Flujo luminoso (lm)	7650 lm
Eficacia (lm/W)	150 lm/W
Ángulo del haz de luz (º)	135º
Temperatura de color (K)	2700K
Índice de deslumbramiento unificado (UGR)	>22
Protección (IP)	IP40
Protección contra impactos (IK)	IK02
Factor de potencia	>90
Vida útil (h)	50000
Garantía (años)	5
Control	CASAMBI

Datos eléctricos

Voltaje de entrada	220/240Vac
Frecuencia (Hz)	50/60Hz
Clase de aislamiento eléctrico	I

Datos de montaje y logística

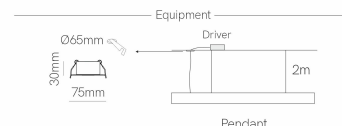
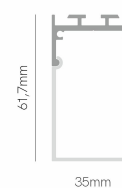
Longitud (mm) x Ancho (mm) x Altura (mm)	1700 x 35 x -
Peso del artículo (kg)	2,1
Unidad de embalaje (pieza)	1

LIFT



Color/Acabados

WHITE

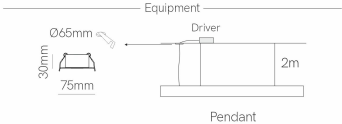
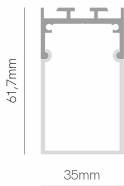


LIFT 1700mm 51W COLGANTE OPAL 135º TUYA 2700K MATT WHITE

Producto	
Subcategoría	PARED
Material de la carcasa	ALUMINIO
RAL personalizado	YES
Fuente de luz	
Power (W)	51W
Flujo luminoso (lm)	7650 lm
Eficacia (lm/W)	150 lm/W
Ángulo del haz de luz (º)	135º
Temperatura de color (K)	2700K
Índice de deslumbramiento unificado (UGR)	>22
Protección (IP)	IP40
Protección contra impactos (IK)	IK02
Factor de potencia	>90
Vida útil (h)	50000
Garantía (años)	5
Control	TUYA
Datos eléctricos	
Voltaje de entrada	220/240Vac
Frecuencia (Hz)	50/60Hz
Clase de aislamiento eléctrico	I
Datos de montaje y logística	
Longitud (mm) x Ancho (mm) x Altura (mm)	1700 x 35 x -
Peso del artículo (kg)	2,1
Unidad de embalaje (pieza)	1



Color/Acabados



LIFT 1700mm 51W COLGANTE OPAL 135º ON/OFF 3000K MATT WHITE

Producto

Subcategoría	PARED
Material de la carcasa	ALUMINIO
RAL personalizado	YES

Fuente de luz

Power (W)	51W
Flujo luminoso (lm)	7905 lm
Eficacia (lm/W)	155 lm/W
Ángulo del haz de luz (º)	135º
Temperatura de color (K)	3000K
Índice de deslumbramiento unificado (UGR)	>22
Protección (IP)	IP40
Protección contra impactos (IK)	IK02
Factor de potencia	>90
Vida útil (h)	50000
Garantía (años)	5
Control	ON/OFF

Datos eléctricos

Voltaje de entrada	220/240Vac
Frecuencia (Hz)	50/60Hz
Clase de aislamiento eléctrico	I

Datos de montaje y logística

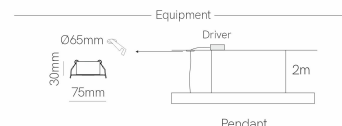
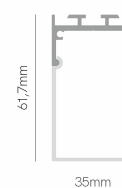
Longitud (mm) x Ancho (mm) x Altura (mm)	1700 x 35 x -
Peso del artículo (kg)	2,1
Unidad de embalaje (pieza)	1

LIFT



Color/Acabados

WHITE



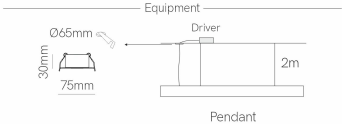
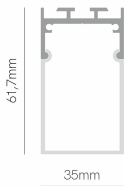
LIFT 1700mm 51W COLGANTE OPAL 135º DALI 3000K MATT WHITE

Producto	
Subcategoría	PARED
Material de la carcasa	ALUMINIO
RAL personalizado	YES
Fuente de luz	
Power (W)	51W
Flujo luminoso (lm)	7905 lm
Eficacia (lm/W)	155 lm/W
Ángulo del haz de luz (º)	135º
Temperatura de color (K)	3000K
Índice de deslumbramiento unificado (UGR)	>22
Protección (IP)	IP40
Protección contra impactos (IK)	IK02
Factor de potencia	>90
Vida útil (h)	50000
Garantía (años)	5
Control	DALI
Datos eléctricos	
Voltaje de entrada	220/240Vac
Frecuencia (Hz)	50/60Hz
Clase de aislamiento eléctrico	I
Datos de montaje y logística	
Longitud (mm) x Ancho (mm) x Altura (mm)	1700 x 35 x -
Peso del artículo (kg)	2,1
Unidad de embalaje (pieza)	1



Color/Acabados

WHITE



LIFT 1700mm 51W COLGANTE OPAL 135º PUSH 3000K MATT WHITE

Producto

Subcategoría	PARED
Material de la carcasa	ALUMINIO
RAL personalizado	YES

Fuente de luz

Power (W)	51W
Flujo luminoso (lm)	7905 lm
Eficacia (lm/W)	155 lm/W
Ángulo del haz de luz (º)	135º
Temperatura de color (K)	3000K
Índice de deslumbramiento unificado (UGR)	>22
Protección (IP)	IP40
Protección contra impactos (IK)	IK02
Factor de potencia	>90
Vida útil (h)	50000
Garantía (años)	5
Control	PUSH

Datos eléctricos

Voltaje de entrada	220/240Vac
Frecuencia (Hz)	50/60Hz
Clase de aislamiento eléctrico	I

Datos de montaje y logística

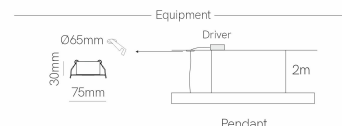
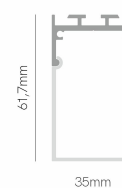
Longitud (mm) x Ancho (mm) x Altura (mm)	1700 x 35 x -
Peso del artículo (kg)	2,1
Unidad de embalaje (pieza)	1

LIFT



Color/Acabados

WHITE



LIFT 1700mm 51W COLGANTE OPAL 135º CASAMBI 3000K MATT WHITE

Producto

Subcategoría	PARED
Material de la carcasa	ALUMINIO
RAL personalizado	YES

Fuente de luz

Power (W)	51W
Flujo luminoso (lm)	7905 lm
Eficacia (lm/W)	155 lm/W
Ángulo del haz de luz (º)	135º
Temperatura de color (K)	3000K
Índice de deslumbramiento unificado (UGR)	>22
Protección (IP)	IP40
Protección contra impactos (IK)	IK02
Factor de potencia	>90
Vida útil (h)	50000
Garantía (años)	5
Control	CASAMBI

Datos eléctricos

Voltaje de entrada	220/240Vac
Frecuencia (Hz)	50/60Hz
Clase de aislamiento eléctrico	I

Datos de montaje y logística

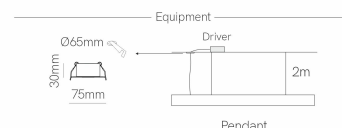
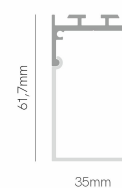
Longitud (mm) x Ancho (mm) x Altura (mm)	1700 x 35 x -
Peso del artículo (kg)	2,1
Unidad de embalaje (pieza)	1

LIFT



Color/Acabados

WHITE



LIFT 1700mm 51W COLGANTE OPAL 135º TUYA 3000K MATT WHITE

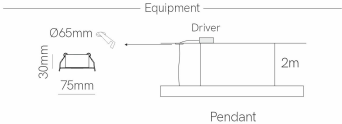
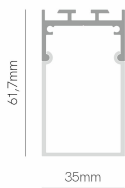
Producto	
Subcategoría	PARED
Material de la carcasa	ALUMINIO
RAL personalizado	YES
Fuente de luz	
Power (W)	51W
Flujo luminoso (lm)	7905 lm
Eficacia (lm/W)	155 lm/W
Ángulo del haz de luz (º)	135º
Temperatura de color (K)	3000K
Índice de deslumbramiento unificado (UGR)	>22
Protección (IP)	IP40
Protección contra impactos (IK)	IK02
Factor de potencia	>90
Vida útil (h)	50000
Garantía (años)	5
Control	TUYA
Datos eléctricos	
Voltaje de entrada	220/240Vac
Frecuencia (Hz)	50/60Hz
Clase de aislamiento eléctrico	I
Datos de montaje y logística	
Longitud (mm) x Ancho (mm) x Altura (mm)	1700 x 35 x -
Peso del artículo (kg)	2,1
Unidad de embalaje (pieza)	1

LIFT



Color/Acabados

WHITE



LIFT 1700mm 51W COLGANTE OPAL 135º ON/OFF 4000K MATT WHITE

Producto

Subcategoría	PARED
Material de la carcasa	ALUMINIO
RAL personalizado	YES

Fuente de luz

Power (W)	51W
Flujo luminoso (lm)	8160 lm
Eficacia (lm/W)	160 lm/W
Ángulo del haz de luz (º)	135º
Temperatura de color (K)	4000K
Índice de deslumbramiento unificado (UGR)	>22
Protección (IP)	IP40
Protección contra impactos (IK)	IK02
Factor de potencia	>90
Vida útil (h)	50000
Garantía (años)	5
Control	ON/OFF

Datos eléctricos

Voltaje de entrada	220/240Vac
Frecuencia (Hz)	50/60Hz
Clase de aislamiento eléctrico	I

Datos de montaje y logística

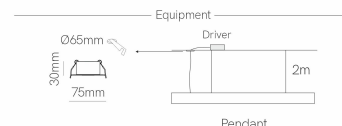
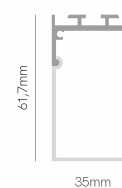
Longitud (mm) x Ancho (mm) x Altura (mm)	1700 x 35 x -
Peso del artículo (kg)	2,1
Unidad de embalaje (pieza)	1

LIFT



Color/Acabados

WHITE

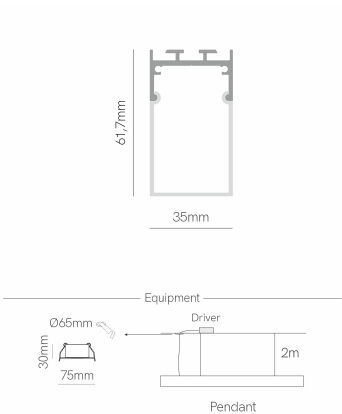


LIFT 1700mm 51W COLGANTE OPAL 135º DALI 4000K MATT WHITE

Producto	
Subcategoría	PARED
Material de la carcasa	ALUMINIO
RAL personalizado	YES
Fuente de luz	
Power (W)	51W
Flujo luminoso (lm)	8160 lm
Eficacia (lm/W)	160 lm/W
Ángulo del haz de luz (º)	135º
Temperatura de color (K)	4000K
Índice de deslumbramiento unificado (UGR)	>22
Protección (IP)	IP40
Protección contra impactos (IK)	IK02
Factor de potencia	>90
Vida útil (h)	50000
Garantía (años)	5
Control	DALI
Datos eléctricos	
Voltaje de entrada	220/240Vac
Frecuencia (Hz)	50/60Hz
Clase de aislamiento eléctrico	I
Datos de montaje y logística	
Longitud (mm) x Ancho (mm) x Altura (mm)	1700 x 35 x -
Peso del artículo (kg)	2,1
Unidad de embalaje (pieza)	1



Color/Acabados

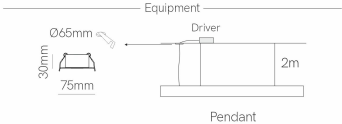
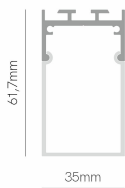


LIFT 1700mm 51W COLGANTE OPAL 135º PUSH 4000K MATT WHITE

Producto	
Subcategoría	PARED
Material de la carcasa	ALUMINIO
RAL personalizado	YES
Fuente de luz	
Power (W)	51W
Flujo luminoso (lm)	8160 lm
Eficacia (lm/W)	160 lm/W
Ángulo del haz de luz (º)	135º
Temperatura de color (K)	4000K
Índice de deslumbramiento unificado (UGR)	>22
Protección (IP)	IP40
Protección contra impactos (IK)	IK02
Factor de potencia	>90
Vida útil (h)	50000
Garantía (años)	5
Control	PUSH
Datos eléctricos	
Voltaje de entrada	220/240Vac
Frecuencia (Hz)	50/60Hz
Clase de aislamiento eléctrico	I
Datos de montaje y logística	
Longitud (mm) x Ancho (mm) x Altura (mm)	1700 x 35 x -
Peso del artículo (kg)	2,1
Unidad de embalaje (pieza)	1



Color/Acabados



LIFT 1700mm 51W COLGANTE OPAL 135º CASAMBI 4000K MATT WHITE

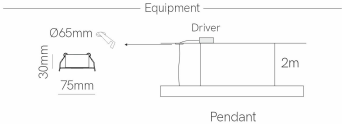
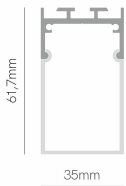
Producto	
Subcategoría	PARED
Material de la carcasa	ALUMINIO
RAL personalizado	YES
Fuente de luz	
Power (W)	51W
Flujo luminoso (lm)	8160 lm
Eficacia (lm/W)	160 lm/W
Ángulo del haz de luz (º)	135º
Temperatura de color (K)	4000K
Índice de deslumbramiento unificado (UGR)	>22
Protección (IP)	IP40
Protección contra impactos (IK)	IK02
Factor de potencia	>90
Vida útil (h)	50000
Garantía (años)	5
Control	CASAMBI
Datos eléctricos	
Voltaje de entrada	220/240Vac
Frecuencia (Hz)	50/60Hz
Clase de aislamiento eléctrico	I
Datos de montaje y logística	
Longitud (mm) x Ancho (mm) x Altura (mm)	1700 x 35 x -
Peso del artículo (kg)	2,1
Unidad de embalaje (pieza)	1

LIFT



Color/Acabados

WHITE

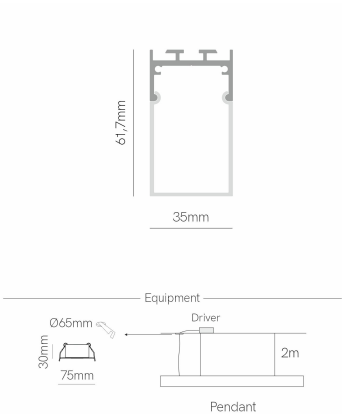


LIFT 1700mm 51W COLGANTE OPAL 135º TUYA 4000K MATT WHITE

Producto	
Subcategoría	PARED
Material de la carcasa	ALUMINIO
RAL personalizado	YES
Fuente de luz	
Power (W)	51W
Flujo luminoso (lm)	8160 lm
Eficacia (lm/W)	160 lm/W
Ángulo del haz de luz (º)	135º
Temperatura de color (K)	4000K
Índice de deslumbramiento unificado (UGR)	>22
Protección (IP)	IP40
Protección contra impactos (IK)	IK02
Factor de potencia	>90
Vida útil (h)	50000
Garantía (años)	5
Control	TUYA
Datos eléctricos	
Voltaje de entrada	220/240Vac
Frecuencia (Hz)	50/60Hz
Clase de aislamiento eléctrico	I
Datos de montaje y logística	
Longitud (mm) x Ancho (mm) x Altura (mm)	1700 x 35 x -
Peso del artículo (kg)	2,1
Unidad de embalaje (pieza)	1



Color/Acabados



LIFT 1700mm 51W COLGANTE OPAL 135º CASAMBI RGBW(2700K) MATT WHITE

Producto	
Subcategoría	PARED
Material de la carcasa	ALUMINIO
RAL personalizado	YES

Fuente de luz	
Power (W)	51W
Flujo luminoso (lm)	2550 lm
Eficacia (lm/W)	50 lm/W
Ángulo del haz de luz (º)	135º
Temperatura de color (K)	RGBW(2700K)
Índice de deslumbramiento unificado (UGR)	>22
Protección (IP)	IP40
Protección contra impactos (IK)	IK02
Factor de potencia	>90
Vida útil (h)	50000
Garantía (años)	5
Control	CASAMBI

Datos eléctricos	
Voltaje de entrada	220/240Vac
Frecuencia (Hz)	50/60Hz
Clase de aislamiento eléctrico	I

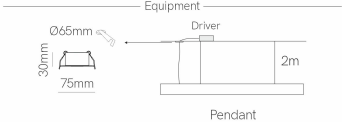
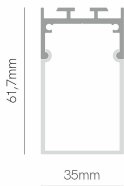
Datos de montaje y logística	
Longitud (mm) x Ancho (mm) x Altura (mm)	1700 x 35 x -
Peso del artículo (kg)	2,1
Unidad de embalaje (pieza)	1

LIFT



Color/Acabados

WHITE



LIFT 1700mm 51W COLGANTE OPAL 135º TUYA RGBW(2700K) MATT WHITE

Producto

Subcategoría	PARED
Material de la carcasa	ALUMINIO
RAL personalizado	YES

Fuente de luz

Power (W)	51W
Flujo luminoso (lm)	2550 lm
Eficacia (lm/W)	50 lm/W
Ángulo del haz de luz (º)	135º
Temperatura de color (K)	RGBW(2700K)
Índice de deslumbramiento unificado (UGR)	>22
Protección (IP)	IP40
Protección contra impactos (IK)	IK02
Factor de potencia	>90
Vida útil (h)	50000
Garantía (años)	5
Control	TUYA

Datos eléctricos

Voltaje de entrada	220/240Vac
Frecuencia (Hz)	50/60Hz
Clase de aislamiento eléctrico	I

Datos de montaje y logística

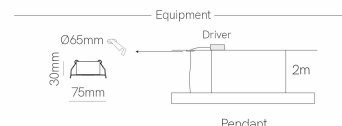
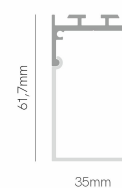
Longitud (mm) x Ancho (mm) x Altura (mm)	1700 x 35 x -
Peso del artículo (kg)	2,1
Unidad de embalaje (pieza)	1

LIFT



Color/Acabados

WHITE



LIFT 1700mm 37W COLGANTE OPAL 135º CASAMBI 2700K-5500K MATT WHITE

Producto	
Subcategoría	PARED
Material de la carcasa	ALUMINIO
RAL personalizado	YES

Fuente de luz	
Power (W)	37W
Flujo luminoso (lm)	3700 lm
Eficacia (lm/W)	100 lm/W
Ángulo del haz de luz (º)	135º
Temperatura de color (K)	2700K-5500K
Índice de deslumbramiento unificado (UGR)	>22
Protección (IP)	IP40
Protección contra impactos (IK)	IK02
Factor de potencia	>90
Vida útil (h)	50000
Garantía (años)	5
Control	CASAMBI

Datos eléctricos	
Voltaje de entrada	220/240Vac
Frecuencia (Hz)	50/60Hz
Clase de aislamiento eléctrico	I

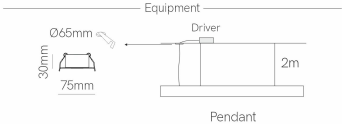
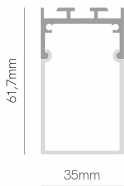
Datos de montaje y logística	
Longitud (mm) x Ancho (mm) x Altura (mm)	1700 x 35 x -
Peso del artículo (kg)	2,1
Unidad de embalaje (pieza)	1

LIFT



Color/Acabados

WHITE



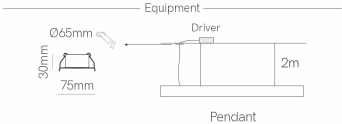
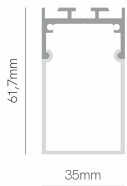
LIFT 1700mm 37W COLGANTE OPAL 135º TUYA 2700K-5500K MATT WHITE

Producto	
Subcategoría	PARED
Material de la carcasa	ALUMINIO
RAL personalizado	YES
Fuente de luz	
Power (W)	37W
Flujo luminoso (lm)	3700 lm
Eficacia (lm/W)	100 lm/W
Ángulo del haz de luz (º)	135º
Temperatura de color (K)	2700K-5500K
Índice de deslumbramiento unificado (UGR)	>22
Protección (IP)	IP40
Protección contra impactos (IK)	IK02
Factor de potencia	>90
Vida útil (h)	50000
Garantía (años)	5
Control	TUYA
Datos eléctricos	
Voltaje de entrada	220/240Vac
Frecuencia (Hz)	50/60Hz
Clase de aislamiento eléctrico	I
Datos de montaje y logística	
Longitud (mm) x Ancho (mm) x Altura (mm)	1700 x 35 x -
Peso del artículo (kg)	2,1
Unidad de embalaje (pieza)	1



Color/Acabados

WHITE



LIFT 1970mm 59W COLGANTE OPAL 135° ON/OFF 2700K MATT WHITE

Producto

Subcategoría	PARED
Material de la carcasa	ALUMINIO
RAL personalizado	YES

Fuente de luz

Power (W)	59W
Flujo luminoso (lm)	8850 lm
Eficacia (lm/W)	150 lm/W
Ángulo del haz de luz (°)	135°
Temperatura de color (K)	2700K
Índice de deslumbramiento unificado (UGR)	>22
Protección (IP)	IP40
Protección contra impactos (IK)	IK02
Factor de potencia	>90
Vida útil (h)	50000
Garantía (años)	5
Control	ON/OFF

Datos eléctricos

Voltaje de entrada	220/240Vac
Frecuencia (Hz)	50/60Hz
Clase de aislamiento eléctrico	I

Datos de montaje y logística

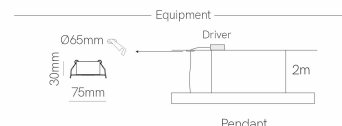
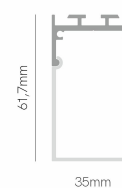
Longitud (mm) x Ancho (mm) x Altura (mm)	1970 x 35 x -
Peso del artículo (kg)	2,53
Unidad de embalaje (pieza)	1

LIFT



Color/Acabados

WHITE



LIFT 1970mm 59W COLGANTE OPAL 135° DALI 2700K MATT WHITE

Producto

Subcategoría	PARED
Material de la carcasa	ALUMINIO
RAL personalizado	YES

Fuente de luz

Power (W)	59W
Flujo luminoso (lm)	8850 lm
Eficacia (lm/W)	150 lm/W
Ángulo del haz de luz (°)	135°
Temperatura de color (K)	2700K
Índice de deslumbramiento unificado (UGR)	>22
Protección (IP)	IP40
Protección contra impactos (IK)	IK02
Factor de potencia	>90
Vida útil (h)	50000
Garantía (años)	5
Control	DALI

Datos eléctricos

Voltaje de entrada	220/240Vac
Frecuencia (Hz)	50/60Hz
Clase de aislamiento eléctrico	I

Datos de montaje y logística

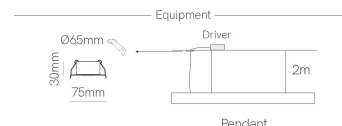
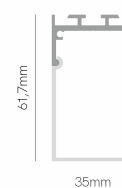
Longitud (mm) x Ancho (mm) x Altura (mm)	1970 x 35 x -
Peso del artículo (kg)	2,53
Unidad de embalaje (pieza)	1

LIFT



Color/Acabados

WHITE



LIFT 1970mm 59W COLGANTE OPAL 135º PUSH 2700K MATT WHITE

Producto

Subcategoría	PARED
Material de la carcasa	ALUMINIO
RAL personalizado	YES

Fuente de luz

Power (W)	59W
Flujo luminoso (lm)	8850 lm
Eficacia (lm/W)	150 lm/W
Ángulo del haz de luz (º)	135º
Temperatura de color (K)	2700K
Índice de deslumbramiento unificado (UGR)	>22
Protección (IP)	IP40
Protección contra impactos (IK)	IK02
Factor de potencia	>90
Vida útil (h)	50000
Garantía (años)	5
Control	PUSH

Datos eléctricos

Voltaje de entrada	220/240Vac
Frecuencia (Hz)	50/60Hz
Clase de aislamiento eléctrico	I

Datos de montaje y logística

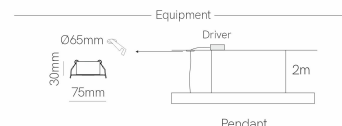
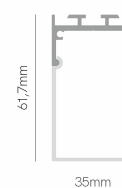
Longitud (mm) x Ancho (mm) x Altura (mm)	1970 x 35 x -
Peso del artículo (kg)	2,53
Unidad de embalaje (pieza)	1

LIFT



Color/Acabados

WHITE



LIFT 1970mm 59W COLGANTE OPAL 135° CASAMBI 2700K MATT WHITE

Producto

Subcategoría	PARED
Material de la carcasa	ALUMINIO
RAL personalizado	YES

Fuente de luz

Power (W)	59W
Flujo luminoso (lm)	8850 lm
Eficacia (lm/W)	150 lm/W
Ángulo del haz de luz (°)	135°
Temperatura de color (K)	2700K
Índice de deslumbramiento unificado (UGR)	>22
Protección (IP)	IP40
Protección contra impactos (IK)	IK02
Factor de potencia	>90
Vida útil (h)	50000
Garantía (años)	5
Control	CASAMBI

Datos eléctricos

Voltaje de entrada	220/240Vac
Frecuencia (Hz)	50/60Hz
Clase de aislamiento eléctrico	I

Datos de montaje y logística

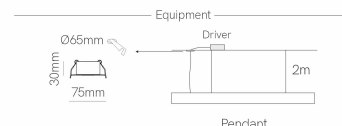
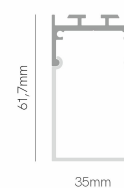
Longitud (mm) x Ancho (mm) x Altura (mm)	1970 x 35 x -
Peso del artículo (kg)	2,53
Unidad de embalaje (pieza)	1

LIFT



Color/Acabados

WHITE



LIFT 1970mm 59W COLGANTE OPAL 135° TUYA 2700K MATT WHITE

Producto

Subcategoría	PARED
Material de la carcasa	ALUMINIO
RAL personalizado	YES

Fuente de luz

Power (W)	59W
Flujo luminoso (lm)	8850 lm
Eficacia (lm/W)	150 lm/W
Ángulo del haz de luz (°)	135°
Temperatura de color (K)	2700K
Índice de deslumbramiento unificado (UGR)	>22
Protección (IP)	IP40
Protección contra impactos (IK)	IK02
Factor de potencia	>90
Vida útil (h)	50000
Garantía (años)	5
Control	TUYA

Datos eléctricos

Voltaje de entrada	220/240Vac
Frecuencia (Hz)	50/60Hz
Clase de aislamiento eléctrico	I

Datos de montaje y logística

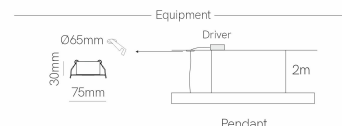
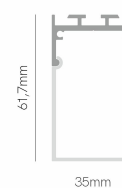
Longitud (mm) x Ancho (mm) x Altura (mm)	1970 x 35 x -
Peso del artículo (kg)	2,53
Unidad de embalaje (pieza)	1

LIFT



Color/Acabados

WHITE



LIFT 1970mm 59W COLGANTE OPAL 135º ON/OFF 3000K MATT WHITE

Producto

Subcategoría	PARED
Material de la carcasa	ALUMINIO
RAL personalizado	YES

Fuente de luz

Power (W)	59W
Flujo luminoso (lm)	9145 lm
Eficacia (lm/W)	155 lm/W
Ángulo del haz de luz (º)	135º
Temperatura de color (K)	3000K
Índice de deslumbramiento unificado (UGR)	>22
Protección (IP)	IP40
Protección contra impactos (IK)	IK02
Factor de potencia	>90
Vida útil (h)	50000
Garantía (años)	5
Control	ON/OFF

Datos eléctricos

Voltaje de entrada	220/240Vac
Frecuencia (Hz)	50/60Hz
Clase de aislamiento eléctrico	I

Datos de montaje y logística

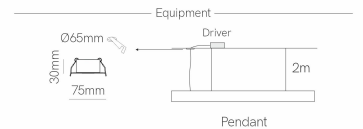
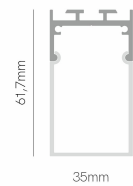
Longitud (mm) x Ancho (mm) x Altura (mm)	1970 x 35 x -
Peso del artículo (kg)	2,53
Unidad de embalaje (pieza)	1

LIFT



Color/Acabados

WHITE



LIFT 1970mm 59W COLGANTE OPAL 135° DALI 3000K MATT WHITE

Producto

Subcategoría	PARED
Material de la carcasa	ALUMINIO
RAL personalizado	YES

Fuente de luz

Power (W)	59W
Flujo luminoso (lm)	9145 lm
Eficacia (lm/W)	155 lm/W
Ángulo del haz de luz (°)	135°
Temperatura de color (K)	3000K
Índice de deslumbramiento unificado (UGR)	>22
Protección (IP)	IP40
Protección contra impactos (IK)	IK02
Factor de potencia	>90
Vida útil (h)	50000
Garantía (años)	5
Control	DALI

Datos eléctricos

Voltaje de entrada	220/240Vac
Frecuencia (Hz)	50/60Hz
Clase de aislamiento eléctrico	I

Datos de montaje y logística

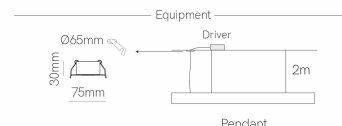
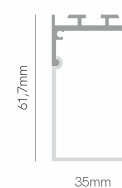
Longitud (mm) x Ancho (mm) x Altura (mm)	1970 x 35 x -
Peso del artículo (kg)	2,53
Unidad de embalaje (pieza)	1

LIFT



Color/Acabados

WHITE



LIFT 1970mm 59W COLGANTE OPAL 135º PUSH 3000K MATT WHITE

Producto

Subcategoría	PARED
Material de la carcasa	ALUMINIO
RAL personalizado	YES

Fuente de luz

Power (W)	59W
Flujo luminoso (lm)	9145 lm
Eficacia (lm/W)	155 lm/W
Ángulo del haz de luz (º)	135º
Temperatura de color (K)	3000K
Índice de deslumbramiento unificado (UGR)	>22
Protección (IP)	IP40
Protección contra impactos (IK)	IK02
Factor de potencia	>90
Vida útil (h)	50000
Garantía (años)	5
Control	PUSH

Datos eléctricos

Voltaje de entrada	220/240Vac
Frecuencia (Hz)	50/60Hz
Clase de aislamiento eléctrico	I

Datos de montaje y logística

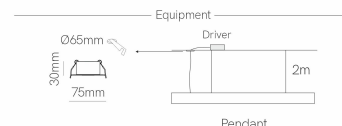
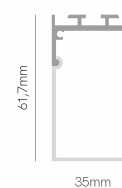
Longitud (mm) x Ancho (mm) x Altura (mm)	1970 x 35 x -
Peso del artículo (kg)	2,53
Unidad de embalaje (pieza)	1

LIFT



Color/Acabados

WHITE



LIFT 1970mm 59W COLGANTE OPAL 135º CASAMBI 3000K MATT WHITE

Producto	
Subcategoría	PARED
Material de la carcasa	ALUMINIO
RAL personalizado	YES

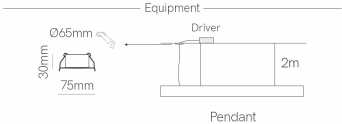
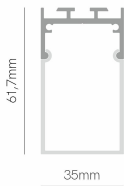
Fuente de luz	
Power (W)	59W
Flujo luminoso (lm)	9145 lm
Eficacia (lm/W)	155 lm/W
Ángulo del haz de luz (º)	135º
Temperatura de color (K)	3000K
Índice de deslumbramiento unificado (UGR)	>22
Protección (IP)	IP40
Protección contra impactos (IK)	IK02
Factor de potencia	>90
Vida útil (h)	50000
Garantía (años)	5
Control	CASAMBI

Datos eléctricos	
Voltaje de entrada	220/240Vac
Frecuencia (Hz)	50/60Hz
Clase de aislamiento eléctrico	I

Datos de montaje y logística	
Longitud (mm) x Ancho (mm) x Altura (mm)	1970 x 35 x -
Peso del artículo (kg)	2,53
Unidad de embalaje (pieza)	1



Color/Acabados



LIFT 1970mm 59W COLGANTE OPAL 135º TUYA 3000K MATT WHITE

Producto	
Subcategoría	PARED
Material de la carcasa	ALUMINIO
RAL personalizado	YES

Fuente de luz	
Power (W)	59W
Flujo luminoso (lm)	9145 lm
Eficacia (lm/W)	155 lm/W
Ángulo del haz de luz (º)	135º
Temperatura de color (K)	3000K
Índice de deslumbramiento unificado (UGR)	>22
Protección (IP)	IP40
Protección contra impactos (IK)	IK02
Factor de potencia	>90
Vida útil (h)	50000
Garantía (años)	5
Control	TUYA

Datos eléctricos	
Voltaje de entrada	220/240Vac
Frecuencia (Hz)	50/60Hz
Clase de aislamiento eléctrico	I

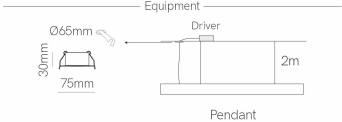
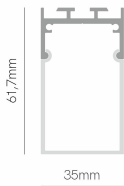
Datos de montaje y logística	
Longitud (mm) x Ancho (mm) x Altura (mm)	1970 x 35 x -
Peso del artículo (kg)	2,53
Unidad de embalaje (pieza)	1

LIFT



Color/Acabados

WHITE



LIFT 1970mm 59W COLGANTE OPAL 135° ON/OFF 4000K MATT WHITE

Producto

Subcategoría	PARED
Material de la carcasa	ALUMINIO
RAL personalizado	YES

Fuente de luz

Power (W)	59W
Flujo luminoso (lm)	9440 lm
Eficacia (lm/W)	160 lm/W
Ángulo del haz de luz (°)	135°
Temperatura de color (K)	4000K
Índice de deslumbramiento unificado (UGR)	>22
Protección (IP)	IP40
Protección contra impactos (IK)	IK02
Factor de potencia	>90
Vida útil (h)	50000
Garantía (años)	5
Control	ON/OFF

Datos eléctricos

Voltaje de entrada	220/240Vac
Frecuencia (Hz)	50/60Hz
Clase de aislamiento eléctrico	I

Datos de montaje y logística

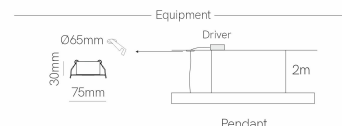
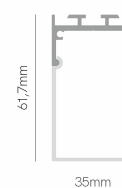
Longitud (mm) x Ancho (mm) x Altura (mm)	1970 x 35 x -
Peso del artículo (kg)	2,53
Unidad de embalaje (pieza)	1

LIFT



Color/Acabados

WHITE



LIFT 1970mm 59W COLGANTE OPAL 135º DALI 4000K MATT WHITE

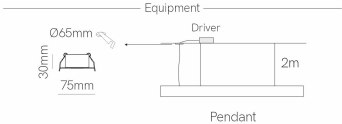
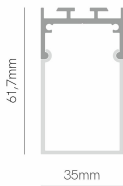
Producto	
Subcategoría	PARED
Material de la carcasa	ALUMINIO
RAL personalizado	YES
Fuente de luz	
Power (W)	59W
Flujo luminoso (lm)	9440 lm
Eficacia (lm/W)	160 lm/W
Ángulo del haz de luz (º)	135º
Temperatura de color (K)	4000K
Índice de deslumbramiento unificado (UGR)	>22
Protección (IP)	IP40
Protección contra impactos (IK)	IK02
Factor de potencia	>90
Vida útil (h)	50000
Garantía (años)	5
Control	DALI
Datos eléctricos	
Voltaje de entrada	220/240Vac
Frecuencia (Hz)	50/60Hz
Clase de aislamiento eléctrico	I
Datos de montaje y logística	
Longitud (mm) x Ancho (mm) x Altura (mm)	1970 x 35 x -
Peso del artículo (kg)	2,53
Unidad de embalaje (pieza)	1

LIFT



Color/Acabados

WHITE



LIFT 1970mm 59W COLGANTE OPAL 135º PUSH 4000K MATT WHITE

Producto

Subcategoría	PARED
Material de la carcasa	ALUMINIO
RAL personalizado	YES

Fuente de luz

Power (W)	59W
Flujo luminoso (lm)	9440 lm
Eficacia (lm/W)	160 lm/W
Ángulo del haz de luz (º)	135º
Temperatura de color (K)	4000K
Índice de deslumbramiento unificado (UGR)	>22
Protección (IP)	IP40
Protección contra impactos (IK)	IK02
Factor de potencia	>90
Vida útil (h)	50000
Garantía (años)	5
Control	PUSH

Datos eléctricos

Voltaje de entrada	220/240Vac
Frecuencia (Hz)	50/60Hz
Clase de aislamiento eléctrico	I

Datos de montaje y logística

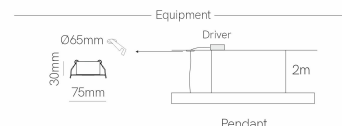
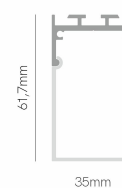
Longitud (mm) x Ancho (mm) x Altura (mm)	1970 x 35 x -
Peso del artículo (kg)	2,53
Unidad de embalaje (pieza)	1

LIFT



Color/Acabados

WHITE

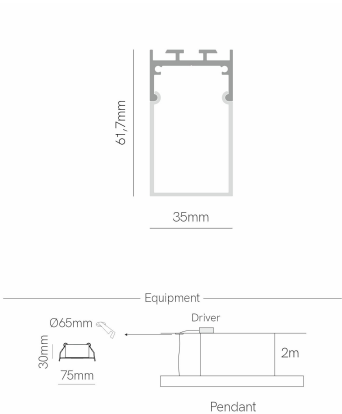


LIFT 1970mm 59W COLGANTE OPAL 135º CASAMBI 4000K MATT WHITE

Producto	
Subcategoría	PARED
Material de la carcasa	ALUMINIO
RAL personalizado	YES
Fuente de luz	
Power (W)	59W
Flujo luminoso (lm)	9440 lm
Eficacia (lm/W)	160 lm/W
Ángulo del haz de luz (º)	135º
Temperatura de color (K)	4000K
Índice de deslumbramiento unificado (UGR)	>22
Protección (IP)	IP40
Protección contra impactos (IK)	IK02
Factor de potencia	>90
Vida útil (h)	50000
Garantía (años)	5
Control	CASAMBI
Datos eléctricos	
Voltaje de entrada	220/240Vac
Frecuencia (Hz)	50/60Hz
Clase de aislamiento eléctrico	I
Datos de montaje y logística	
Longitud (mm) x Ancho (mm) x Altura (mm)	1970 x 35 x -
Peso del artículo (kg)	2,53
Unidad de embalaje (pieza)	1



Color/Acabados



LIFT 1970mm 59W COLGANTE OPAL 135º TUYA 4000K MATT WHITE

Producto	
Subcategoría	PARED
Material de la carcasa	ALUMINIO
RAL personalizado	YES

Fuente de luz	
Power (W)	59W
Flujo luminoso (lm)	9440 lm
Eficacia (lm/W)	160 lm/W
Ángulo del haz de luz (º)	135º
Temperatura de color (K)	4000K
Índice de deslumbramiento unificado (UGR)	>22
Protección (IP)	IP40
Protección contra impactos (IK)	IK02
Factor de potencia	>90
Vida útil (h)	50000
Garantía (años)	5
Control	TUYA

Datos eléctricos	
Voltaje de entrada	220/240Vac
Frecuencia (Hz)	50/60Hz
Clase de aislamiento eléctrico	I

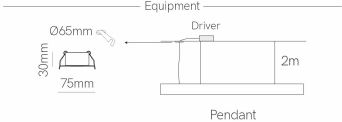
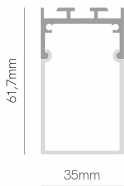
Datos de montaje y logística	
Longitud (mm) x Ancho (mm) x Altura (mm)	1970 x 35 x -
Peso del artículo (kg)	2,53
Unidad de embalaje (pieza)	1

LIFT



Color/Acabados

WHITE



LIFT 1970mm 59W COLGANTE OPAL 135º CASAMBI RGBW(2700K) MATT WHITE

Producto	
Subcategoría	PARED
Material de la carcasa	ALUMINIO
RAL personalizado	YES

Fuente de luz	
Power (W)	59W
Flujo luminoso (lm)	2950 lm
Eficacia (lm/W)	50 lm/W
Ángulo del haz de luz (º)	135º
Temperatura de color (K)	RGBW(2700K)
Índice de deslumbramiento unificado (UGR)	>22
Protección (IP)	IP40
Protección contra impactos (IK)	IK02
Factor de potencia	>90
Vida útil (h)	50000
Garantía (años)	5
Control	CASAMBI

Datos eléctricos	
Voltaje de entrada	220/240Vac
Frecuencia (Hz)	50/60Hz
Clase de aislamiento eléctrico	I

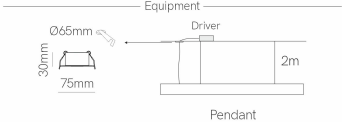
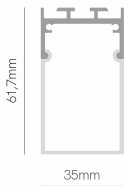
Datos de montaje y logística	
Longitud (mm) x Ancho (mm) x Altura (mm)	1970 x 35 x -
Peso del artículo (kg)	2,53
Unidad de embalaje (pieza)	1

LIFT



Color/Acabados

WHITE



LIFT 1970mm 59W COLGANTE OPAL 135º TUYA RGBW(2700K) MATT WHITE

Producto	
Subcategoría	PARED
Material de la carcasa	ALUMINIO
RAL personalizado	YES

Fuente de luz	
Power (W)	59W
Flujo luminoso (lm)	2950 lm
Eficacia (lm/W)	50 lm/W
Ángulo del haz de luz (º)	135º
Temperatura de color (K)	RGBW(2700K)
Índice de deslumbramiento unificado (UGR)	>22
Protección (IP)	IP40
Protección contra impactos (IK)	IK02
Factor de potencia	>90
Vida útil (h)	50000
Garantía (años)	5
Control	TUYA

Datos eléctricos	
Voltaje de entrada	220/240Vac
Frecuencia (Hz)	50/60Hz
Clase de aislamiento eléctrico	I

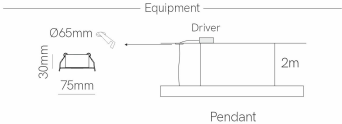
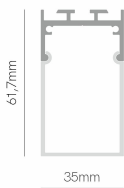
Datos de montaje y logística	
Longitud (mm) x Ancho (mm) x Altura (mm)	1970 x 35 x -
Peso del artículo (kg)	2,53
Unidad de embalaje (pieza)	1

LIFT



Color/Acabados

WHITE



LIFT 1970mm 43W COLGANTE OPAL 135º CASAMBI 2700K-5500K MATT WHITE

Producto	
Subcategoría	PARED
Material de la carcasa	ALUMINIO
RAL personalizado	YES

Fuente de luz	
Power (W)	43W
Flujo luminoso (lm)	4300 lm
Eficacia (lm/W)	100 lm/W
Ángulo del haz de luz (º)	135º
Temperatura de color (K)	2700K-5500K
Índice de deslumbramiento unificado (UGR)	>22
Protección (IP)	IP40
Protección contra impactos (IK)	IK02
Factor de potencia	>90
Vida útil (h)	50000
Garantía (años)	5
Control	CASAMBI

Datos eléctricos	
Voltaje de entrada	220/240Vac
Frecuencia (Hz)	50/60Hz
Clase de aislamiento eléctrico	I

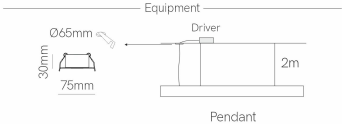
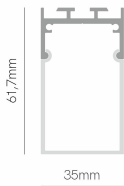
Datos de montaje y logística	
Longitud (mm) x Ancho (mm) x Altura (mm)	1970 x 35 x -
Peso del artículo (kg)	2,53
Unidad de embalaje (pieza)	1

LIFT



Color/Acabados

WHITE



LIFT 1970mm 43W COLGANTE OPAL 135º TUYA 2700K-5500K MATT WHITE

Producto	
Subcategoría	PARED
Material de la carcasa	ALUMINIO
RAL personalizado	YES

Fuente de luz	
Power (W)	43W
Flujo luminoso (lm)	4300 lm
Eficacia (lm/W)	100 lm/W
Ángulo del haz de luz (º)	135º
Temperatura de color (K)	2700K-5500K
Índice de deslumbramiento unificado (UGR)	>22
Protección (IP)	IP40
Protección contra impactos (IK)	IK02
Factor de potencia	>90
Vida útil (h)	50000
Garantía (años)	5
Control	TUYA

Datos eléctricos	
Voltaje de entrada	220/240Vac
Frecuencia (Hz)	50/60Hz
Clase de aislamiento eléctrico	I

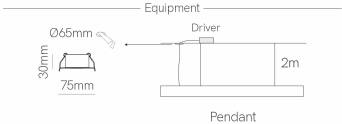
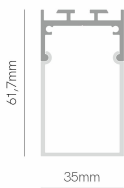
Datos de montaje y logística	
Longitud (mm) x Ancho (mm) x Altura (mm)	1970 x 35 x -
Peso del artículo (kg)	2,53
Unidad de embalaje (pieza)	1

LIFT



Color/Acabados

WHITE



LIFT 520mm 16W PARED OPAL 135º ON/OFF 2700K MATT BLACK

Producto

Subcategoría	PARED
Material de la carcasa	ALUMINIO
RAL personalizado	YES

Fuente de luz

Power (W)	16W
Flujo luminoso (lm)	1600 lm
Eficacia (lm/W)	100 lm/W
Ángulo del haz de luz (º)	135º
Temperatura de color (K)	2700K
Índice de deslumbramiento unificado (UGR)	>22
Protección (IP)	IP40
Protección contra impactos (IK)	IK02
Factor de potencia	>90
Vida útil (h)	35000
Garantía (años)	3
Control	ON/OFF

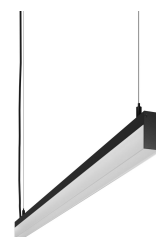
Datos eléctricos

Voltaje de entrada	220/240Vac
Frecuencia (Hz)	50/60Hz
Clase de aislamiento eléctrico	I

Datos de montaje y logística

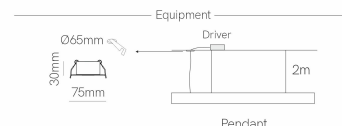
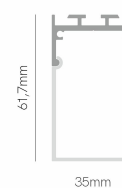
Longitud (mm) x Ancho (mm) x Altura (mm)	520 x 35 x -
Peso del artículo (kg)	0,59
Unidad de embalaje (pieza)	1

LIFT



Color/Acabados

BLACK



LIFT 520mm 16W PARED OPAL 135º ON/OFF 3000K MATT BLACK

Producto

Subcategoría	PARED
Material de la carcasa	ALUMINIO
RAL personalizado	YES

Fuente de luz

Power (W)	16W
Flujo luminoso (lm)	1680 lm
Eficacia (lm/W)	105 lm/W
Ángulo del haz de luz (º)	135º
Temperatura de color (K)	3000K
Índice de deslumbramiento unificado (UGR)	>22
Protección (IP)	IP40
Protección contra impactos (IK)	IK02
Factor de potencia	>90
Vida útil (h)	35000
Garantía (años)	3
Control	ON/OFF

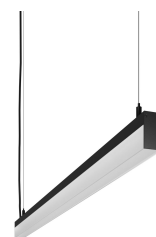
Datos eléctricos

Voltaje de entrada	220/240Vac
Frecuencia (Hz)	50/60Hz
Clase de aislamiento eléctrico	I

Datos de montaje y logística

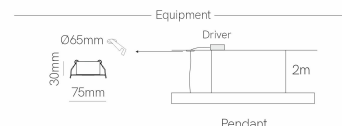
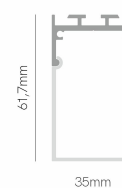
Longitud (mm) x Ancho (mm) x Altura (mm)	520 x 35 x -
Peso del artículo (kg)	0,59
Unidad de embalaje (pieza)	1

LIFT



Color/Acabados

BLACK



LIFT 520mm 16W PARED OPAL 135º ON/OFF 4000K MATT BLACK

Producto

Subcategoría	PARED
Material de la carcasa	ALUMINIO
RAL personalizado	YES

Fuente de luz

Power (W)	16W
Flujo luminoso (lm)	1760 lm
Eficacia (lm/W)	110 lm/W
Ángulo del haz de luz (º)	135º
Temperatura de color (K)	4000K
Índice de deslumbramiento unificado (UGR)	>22
Protección (IP)	IP40
Protección contra impactos (IK)	IK02
Factor de potencia	>90
Vida útil (h)	35000
Garantía (años)	3
Control	ON/OFF

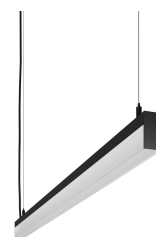
Datos eléctricos

Voltaje de entrada	220/240Vac
Frecuencia (Hz)	50/60Hz
Clase de aislamiento eléctrico	I

Datos de montaje y logística

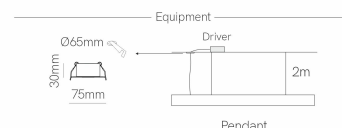
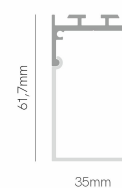
Longitud (mm) x Ancho (mm) x Altura (mm)	520 x 35 x -
Peso del artículo (kg)	0,59
Unidad de embalaje (pieza)	1

LIFT



Color/Acabados

BLACK



LIFT 895mm 27W PARED OPAL 135º ON/OFF 2700K MATT BLACK

Producto

Subcategoría	PARED
Material de la carcasa	ALUMINIO
RAL personalizado	YES

Fuente de luz

Power (W)	27W
Flujo luminoso (lm)	2700 lm
Eficacia (lm/W)	100 lm/W
Ángulo del haz de luz (º)	135º
Temperatura de color (K)	2700K
Índice de deslumbramiento unificado (UGR)	>22
Protección (IP)	IP40
Protección contra impactos (IK)	IK02
Factor de potencia	>90
Vida útil (h)	35000
Garantía (años)	3
Control	ON/OFF

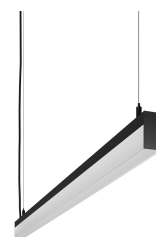
Datos eléctricos

Voltaje de entrada	220/240Vac
Frecuencia (Hz)	50/60Hz
Clase de aislamiento eléctrico	I

Datos de montaje y logística

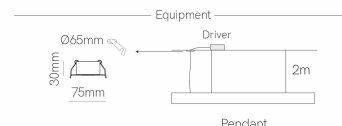
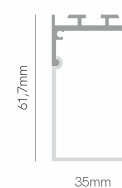
Longitud (mm) x Ancho (mm) x Altura (mm)	895 x 35 x -
Peso del artículo (kg)	0,79
Unidad de embalaje (pieza)	1

LIFT



Color/Acabados

BLACK



LIFT 895mm 27W PARED OPAL 135º ON/OFF 3000K MATT BLACK

Producto

Subcategoría	PARED
Material de la carcasa	ALUMINIO
RAL personalizado	YES

Fuente de luz

Power (W)	27W
Flujo luminoso (lm)	2835 lm
Eficacia (lm/W)	105 lm/W
Ángulo del haz de luz (º)	135º
Temperatura de color (K)	3000K
Índice de deslumbramiento unificado (UGR)	>22
Protección (IP)	IP40
Protección contra impactos (IK)	IK02
Factor de potencia	>90
Vida útil (h)	35000
Garantía (años)	3
Control	ON/OFF

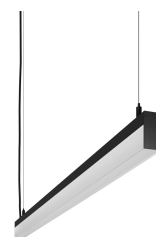
Datos eléctricos

Voltaje de entrada	220/240Vac
Frecuencia (Hz)	50/60Hz
Clase de aislamiento eléctrico	I

Datos de montaje y logística

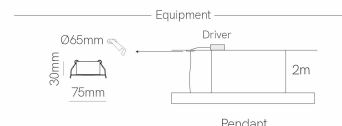
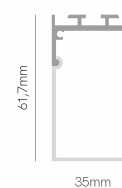
Longitud (mm) x Ancho (mm) x Altura (mm)	895 x 35 x -
Peso del artículo (kg)	0,79
Unidad de embalaje (pieza)	1

LIFT



Color/Acabados

BLACK



LIFT 895mm 27W PARED OPAL 135º ON/OFF 4000K MATT BLACK

Producto

Subcategoría	PARED
Material de la carcasa	ALUMINIO
RAL personalizado	YES

Fuente de luz

Power (W)	27W
Flujo luminoso (lm)	2970 lm
Eficacia (lm/W)	110 lm/W
Ángulo del haz de luz (º)	135º
Temperatura de color (K)	4000K
Índice de deslumbramiento unificado (UGR)	>22
Protección (IP)	IP40
Protección contra impactos (IK)	IK02
Factor de potencia	>90
Vida útil (h)	35000
Garantía (años)	3
Control	ON/OFF

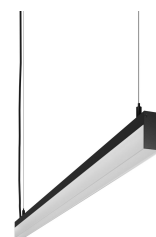
Datos eléctricos

Voltaje de entrada	220/240Vac
Frecuencia (Hz)	50/60Hz
Clase de aislamiento eléctrico	I

Datos de montaje y logística

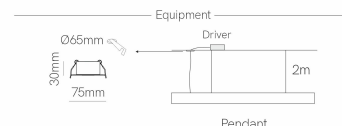
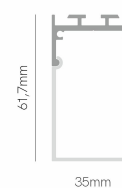
Longitud (mm) x Ancho (mm) x Altura (mm)	895 x 35 x -
Peso del artículo (kg)	0,79
Unidad de embalaje (pieza)	1

LIFT



Color/Acabados

BLACK



LIFT 1145mm 35W PARED OPAL 135º ON/OFF 2700K MATT BLACK

Producto

Subcategoría	PARED
Material de la carcasa	ALUMINIO
RAL personalizado	YES

Fuente de luz

Power (W)	35W
Flujo luminoso (lm)	3500 lm
Eficacia (lm/W)	100 lm/W
Ángulo del haz de luz (º)	135º
Temperatura de color (K)	2700K
Índice de deslumbramiento unificado (UGR)	>22
Protección (IP)	IP40
Protección contra impactos (IK)	IK02
Factor de potencia	>90
Vida útil (h)	35000
Garantía (años)	3
Control	ON/OFF

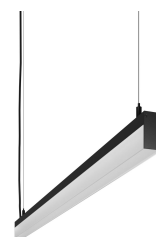
Datos eléctricos

Voltaje de entrada	220/240Vac
Frecuencia (Hz)	50/60Hz
Clase de aislamiento eléctrico	I

Datos de montaje y logística

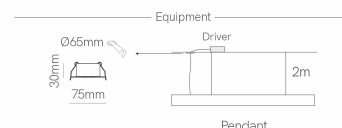
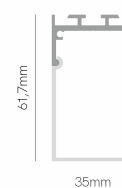
Longitud (mm) x Ancho (mm) x Altura (mm)	1145 x 35 x -
Peso del artículo (kg)	0,79
Unidad de embalaje (pieza)	1

LIFT



Color/Acabados

BLACK



LIFT 1145mm 35W PARED OPAL 135º ON/OFF 3000K MATT BLACK

Producto

Subcategoría	PARED
Material de la carcasa	ALUMINIO
RAL personalizado	YES

Fuente de luz

Power (W)	35W
Flujo luminoso (lm)	3675 lm
Eficacia (lm/W)	105 lm/W
Ángulo del haz de luz (º)	135º
Temperatura de color (K)	3000K
Índice de deslumbramiento unificado (UGR)	>22
Protección (IP)	IP40
Protección contra impactos (IK)	IK02
Factor de potencia	>90
Vida útil (h)	35000
Garantía (años)	3
Control	ON/OFF

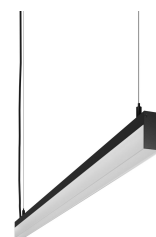
Datos eléctricos

Voltaje de entrada	220/240Vac
Frecuencia (Hz)	50/60Hz
Clase de aislamiento eléctrico	I

Datos de montaje y logística

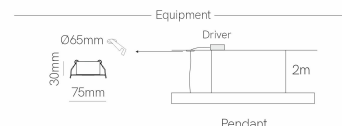
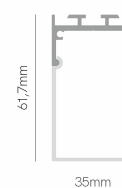
Longitud (mm) x Ancho (mm) x Altura (mm)	1145 x 35 x -
Peso del artículo (kg)	1,03
Unidad de embalaje (pieza)	1

LIFT



Color/Acabados

BLACK



LIFT 1145mm 35W PARED OPAL 135º ON/OFF 4000K MATT BLACK

Producto

Subcategoría	PARED
Material de la carcasa	ALUMINIO
RAL personalizado	YES

Fuente de luz

Power (W)	35W
Flujo luminoso (lm)	3850 lm
Eficacia (lm/W)	110 lm/W
Ángulo del haz de luz (º)	135º
Temperatura de color (K)	4000K
Índice de deslumbramiento unificado (UGR)	>22
Protección (IP)	IP40
Protección contra impactos (IK)	IK02
Factor de potencia	>90
Vida útil (h)	35000
Garantía (años)	3
Control	ON/OFF

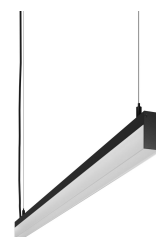
Datos eléctricos

Voltaje de entrada	220/240Vac
Frecuencia (Hz)	50/60Hz
Clase de aislamiento eléctrico	I

Datos de montaje y logística

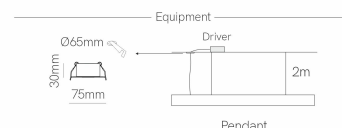
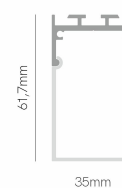
Longitud (mm) x Ancho (mm) x Altura (mm)	1145 x 35 x -
Peso del artículo (kg)	1,03
Unidad de embalaje (pieza)	1

LIFT



Color/Acabados

BLACK



LIFT 1130mm 33W COLGANTE OPAL 135º ON/OFF 2700K MATT BLACK

Producto

Subcategoría	PARED
Material de la carcasa	ALUMINIO
RAL personalizado	YES

Fuente de luz

Power (W)	33W
Flujo luminoso (lm)	4950 lm
Eficacia (lm/W)	150 lm/W
Ángulo del haz de luz (º)	135º
Temperatura de color (K)	2700K
Índice de deslumbramiento unificado (UGR)	>22
Protección (IP)	IP40
Protección contra impactos (IK)	IK02
Factor de potencia	>90
Vida útil (h)	50000
Garantía (años)	5
Control	ON/OFF

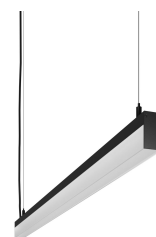
Datos eléctricos

Voltaje de entrada	220/240Vac
Frecuencia (Hz)	50/60Hz
Clase de aislamiento eléctrico	I

Datos de montaje y logística

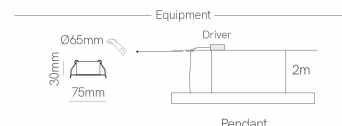
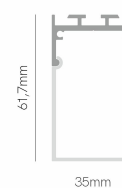
Longitud (mm) x Ancho (mm) x Altura (mm)	1130 x 35 x -
Peso del artículo (kg)	1,45
Unidad de embalaje (pieza)	1

LIFT



Color/Acabados

BLACK



LIFT 1130mm 33W COLGANTE OPAL 135º DALI 2700K MATT BLACK

Producto

Subcategoría	PARED
Material de la carcasa	ALUMINIO
RAL personalizado	YES

Fuente de luz

Power (W)	33W
Flujo luminoso (lm)	4950 lm
Eficacia (lm/W)	150 lm/W
Ángulo del haz de luz (º)	135º
Temperatura de color (K)	2700K
Índice de deslumbramiento unificado (UGR)	>22
Protección (IP)	IP40
Protección contra impactos (IK)	IK02
Factor de potencia	>90
Vida útil (h)	50000
Garantía (años)	5
Control	DALI

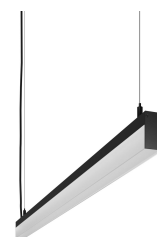
Datos eléctricos

Voltaje de entrada	220/240Vac
Frecuencia (Hz)	50/60Hz
Clase de aislamiento eléctrico	I

Datos de montaje y logística

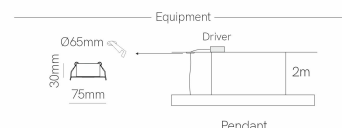
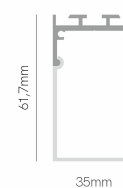
Longitud (mm) x Ancho (mm) x Altura (mm)	1130 x 35 x -
Peso del artículo (kg)	1,45
Unidad de embalaje (pieza)	1

LIFT



Color/Acabados

BLACK



LIFT 1130mm 33W COLGANTE OPAL 135º PUSH 2700K MATT BLACK

Producto

Subcategoría	PARED
Material de la carcasa	ALUMINIO
RAL personalizado	YES

Fuente de luz

Power (W)	33W
Flujo luminoso (lm)	4950 lm
Eficacia (lm/W)	150 lm/W
Ángulo del haz de luz (º)	135º
Temperatura de color (K)	2700K
Índice de deslumbramiento unificado (UGR)	>22
Protección (IP)	IP40
Protección contra impactos (IK)	IK02
Factor de potencia	>90
Vida útil (h)	50000
Garantía (años)	5
Control	PUSH

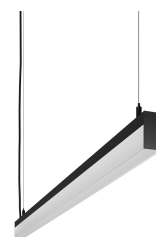
Datos eléctricos

Voltaje de entrada	220/240Vac
Frecuencia (Hz)	50/60Hz
Clase de aislamiento eléctrico	I

Datos de montaje y logística

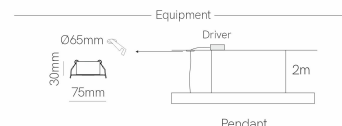
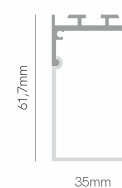
Longitud (mm) x Ancho (mm) x Altura (mm)	1130 x 35 x -
Peso del artículo (kg)	1,45
Unidad de embalaje (pieza)	1

LIFT



Color/Acabados

BLACK



LIFT 1130mm 33W COLGANTE OPAL 135º CASAMBI 2700K MATT BLACK

Producto

Subcategoría	PARED
Material de la carcasa	ALUMINIO
RAL personalizado	YES

Fuente de luz

Power (W)	33W
Flujo luminoso (lm)	4950 lm
Eficacia (lm/W)	150 lm/W
Ángulo del haz de luz (º)	135º
Temperatura de color (K)	2700K
Índice de deslumbramiento unificado (UGR)	>22
Protección (IP)	IP40
Protección contra impactos (IK)	IK02
Factor de potencia	>90
Vida útil (h)	50000
Garantía (años)	5
Control	CASAMBI

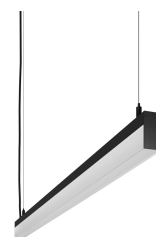
Datos eléctricos

Voltaje de entrada	220/240Vac
Frecuencia (Hz)	50/60Hz
Clase de aislamiento eléctrico	I

Datos de montaje y logística

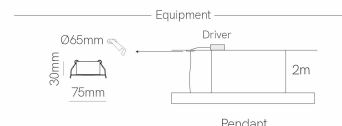
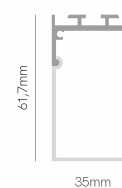
Longitud (mm) x Ancho (mm) x Altura (mm)	1130 x 35 x -
Peso del artículo (kg)	1,45
Unidad de embalaje (pieza)	1

LIFT



Color/Acabados

BLACK



LIFT 1130mm 33W COLGANTE OPAL 135º TUYA 2700K MATT BLACK

Producto

Subcategoría	PARED
Material de la carcasa	ALUMINIO
RAL personalizado	YES

Fuente de luz

Power (W)	33W
Flujo luminoso (lm)	4950 lm
Eficacia (lm/W)	150 lm/W
Ángulo del haz de luz (º)	135º
Temperatura de color (K)	2700K
Índice de deslumbramiento unificado (UGR)	>22
Protección (IP)	IP40
Protección contra impactos (IK)	IK02
Factor de potencia	>90
Vida útil (h)	50000
Garantía (años)	5
Control	TUYA

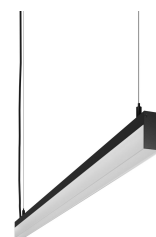
Datos eléctricos

Voltaje de entrada	220/240Vac
Frecuencia (Hz)	50/60Hz
Clase de aislamiento eléctrico	I

Datos de montaje y logística

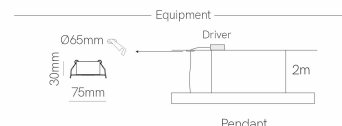
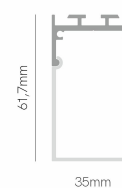
Longitud (mm) x Ancho (mm) x Altura (mm)	1130 x 35 x -
Peso del artículo (kg)	1,45
Unidad de embalaje (pieza)	1

LIFT



Color/Acabados

BLACK



LIFT 1130mm 33W COLGANTE OPAL 135º ON/OFF 3000K MATT BLACK

Producto

Subcategoría	PARED
Material de la carcasa	ALUMINIO
RAL personalizado	YES

Fuente de luz

Power (W)	33W
Flujo luminoso (lm)	5115 lm
Eficacia (lm/W)	155 lm/W
Ángulo del haz de luz (º)	135º
Temperatura de color (K)	3000K
Índice de deslumbramiento unificado (UGR)	>22
Protección (IP)	IP40
Protección contra impactos (IK)	IK02
Factor de potencia	>90
Vida útil (h)	50000
Garantía (años)	5
Control	ON/OFF

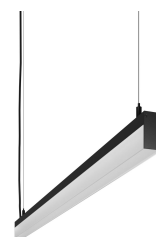
Datos eléctricos

Voltaje de entrada	220/240Vac
Frecuencia (Hz)	50/60Hz
Clase de aislamiento eléctrico	I

Datos de montaje y logística

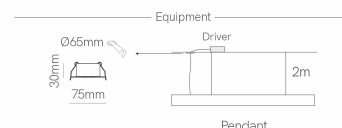
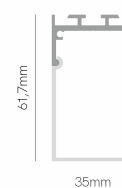
Longitud (mm) x Ancho (mm) x Altura (mm)	1130 x 35 x -
Peso del artículo (kg)	1,45
Unidad de embalaje (pieza)	1

LIFT



Color/Acabados

BLACK



LIFT 1130mm 33W COLGANTE OPAL 135º DALI 3000K MATT BLACK

Producto

Subcategoría	PARED
Material de la carcasa	ALUMINIO
RAL personalizado	YES

Fuente de luz

Power (W)	33W
Flujo luminoso (lm)	5115 lm
Eficacia (lm/W)	155 lm/W
Ángulo del haz de luz (º)	135º
Temperatura de color (K)	3000K
Índice de deslumbramiento unificado (UGR)	>22
Protección (IP)	IP40
Protección contra impactos (IK)	IK02
Factor de potencia	>90
Vida útil (h)	50000
Garantía (años)	5
Control	DALI

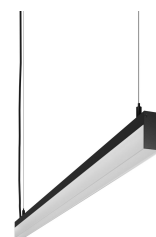
Datos eléctricos

Voltaje de entrada	220/240Vac
Frecuencia (Hz)	50/60Hz
Clase de aislamiento eléctrico	I

Datos de montaje y logística

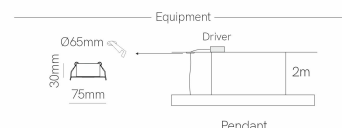
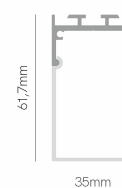
Longitud (mm) x Ancho (mm) x Altura (mm)	1130 x 35 x -
Peso del artículo (kg)	1,45
Unidad de embalaje (pieza)	1

LIFT



Color/Acabados

BLACK



LIFT 1130mm 33W COLGANTE OPAL 135º PUSH 3000K MATT BLACK

Producto

Subcategoría	PARED
Material de la carcasa	ALUMINIO
RAL personalizado	YES

Fuente de luz

Power (W)	33W
Flujo luminoso (lm)	5115 lm
Eficacia (lm/W)	155 lm/W
Ángulo del haz de luz (º)	135º
Temperatura de color (K)	3000K
Índice de deslumbramiento unificado (UGR)	>22
Protección (IP)	IP40
Protección contra impactos (IK)	IK02
Factor de potencia	>90
Vida útil (h)	50000
Garantía (años)	5
Control	PUSH

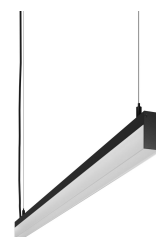
Datos eléctricos

Voltaje de entrada	220/240Vac
Frecuencia (Hz)	50/60Hz
Clase de aislamiento eléctrico	I

Datos de montaje y logística

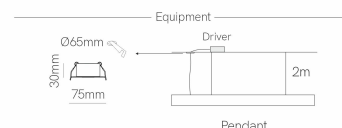
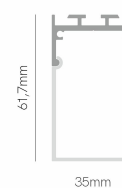
Longitud (mm) x Ancho (mm) x Altura (mm)	1130 x 35 x -
Peso del artículo (kg)	1,45
Unidad de embalaje (pieza)	1

LIFT



Color/Acabados

BLACK



LIFT 1130mm 33W COLGANTE OPAL 135º CASAMBI 3000K MATT BLACK

Producto

Subcategoría	PARED
Material de la carcasa	ALUMINIO
RAL personalizado	YES

Fuente de luz

Power (W)	33W
Flujo luminoso (lm)	5115 lm
Eficacia (lm/W)	155 lm/W
Ángulo del haz de luz (º)	135º
Temperatura de color (K)	3000K
Índice de deslumbramiento unificado (UGR)	>22
Protección (IP)	IP40
Protección contra impactos (IK)	IK02
Factor de potencia	>90
Vida útil (h)	50000
Garantía (años)	5
Control	CASAMBI

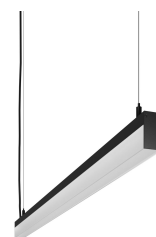
Datos eléctricos

Voltaje de entrada	220/240Vac
Frecuencia (Hz)	50/60Hz
Clase de aislamiento eléctrico	I

Datos de montaje y logística

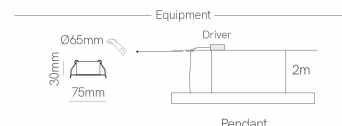
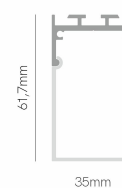
Longitud (mm) x Ancho (mm) x Altura (mm)	1130 x 35 x -
Peso del artículo (kg)	1,45
Unidad de embalaje (pieza)	1

LIFT



Color/Acabados

BLACK



LIFT 1130mm 33W COLGANTE OPAL 135º TUYA 3000K MATT BLACK

Producto

Subcategoría	PARED
Material de la carcasa	ALUMINIO
RAL personalizado	YES

Fuente de luz

Power (W)	33W
Flujo luminoso (lm)	5115 lm
Eficacia (lm/W)	155 lm/W
Ángulo del haz de luz (º)	135º
Temperatura de color (K)	3000K
Índice de deslumbramiento unificado (UGR)	>22
Protección (IP)	IP40
Protección contra impactos (IK)	IK02
Factor de potencia	>90
Vida útil (h)	50000
Garantía (años)	5
Control	TUYA

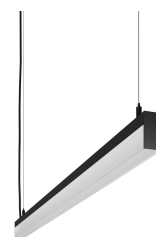
Datos eléctricos

Voltaje de entrada	220/240Vac
Frecuencia (Hz)	50/60Hz
Clase de aislamiento eléctrico	I

Datos de montaje y logística

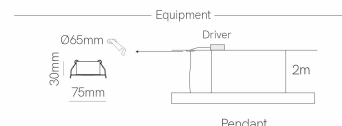
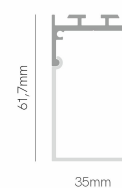
Longitud (mm) x Ancho (mm) x Altura (mm)	1130 x 35 x -
Peso del artículo (kg)	1,45
Unidad de embalaje (pieza)	1

LIFT



Color/Acabados

BLACK



LIFT 1130mm 33W COLGANTE OPAL 135º ON/OFF 4000K MATT BLACK

Producto

Subcategoría	PARED
Material de la carcasa	ALUMINIO
RAL personalizado	YES

Fuente de luz

Power (W)	33W
Flujo luminoso (lm)	5280 lm
Eficacia (lm/W)	160 lm/W
Ángulo del haz de luz (º)	135º
Temperatura de color (K)	4000K
Índice de deslumbramiento unificado (UGR)	>22
Protección (IP)	IP40
Protección contra impactos (IK)	IK02
Factor de potencia	>90
Vida útil (h)	50000
Garantía (años)	5
Control	ON/OFF

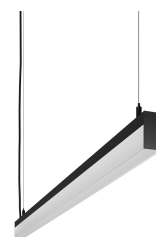
Datos eléctricos

Voltaje de entrada	220/240Vac
Frecuencia (Hz)	50/60Hz
Clase de aislamiento eléctrico	I

Datos de montaje y logística

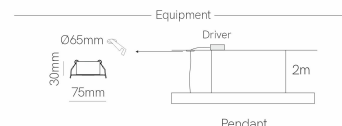
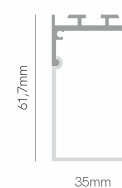
Longitud (mm) x Ancho (mm) x Altura (mm)	1130 x 35 x -
Peso del artículo (kg)	1,45
Unidad de embalaje (pieza)	1

LIFT



Color/Acabados

BLACK



LIFT 1130mm 33W COLGANTE OPAL 135º DALI 4000K MATT BLACK

Producto

Subcategoría	PARED
Material de la carcasa	ALUMINIO
RAL personalizado	YES

Fuente de luz

Power (W)	33W
Flujo luminoso (lm)	5280 lm
Eficacia (lm/W)	160 lm/W
Ángulo del haz de luz (º)	135º
Temperatura de color (K)	4000K
Índice de deslumbramiento unificado (UGR)	>22
Protección (IP)	IP40
Protección contra impactos (IK)	IK02
Factor de potencia	>90
Vida útil (h)	50000
Garantía (años)	5
Control	DALI

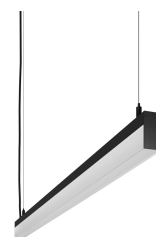
Datos eléctricos

Voltaje de entrada	220/240Vac
Frecuencia (Hz)	50/60Hz
Clase de aislamiento eléctrico	I

Datos de montaje y logística

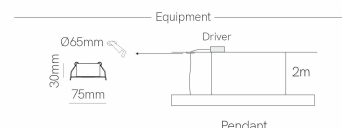
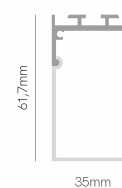
Longitud (mm) x Ancho (mm) x Altura (mm)	1130 x 35 x -
Peso del artículo (kg)	1,45
Unidad de embalaje (pieza)	1

LIFT



Color/Acabados

BLACK



LIFT 1130mm 33W COLGANTE OPAL 135º PUSH 4000K MATT BLACK

Producto

Subcategoría	PARED
Material de la carcasa	ALUMINIO
RAL personalizado	YES

Fuente de luz

Power (W)	33W
Flujo luminoso (lm)	5280 lm
Eficacia (lm/W)	160 lm/W
Ángulo del haz de luz (º)	135º
Temperatura de color (K)	4000K
Índice de deslumbramiento unificado (UGR)	>22
Protección (IP)	IP40
Protección contra impactos (IK)	IK02
Factor de potencia	>90
Vida útil (h)	50000
Garantía (años)	5
Control	PUSH

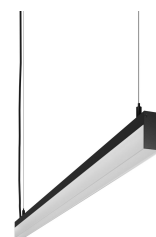
Datos eléctricos

Voltaje de entrada	220/240Vac
Frecuencia (Hz)	50/60Hz
Clase de aislamiento eléctrico	I

Datos de montaje y logística

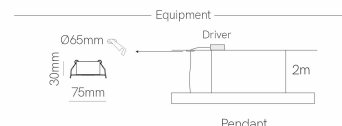
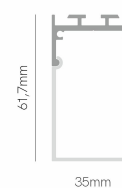
Longitud (mm) x Ancho (mm) x Altura (mm)	1130 x 35 x -
Peso del artículo (kg)	1,45
Unidad de embalaje (pieza)	1

LIFT



Color/Acabados

BLACK



LIFT 1130mm 33W COLGANTE OPAL 135º CASAMBI 4000K MATT BLACK

Producto

Subcategoría	PARED
Material de la carcasa	ALUMINIO
RAL personalizado	YES

Fuente de luz

Power (W)	33W
Flujo luminoso (lm)	5280 lm
Eficacia (lm/W)	160 lm/W
Ángulo del haz de luz (º)	135º
Temperatura de color (K)	4000K
Índice de deslumbramiento unificado (UGR)	>22
Protección (IP)	IP40
Protección contra impactos (IK)	IK02
Factor de potencia	>90
Vida útil (h)	50000
Garantía (años)	5
Control	CASAMBI

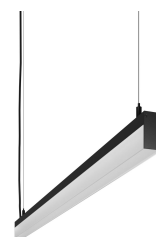
Datos eléctricos

Voltaje de entrada	220/240Vac
Frecuencia (Hz)	50/60Hz
Clase de aislamiento eléctrico	I

Datos de montaje y logística

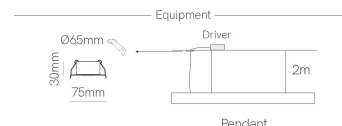
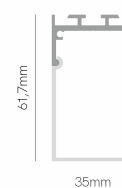
Longitud (mm) x Ancho (mm) x Altura (mm)	1130 x 35 x -
Peso del artículo (kg)	1,45
Unidad de embalaje (pieza)	1

LIFT



Color/Acabados

BLACK



LIFT 1130mm 33W COLGANTE OPAL 135º TUYA 4000K MATT BLACK

Producto

Subcategoría	PARED
Material de la carcasa	ALUMINIO
RAL personalizado	YES

Fuente de luz

Power (W)	33W
Flujo luminoso (lm)	5280 lm
Eficacia (lm/W)	160 lm/W
Ángulo del haz de luz (º)	135º
Temperatura de color (K)	4000K
Índice de deslumbramiento unificado (UGR)	>22
Protección (IP)	IP40
Protección contra impactos (IK)	IK02
Factor de potencia	>90
Vida útil (h)	50000
Garantía (años)	5
Control	TUYA

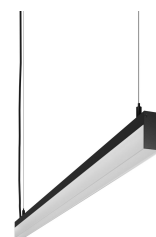
Datos eléctricos

Voltaje de entrada	220/240Vac
Frecuencia (Hz)	50/60Hz
Clase de aislamiento eléctrico	I

Datos de montaje y logística

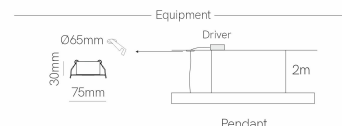
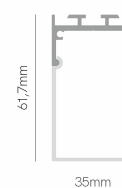
Longitud (mm) x Ancho (mm) x Altura (mm)	1130 x 35 x -
Peso del artículo (kg)	1,45
Unidad de embalaje (pieza)	1

LIFT



Color/Acabados

BLACK



LIFT 1130mm 33W COLGANTE OPAL 135º CASAMBI RGBW(2700K) MATT BLACK

Producto

Subcategoría	PARED
Material de la carcasa	ALUMINIO
RAL personalizado	YES

Fuente de luz

Power (W)	33W
Flujo luminoso (lm)	1650 lm
Eficacia (lm/W)	50 lm/W
Ángulo del haz de luz (º)	135º
Temperatura de color (K)	RGBW(2700K)
Índice de deslumbramiento unificado (UGR)	>22
Protección (IP)	IP40
Protección contra impactos (IK)	IK02
Factor de potencia	>90
Vida útil (h)	50000
Garantía (años)	5
Control	CASAMBI

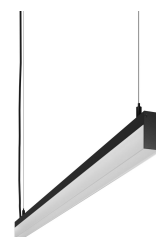
Datos eléctricos

Voltaje de entrada	220/240Vac
Frecuencia (Hz)	50/60Hz
Clase de aislamiento eléctrico	I

Datos de montaje y logística

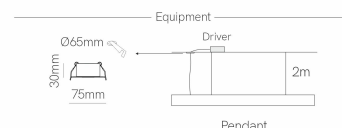
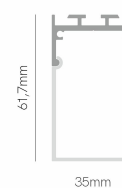
Longitud (mm) x Ancho (mm) x Altura (mm)	1130 x 35 x -
Peso del artículo (kg)	1,45
Unidad de embalaje (pieza)	1

LIFT



Color/Acabados

BLACK



LIFT 1130mm 33W COLGANTE OPAL 135º TUYA RGBW(2700K) MATT BLACK

Producto

Subcategoría	PARED
Material de la carcasa	ALUMINIO
RAL personalizado	YES

Fuente de luz

Power (W)	33W
Flujo luminoso (lm)	1650 lm
Eficacia (lm/W)	50 lm/W
Ángulo del haz de luz (º)	135º
Temperatura de color (K)	RGBW(2700K)
Índice de deslumbramiento unificado (UGR)	>22
Protección (IP)	IP40
Protección contra impactos (IK)	IK02
Factor de potencia	>90
Vida útil (h)	50000
Garantía (años)	5
Control	TUYA

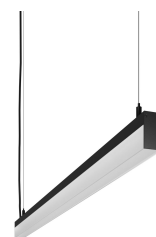
Datos eléctricos

Voltaje de entrada	220/240Vac
Frecuencia (Hz)	50/60Hz
Clase de aislamiento eléctrico	I

Datos de montaje y logística

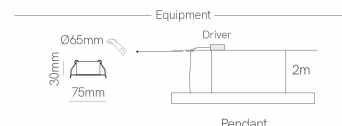
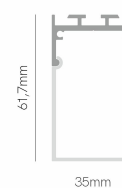
Longitud (mm) x Ancho (mm) x Altura (mm)	1130 x 35 x -
Peso del artículo (kg)	1,45
Unidad de embalaje (pieza)	1

LIFT



Color/Acabados

BLACK



LIFT 1130mm 24W COLGANTE OPAL 135º CASAMBI 2700K-5500K MATT BLACK

Producto	
Subcategoría	PARED
Material de la carcasa	ALUMINIO
RAL personalizado	YES

Fuente de luz	
Power (W)	24W
Flujo luminoso (lm)	2400 lm
Eficacia (lm/W)	100 lm/W
Ángulo del haz de luz (º)	135º
Temperatura de color (K)	2700K-5500K
Índice de deslumbramiento unificado (UGR)	>22
Protección (IP)	IP40
Protección contra impactos (IK)	IK02
Factor de potencia	>90
Vida útil (h)	50000
Garantía (años)	5
Control	CASAMBI

Datos eléctricos	
Voltaje de entrada	220/240Vac
Frecuencia (Hz)	50/60Hz
Clase de aislamiento eléctrico	I

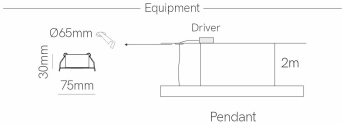
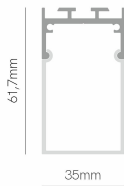
Datos de montaje y logística	
Longitud (mm) x Ancho (mm) x Altura (mm)	1130 x 35 x -
Peso del artículo (kg)	1,45
Unidad de embalaje (pieza)	1

LIFT



Color/Acabados

BLACK



LIFT 1130mm 24W COLGANTE OPAL 135º TUYA 2700K-5500K MATT BLACK

Producto

Subcategoría	PARED
Material de la carcasa	ALUMINIO
RAL personalizado	YES

Fuente de luz

Power (W)	24W
Flujo luminoso (lm)	2400 lm
Eficacia (lm/W)	100 lm/W
Ángulo del haz de luz (º)	135º
Temperatura de color (K)	2700K-5500K
Índice de deslumbramiento unificado (UGR)	>22
Protección (IP)	IP40
Protección contra impactos (IK)	IK02
Factor de potencia	>90
Vida útil (h)	50000
Garantía (años)	5
Control	TUYA

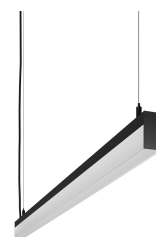
Datos eléctricos

Voltaje de entrada	220/240Vac
Frecuencia (Hz)	50/60Hz
Clase de aislamiento eléctrico	I

Datos de montaje y logística

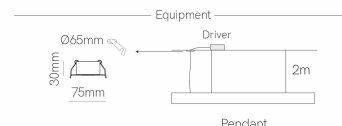
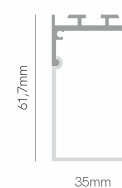
Longitud (mm) x Ancho (mm) x Altura (mm)	1130 x 35 x -
Peso del artículo (kg)	1,45
Unidad de embalaje (pieza)	1

LIFT



Color/Acabados

BLACK



LIFT 1420mm 42W COLGANTE OPAL 135º ON/OFF 2700K MATT BLACK

Producto

Subcategoría	PARED
Material de la carcasa	ALUMINIO
RAL personalizado	YES

Fuente de luz

Power (W)	42W
Flujo luminoso (lm)	6300 lm
Eficacia (lm/W)	150 lm/W
Ángulo del haz de luz (º)	135º
Temperatura de color (K)	2700K
Índice de deslumbramiento unificado (UGR)	>22
Protección (IP)	IP40
Protección contra impactos (IK)	IK02
Factor de potencia	>90
Vida útil (h)	50000
Garantía (años)	5
Control	ON/OFF

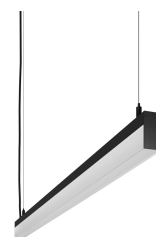
Datos eléctricos

Voltaje de entrada	220/240Vac
Frecuencia (Hz)	50/60Hz
Clase de aislamiento eléctrico	I

Datos de montaje y logística

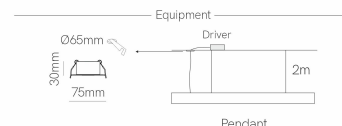
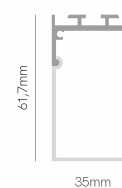
Longitud (mm) x Ancho (mm) x Altura (mm)	1420 x 35 x -
Peso del artículo (kg)	1,88
Unidad de embalaje (pieza)	1

LIFT



Color/Acabados

BLACK



LIFT 1420mm 42W COLGANTE OPAL 135° DALI 2700K MATT BLACK

Producto

Subcategoría	PARED
Material de la carcasa	ALUMINIO
RAL personalizado	YES

Fuente de luz

Power (W)	42W
Flujo luminoso (lm)	6300 lm
Eficacia (lm/W)	150 lm/W
Ángulo del haz de luz (°)	135°
Temperatura de color (K)	2700K
Índice de deslumbramiento unificado (UGR)	>22
Protección (IP)	IP40
Protección contra impactos (IK)	IK02
Factor de potencia	>90
Vida útil (h)	50000
Garantía (años)	5
Control	DALI

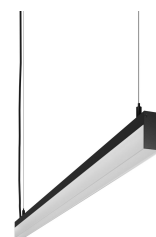
Datos eléctricos

Voltaje de entrada	220/240Vac
Frecuencia (Hz)	50/60Hz
Clase de aislamiento eléctrico	I

Datos de montaje y logística

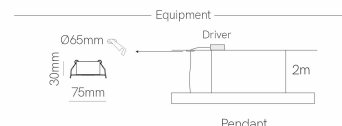
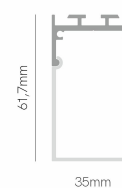
Longitud (mm) x Ancho (mm) x Altura (mm)	1420 x 35 x -
Peso del artículo (kg)	1,88
Unidad de embalaje (pieza)	1

LIFT



Color/Acabados

BLACK



LIFT 1420mm 42W COLGANTE OPAL 135º PUSH 2700K MATT BLACK

Producto

Subcategoría	PARED
Material de la carcasa	ALUMINIO
RAL personalizado	YES

Fuente de luz

Power (W)	42W
Flujo luminoso (lm)	6300 lm
Eficacia (lm/W)	150 lm/W
Ángulo del haz de luz (º)	135º
Temperatura de color (K)	2700K
Índice de deslumbramiento unificado (UGR)	>22
Protección (IP)	IP40
Protección contra impactos (IK)	IK02
Factor de potencia	>90
Vida útil (h)	50000
Garantía (años)	5
Control	PUSH

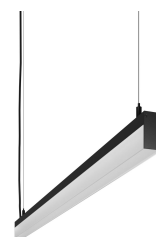
Datos eléctricos

Voltaje de entrada	220/240Vac
Frecuencia (Hz)	50/60Hz
Clase de aislamiento eléctrico	I

Datos de montaje y logística

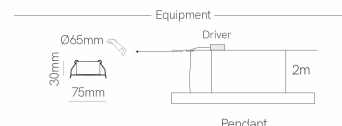
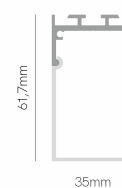
Longitud (mm) x Ancho (mm) x Altura (mm)	1420 x 35 x -
Peso del artículo (kg)	1,88
Unidad de embalaje (pieza)	1

LIFT



Color/Acabados

BLACK



LIFT 1420mm 42W COLGANTE OPAL 135º CASAMBI 2700K MATT BLACK

Producto

Subcategoría	PARED
Material de la carcasa	ALUMINIO
RAL personalizado	YES

Fuente de luz

Power (W)	42W
Flujo luminoso (lm)	6300 lm
Eficacia (lm/W)	150 lm/W
Ángulo del haz de luz (º)	135º
Temperatura de color (K)	2700K
Índice de deslumbramiento unificado (UGR)	>22
Protección (IP)	IP40
Protección contra impactos (IK)	IK02
Factor de potencia	>90
Vida útil (h)	50000
Garantía (años)	5
Control	CASAMBI

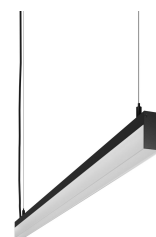
Datos eléctricos

Voltaje de entrada	220/240Vac
Frecuencia (Hz)	50/60Hz
Clase de aislamiento eléctrico	I

Datos de montaje y logística

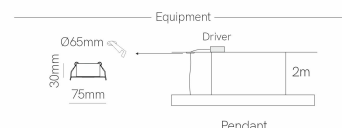
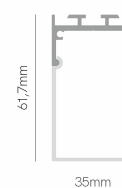
Longitud (mm) x Ancho (mm) x Altura (mm)	1420 x 35 x -
Peso del artículo (kg)	1,88
Unidad de embalaje (pieza)	1

LIFT



Color/Acabados

BLACK



LIFT 1420mm 42W COLGANTE OPAL 135º TUYA 2700K MATT BLACK

Producto

Subcategoría	PARED
Material de la carcasa	ALUMINIO
RAL personalizado	YES

Fuente de luz

Power (W)	42W
Flujo luminoso (lm)	6300 lm
Eficacia (lm/W)	150 lm/W
Ángulo del haz de luz (º)	135º
Temperatura de color (K)	2700K
Índice de deslumbramiento unificado (UGR)	>22
Protección (IP)	IP40
Protección contra impactos (IK)	IK02
Factor de potencia	>90
Vida útil (h)	50000
Garantía (años)	5
Control	TUYA

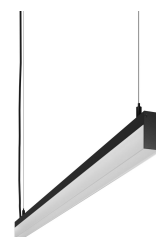
Datos eléctricos

Voltaje de entrada	220/240Vac
Frecuencia (Hz)	50/60Hz
Clase de aislamiento eléctrico	I

Datos de montaje y logística

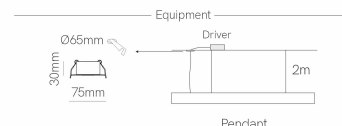
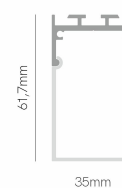
Longitud (mm) x Ancho (mm) x Altura (mm)	1420 x 35 x -
Peso del artículo (kg)	1,88
Unidad de embalaje (pieza)	1

LIFT



Color/Acabados

BLACK



LIFT 1420mm 42W COLGANTE OPAL 135º ON/OFF 3000K MATT BLACK

Producto

Subcategoría	PARED
Material de la carcasa	ALUMINIO
RAL personalizado	YES

Fuente de luz

Power (W)	42W
Flujo luminoso (lm)	6510 lm
Eficacia (lm/W)	155 lm/W
Ángulo del haz de luz (º)	135º
Temperatura de color (K)	3000K
Índice de deslumbramiento unificado (UGR)	>22
Protección (IP)	IP40
Protección contra impactos (IK)	IK02
Factor de potencia	>90
Vida útil (h)	50000
Garantía (años)	5
Control	ON/OFF

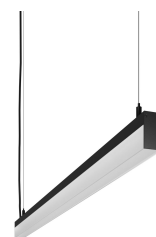
Datos eléctricos

Voltaje de entrada	220/240Vac
Frecuencia (Hz)	50/60Hz
Clase de aislamiento eléctrico	I

Datos de montaje y logística

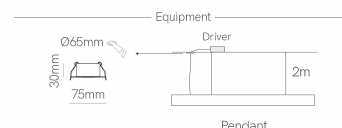
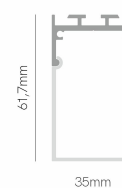
Longitud (mm) x Ancho (mm) x Altura (mm)	1420 x 35 x -
Peso del artículo (kg)	1,88
Unidad de embalaje (pieza)	1

LIFT



Color/Acabados

BLACK



LIFT 1420mm 42W COLGANTE OPAL 135° DALI 3000K MATT BLACK

Producto

Subcategoría	PARED
Material de la carcasa	ALUMINIO
RAL personalizado	YES

Fuente de luz

Power (W)	42W
Flujo luminoso (lm)	6510 lm
Eficacia (lm/W)	155 lm/W
Ángulo del haz de luz (°)	135°
Temperatura de color (K)	3000K
Índice de deslumbramiento unificado (UGR)	>22
Protección (IP)	IP40
Protección contra impactos (IK)	IK02
Factor de potencia	>90
Vida útil (h)	50000
Garantía (años)	5
Control	DALI

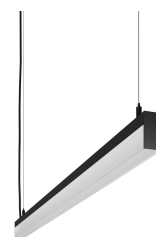
Datos eléctricos

Voltaje de entrada	220/240Vac
Frecuencia (Hz)	50/60Hz
Clase de aislamiento eléctrico	I

Datos de montaje y logística

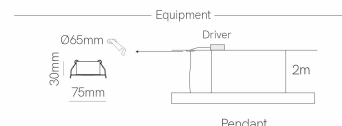
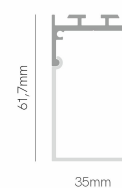
Longitud (mm) x Ancho (mm) x Altura (mm)	1420 x 35 x -
Peso del artículo (kg)	1,88
Unidad de embalaje (pieza)	1

LIFT



Color/Acabados

BLACK



LIFT 1420mm 42W COLGANTE OPAL 135º PUSH 3000K MATT BLACK

Producto

Subcategoría	PARED
Material de la carcasa	ALUMINIO
RAL personalizado	YES

Fuente de luz

Power (W)	42W
Flujo luminoso (lm)	6510 lm
Eficacia (lm/W)	155 lm/W
Ángulo del haz de luz (º)	135º
Temperatura de color (K)	3000K
Índice de deslumbramiento unificado (UGR)	>22
Protección (IP)	IP40
Protección contra impactos (IK)	IK02
Factor de potencia	>90
Vida útil (h)	50000
Garantía (años)	5
Control	PUSH

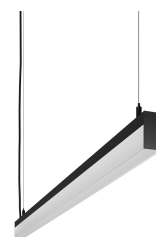
Datos eléctricos

Voltaje de entrada	220/240Vac
Frecuencia (Hz)	50/60Hz
Clase de aislamiento eléctrico	I

Datos de montaje y logística

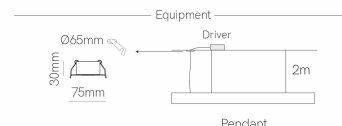
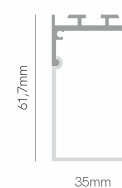
Longitud (mm) x Ancho (mm) x Altura (mm)	1420 x 35 x -
Peso del artículo (kg)	1,88
Unidad de embalaje (pieza)	1

LIFT



Color/Acabados

BLACK



LIFT 1420mm 42W COLGANTE OPAL 135° CASAMBI 3000K MATT BLACK

Producto

Subcategoría	PARED
Material de la carcasa	ALUMINIO
RAL personalizado	YES

Fuente de luz

Power (W)	42W
Flujo luminoso (lm)	6510 lm
Eficacia (lm/W)	155 lm/W
Ángulo del haz de luz (°)	135°
Temperatura de color (K)	3000K
Índice de deslumbramiento unificado (UGR)	>22
Protección (IP)	IP40
Protección contra impactos (IK)	IK02
Factor de potencia	>90
Vida útil (h)	50000
Garantía (años)	5
Control	CASAMBI

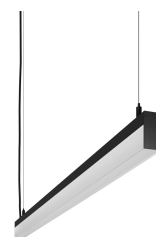
Datos eléctricos

Voltaje de entrada	220/240Vac
Frecuencia (Hz)	50/60Hz
Clase de aislamiento eléctrico	I

Datos de montaje y logística

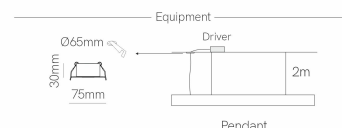
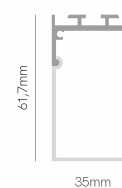
Longitud (mm) x Ancho (mm) x Altura (mm)	1420 x 35 x -
Peso del artículo (kg)	1,88
Unidad de embalaje (pieza)	1

LIFT



Color/Acabados

BLACK



LIFT 1420mm 42W COLGANTE OPAL 135° TUYA 3000K MATT BLACK

Producto

Subcategoría	PARED
Material de la carcasa	ALUMINIO
RAL personalizado	YES

Fuente de luz

Power (W)	42W
Flujo luminoso (lm)	6510 lm
Eficacia (lm/W)	155 lm/W
Ángulo del haz de luz (°)	135°
Temperatura de color (K)	3000K
Índice de deslumbramiento unificado (UGR)	>22
Protección (IP)	IP40
Protección contra impactos (IK)	IK02
Factor de potencia	>90
Vida útil (h)	50000
Garantía (años)	5
Control	TUYA

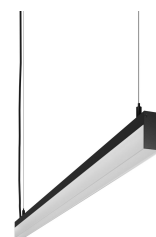
Datos eléctricos

Voltaje de entrada	220/240Vac
Frecuencia (Hz)	50/60Hz
Clase de aislamiento eléctrico	I

Datos de montaje y logística

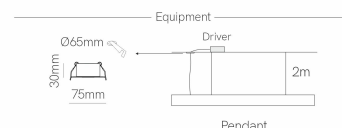
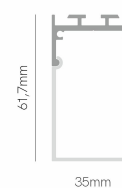
Longitud (mm) x Ancho (mm) x Altura (mm)	1420 x 35 x -
Peso del artículo (kg)	1,88
Unidad de embalaje (pieza)	1

LIFT



Color/Acabados

BLACK



LIFT 1420mm 42W COLGANTE OPAL 135° ON/OFF 4000K MATT BLACK

Producto

Subcategoría	PARED
Material de la carcasa	ALUMINIO
RAL personalizado	YES

Fuente de luz

Power (W)	42W
Flujo luminoso (lm)	6720 lm
Eficacia (lm/W)	160 lm/W
Ángulo del haz de luz (°)	135°
Temperatura de color (K)	4000K
Índice de deslumbramiento unificado (UGR)	>22
Protección (IP)	IP40
Protección contra impactos (IK)	IK02
Factor de potencia	>90
Vida útil (h)	50000
Garantía (años)	5
Control	ON/OFF

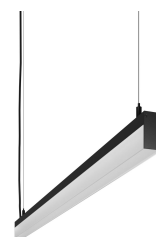
Datos eléctricos

Voltaje de entrada	220/240Vac
Frecuencia (Hz)	50/60Hz
Clase de aislamiento eléctrico	I

Datos de montaje y logística

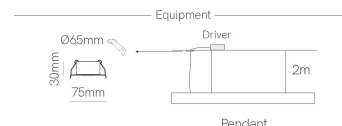
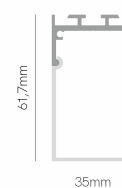
Longitud (mm) x Ancho (mm) x Altura (mm)	1420 x 35 x -
Peso del artículo (kg)	1,88
Unidad de embalaje (pieza)	1

LIFT



Color/Acabados

BLACK



LIFT 1420mm 42W COLGANTE OPAL 135° DALI 4000K MATT BLACK

Producto

Subcategoría	PARED
Material de la carcasa	ALUMINIO
RAL personalizado	YES

Fuente de luz

Power (W)	42W
Flujo luminoso (lm)	6720 lm
Eficacia (lm/W)	160 lm/W
Ángulo del haz de luz (°)	135°
Temperatura de color (K)	4000K
Índice de deslumbramiento unificado (UGR)	>22
Protección (IP)	IP40
Protección contra impactos (IK)	IK02
Factor de potencia	>90
Vida útil (h)	50000
Garantía (años)	5
Control	DALI

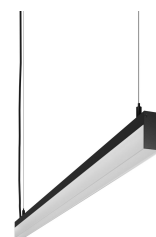
Datos eléctricos

Voltaje de entrada	220/240Vac
Frecuencia (Hz)	50/60Hz
Clase de aislamiento eléctrico	I

Datos de montaje y logística

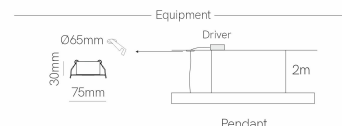
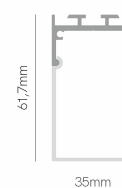
Longitud (mm) x Ancho (mm) x Altura (mm)	1420 x 35 x -
Peso del artículo (kg)	1,88
Unidad de embalaje (pieza)	1

LIFT



Color/Acabados

BLACK



LIFT 1420mm 42W COLGANTE OPAL 135º PUSH 4000K MATT BLACK

Producto

Subcategoría	PARED
Material de la carcasa	ALUMINIO
RAL personalizado	YES

Fuente de luz

Power (W)	42W
Flujo luminoso (lm)	6720 lm
Eficacia (lm/W)	160 lm/W
Ángulo del haz de luz (º)	135º
Temperatura de color (K)	4000K
Índice de deslumbramiento unificado (UGR)	>22
Protección (IP)	IP40
Protección contra impactos (IK)	IK02
Factor de potencia	>90
Vida útil (h)	50000
Garantía (años)	5
Control	PUSH

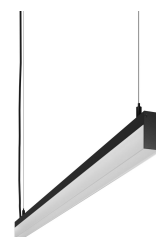
Datos eléctricos

Voltaje de entrada	220/240Vac
Frecuencia (Hz)	50/60Hz
Clase de aislamiento eléctrico	I

Datos de montaje y logística

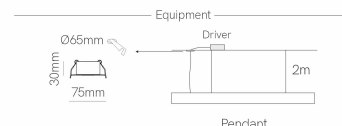
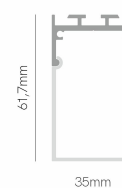
Longitud (mm) x Ancho (mm) x Altura (mm)	1420 x 35 x -
Peso del artículo (kg)	1,88
Unidad de embalaje (pieza)	1

LIFT



Color/Acabados

BLACK



LIFT 1420mm 42W COLGANTE OPAL 135º CASAMBI 4000K MATT BLACK

Producto

Subcategoría	PARED
Material de la carcasa	ALUMINIO
RAL personalizado	YES

Fuente de luz

Power (W)	42W
Flujo luminoso (lm)	6720 lm
Eficacia (lm/W)	160 lm/W
Ángulo del haz de luz (º)	135º
Temperatura de color (K)	4000K
Índice de deslumbramiento unificado (UGR)	>22
Protección (IP)	IP40
Protección contra impactos (IK)	IK02
Factor de potencia	>90
Vida útil (h)	50000
Garantía (años)	5
Control	CASAMBI

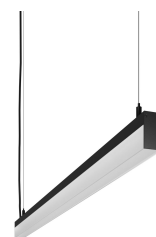
Datos eléctricos

Voltaje de entrada	220/240Vac
Frecuencia (Hz)	50/60Hz
Clase de aislamiento eléctrico	I

Datos de montaje y logística

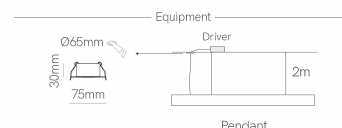
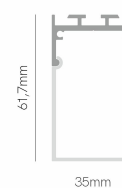
Longitud (mm) x Ancho (mm) x Altura (mm)	1420 x 35 x -
Peso del artículo (kg)	1,88
Unidad de embalaje (pieza)	1

LIFT



Color/Acabados

BLACK



LIFT 1420mm 42W COLGANTE OPAL 135° TUYA 4000K MATT BLACK

Producto

Subcategoría	PARED
Material de la carcasa	ALUMINIO
RAL personalizado	YES

Fuente de luz

Power (W)	42W
Flujo luminoso (lm)	6720 lm
Eficacia (lm/W)	160 lm/W
Ángulo del haz de luz (°)	135°
Temperatura de color (K)	4000K
Índice de deslumbramiento unificado (UGR)	>22
Protección (IP)	IP40
Protección contra impactos (IK)	IK02
Factor de potencia	>90
Vida útil (h)	50000
Garantía (años)	5
Control	TUYA

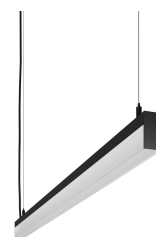
Datos eléctricos

Voltaje de entrada	220/240Vac
Frecuencia (Hz)	50/60Hz
Clase de aislamiento eléctrico	I

Datos de montaje y logística

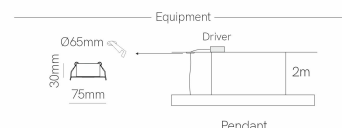
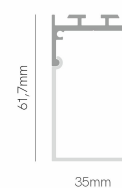
Longitud (mm) x Ancho (mm) x Altura (mm)	1420 x 35 x -
Peso del artículo (kg)	1,88
Unidad de embalaje (pieza)	1

LIFT



Color/Acabados

BLACK



LIFT 1420mm 42W COLGANTE OPAL 135º CASAMBI RGBW(2700K) MATT BLACK

Producto	
Subcategoría	PARED
Material de la carcasa	ALUMINIO
RAL personalizado	YES

Fuente de luz	
Power (W)	42W
Flujo luminoso (lm)	2100 lm
Eficacia (lm/W)	50 lm/W
Ángulo del haz de luz (º)	135º
Temperatura de color (K)	RGBW(2700K)
Índice de deslumbramiento unificado (UGR)	>22
Protección (IP)	IP40
Protección contra impactos (IK)	IK02
Factor de potencia	>90
Vida útil (h)	50000
Garantía (años)	5
Control	CASAMBI

Datos eléctricos	
Voltaje de entrada	220/240Vac
Frecuencia (Hz)	50/60Hz
Clase de aislamiento eléctrico	I

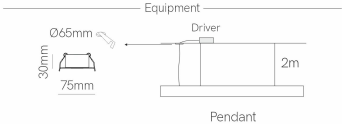
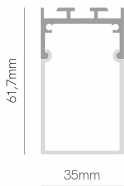
Datos de montaje y logística	
Longitud (mm) x Ancho (mm) x Altura (mm)	1420 x 35 x -
Peso del artículo (kg)	1,88
Unidad de embalaje (pieza)	1

LIFT



Color/Acabados

BLACK



LIFT 1420mm 42W COLGANTE OPAL 135º TUYA RGBW(2700K) MATT BLACK

Producto

Subcategoría	PARED
Material de la carcasa	ALUMINIO
RAL personalizado	YES

Fuente de luz

Power (W)	42W
Flujo luminoso (lm)	2100 lm
Eficacia (lm/W)	50 lm/W
Ángulo del haz de luz (º)	135º
Temperatura de color (K)	RGBW(2700K)
Índice de deslumbramiento unificado (UGR)	>22
Protección (IP)	IP40
Protección contra impactos (IK)	IK02
Factor de potencia	>90
Vida útil (h)	50000
Garantía (años)	5
Control	TUYA

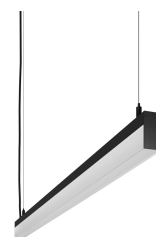
Datos eléctricos

Voltaje de entrada	220/240Vac
Frecuencia (Hz)	50/60Hz
Clase de aislamiento eléctrico	I

Datos de montaje y logística

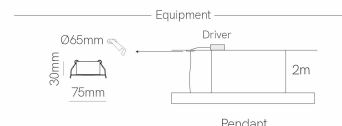
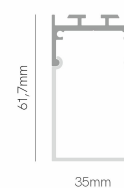
Longitud (mm) x Ancho (mm) x Altura (mm)	1420 x 35 x -
Peso del artículo (kg)	1,88
Unidad de embalaje (pieza)	1

LIFT



Color/Acabados

BLACK



LIFT 1420mm 31W COLGANTE OPAL 135º CASAMBI 2700K-5500K MATT BLACK

Producto	
Subcategoría	PARED
Material de la carcasa	ALUMINIO
RAL personalizado	YES

Fuente de luz	
Power (W)	31W
Flujo luminoso (lm)	3100 lm
Eficacia (lm/W)	100 lm/W
Ángulo del haz de luz (º)	135º
Temperatura de color (K)	2700K-5500K
Índice de deslumbramiento unificado (UGR)	>22
Protección (IP)	IP40
Protección contra impactos (IK)	IK02
Factor de potencia	>90
Vida útil (h)	50000
Garantía (años)	5
Control	CASAMBI

Datos eléctricos	
Voltaje de entrada	220/240Vac
Frecuencia (Hz)	50/60Hz
Clase de aislamiento eléctrico	I

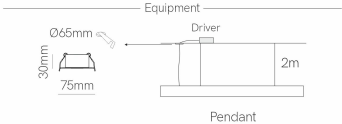
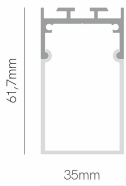
Datos de montaje y logística	
Longitud (mm) x Ancho (mm) x Altura (mm)	1420 x 35 x -
Peso del artículo (kg)	1,88
Unidad de embalaje (pieza)	1

LIFT



Color/Acabados

BLACK



LIFT 1420mm 31W COLGANTE OPAL 135º TUYA 2700K-5500K MATT BLACK

Producto

Subcategoría	PARED
Material de la carcasa	ALUMINIO
RAL personalizado	YES

Fuente de luz

Power (W)	31W
Flujo luminoso (lm)	3100 lm
Eficacia (lm/W)	100 lm/W
Ángulo del haz de luz (º)	135º
Temperatura de color (K)	2700K-5500K
Índice de deslumbramiento unificado (UGR)	>22
Protección (IP)	IP40
Protección contra impactos (IK)	IK02
Factor de potencia	>90
Vida útil (h)	50000
Garantía (años)	5
Control	TUYA

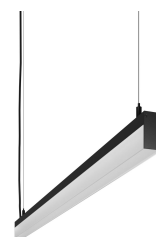
Datos eléctricos

Voltaje de entrada	220/240Vac
Frecuencia (Hz)	50/60Hz
Clase de aislamiento eléctrico	I

Datos de montaje y logística

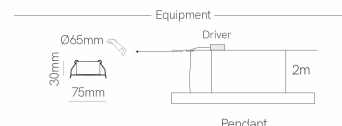
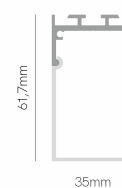
Longitud (mm) x Ancho (mm) x Altura (mm)	1420 x 35 x -
Peso del artículo (kg)	1,88
Unidad de embalaje (pieza)	1

LIFT



Color/Acabados

BLACK



LIFT 1700mm 51W COLGANTE OPAL 135º ON/OFF 2700K MATT BLACK

Producto

Subcategoría	PARED
Material de la carcasa	ALUMINIO
RAL personalizado	YES

Fuente de luz

Power (W)	51W
Flujo luminoso (lm)	7650 lm
Eficacia (lm/W)	150 lm/W
Ángulo del haz de luz (º)	135º
Temperatura de color (K)	2700K
Índice de deslumbramiento unificado (UGR)	>22
Protección (IP)	IP40
Protección contra impactos (IK)	IK02
Factor de potencia	>90
Vida útil (h)	50000
Garantía (años)	5
Control	ON/OFF

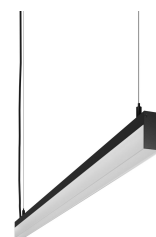
Datos eléctricos

Voltaje de entrada	220/240Vac
Frecuencia (Hz)	50/60Hz
Clase de aislamiento eléctrico	I

Datos de montaje y logística

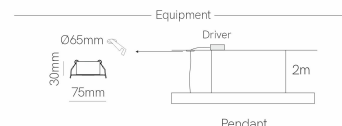
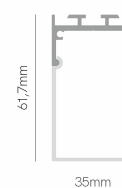
Longitud (mm) x Ancho (mm) x Altura (mm)	1700 x 35 x -
Peso del artículo (kg)	2,1
Unidad de embalaje (pieza)	1

LIFT



Color/Acabados

BLACK



LIFT 1700mm 51W COLGANTE OPAL 135º DALI 2700K MATT BLACK

Producto

Subcategoría	PARED
Material de la carcasa	ALUMINIO
RAL personalizado	YES

Fuente de luz

Power (W)	51W
Flujo luminoso (lm)	7650 lm
Eficacia (lm/W)	150 lm/W
Ángulo del haz de luz (º)	135º
Temperatura de color (K)	2700K
Índice de deslumbramiento unificado (UGR)	>22
Protección (IP)	IP40
Protección contra impactos (IK)	IK02
Factor de potencia	>90
Vida útil (h)	50000
Garantía (años)	5
Control	DALI

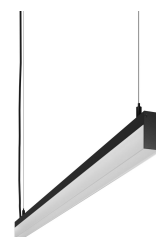
Datos eléctricos

Voltaje de entrada	220/240Vac
Frecuencia (Hz)	50/60Hz
Clase de aislamiento eléctrico	I

Datos de montaje y logística

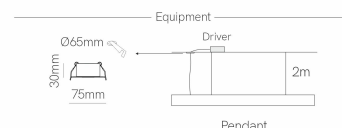
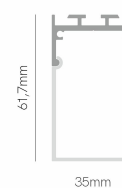
Longitud (mm) x Ancho (mm) x Altura (mm)	1700 x 35 x -
Peso del artículo (kg)	2,1
Unidad de embalaje (pieza)	1

LIFT



Color/Acabados

BLACK



LIFT 1700mm 51W COLGANTE OPAL 135º PUSH 2700K MATT BLACK

Producto

Subcategoría	PARED
Material de la carcasa	ALUMINIO
RAL personalizado	YES

Fuente de luz

Power (W)	51W
Flujo luminoso (lm)	7650 lm
Eficacia (lm/W)	150 lm/W
Ángulo del haz de luz (º)	135º
Temperatura de color (K)	2700K
Índice de deslumbramiento unificado (UGR)	>22
Protección (IP)	IP40
Protección contra impactos (IK)	IK02
Factor de potencia	>90
Vida útil (h)	50000
Garantía (años)	5
Control	PUSH

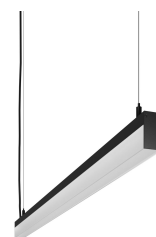
Datos eléctricos

Voltaje de entrada	220/240Vac
Frecuencia (Hz)	50/60Hz
Clase de aislamiento eléctrico	I

Datos de montaje y logística

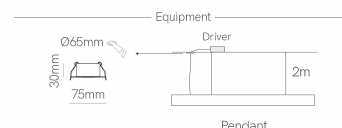
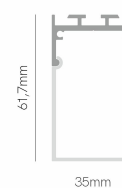
Longitud (mm) x Ancho (mm) x Altura (mm)	1700 x 35 x -
Peso del artículo (kg)	2,1
Unidad de embalaje (pieza)	1

LIFT



Color/Acabados

BLACK



LIFT 1700mm 51W COLGANTE OPAL 135º CASAMBI 2700K MATT BLACK

Producto

Subcategoría	PARED
Material de la carcasa	ALUMINIO
RAL personalizado	YES

Fuente de luz

Power (W)	51W
Flujo luminoso (lm)	7650 lm
Eficacia (lm/W)	150 lm/W
Ángulo del haz de luz (º)	135º
Temperatura de color (K)	2700K
Índice de deslumbramiento unificado (UGR)	>22
Protección (IP)	IP40
Protección contra impactos (IK)	IK02
Factor de potencia	>90
Vida útil (h)	50000
Garantía (años)	5
Control	CASAMBI

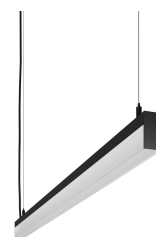
Datos eléctricos

Voltaje de entrada	220/240Vac
Frecuencia (Hz)	50/60Hz
Clase de aislamiento eléctrico	I

Datos de montaje y logística

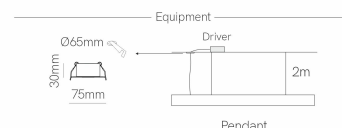
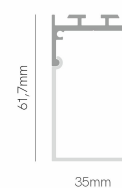
Longitud (mm) x Ancho (mm) x Altura (mm)	1700 x 35 x -
Peso del artículo (kg)	2,1
Unidad de embalaje (pieza)	1

LIFT



Color/Acabados

BLACK



LIFT 1700mm 51W COLGANTE OPAL 135º TUYA 2700K MATT BLACK

Producto

Subcategoría	PARED
Material de la carcasa	ALUMINIO
RAL personalizado	YES

Fuente de luz

Power (W)	51W
Flujo luminoso (lm)	7650 lm
Eficacia (lm/W)	150 lm/W
Ángulo del haz de luz (º)	135º
Temperatura de color (K)	2700K
Índice de deslumbramiento unificado (UGR)	>22
Protección (IP)	IP40
Protección contra impactos (IK)	IK02
Factor de potencia	>90
Vida útil (h)	50000
Garantía (años)	5
Control	TUYA

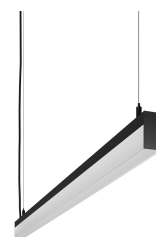
Datos eléctricos

Voltaje de entrada	220/240Vac
Frecuencia (Hz)	50/60Hz
Clase de aislamiento eléctrico	I

Datos de montaje y logística

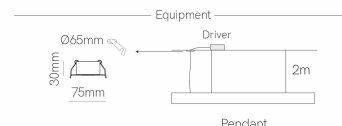
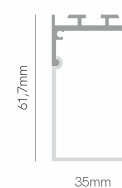
Longitud (mm) x Ancho (mm) x Altura (mm)	1700 x 35 x -
Peso del artículo (kg)	2,1
Unidad de embalaje (pieza)	1

LIFT



Color/Acabados

BLACK



LIFT 1700mm 51W COLGANTE OPAL 135º ON/OFF 3000K MATT BLACK

Producto

Subcategoría	PARED
Material de la carcasa	ALUMINIO
RAL personalizado	YES

Fuente de luz

Power (W)	51W
Flujo luminoso (lm)	7905 lm
Eficacia (lm/W)	155 lm/W
Ángulo del haz de luz (º)	135º
Temperatura de color (K)	3000K
Índice de deslumbramiento unificado (UGR)	>22
Protección (IP)	IP40
Protección contra impactos (IK)	IK02
Factor de potencia	>90
Vida útil (h)	50000
Garantía (años)	5
Control	ON/OFF

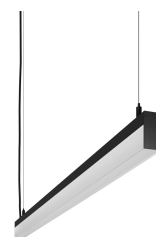
Datos eléctricos

Voltaje de entrada	220/240Vac
Frecuencia (Hz)	50/60Hz
Clase de aislamiento eléctrico	I

Datos de montaje y logística

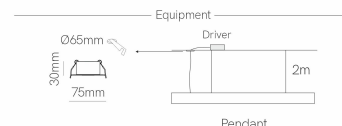
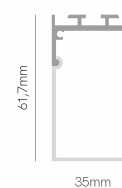
Longitud (mm) x Ancho (mm) x Altura (mm)	1700 x 35 x -
Peso del artículo (kg)	2,1
Unidad de embalaje (pieza)	1

LIFT



Color/Acabados

BLACK



LIFT 1700mm 51W COLGANTE OPAL 135º DALI 3000K MATT BLACK

Producto

Subcategoría	PARED
Material de la carcasa	ALUMINIO
RAL personalizado	YES

Fuente de luz

Power (W)	51W
Flujo luminoso (lm)	7905 lm
Eficacia (lm/W)	155 lm/W
Ángulo del haz de luz (º)	135º
Temperatura de color (K)	3000K
Índice de deslumbramiento unificado (UGR)	>22
Protección (IP)	IP40
Protección contra impactos (IK)	IK02
Factor de potencia	>90
Vida útil (h)	50000
Garantía (años)	5
Control	DALI

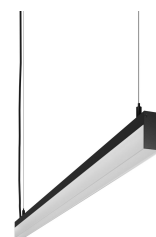
Datos eléctricos

Voltaje de entrada	220/240Vac
Frecuencia (Hz)	50/60Hz
Clase de aislamiento eléctrico	I

Datos de montaje y logística

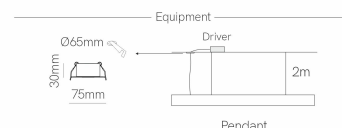
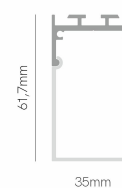
Longitud (mm) x Ancho (mm) x Altura (mm)	1700 x 35 x -
Peso del artículo (kg)	2,1
Unidad de embalaje (pieza)	1

LIFT



Color/Acabados

BLACK



LIFT 1700mm 51W COLGANTE OPAL 135º PUSH 3000K MATT BLACK

Producto

Subcategoría	PARED
Material de la carcasa	ALUMINIO
RAL personalizado	YES

Fuente de luz

Power (W)	51W
Flujo luminoso (lm)	7905 lm
Eficacia (lm/W)	155 lm/W
Ángulo del haz de luz (º)	135º
Temperatura de color (K)	3000K
Índice de deslumbramiento unificado (UGR)	>22
Protección (IP)	IP40
Protección contra impactos (IK)	IK02
Factor de potencia	>90
Vida útil (h)	50000
Garantía (años)	5
Control	PUSH

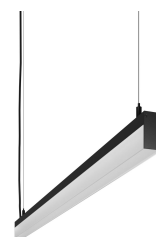
Datos eléctricos

Voltaje de entrada	220/240Vac
Frecuencia (Hz)	50/60Hz
Clase de aislamiento eléctrico	I

Datos de montaje y logística

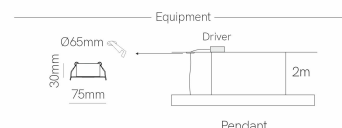
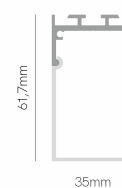
Longitud (mm) x Ancho (mm) x Altura (mm)	1700 x 35 x -
Peso del artículo (kg)	2,1
Unidad de embalaje (pieza)	1

LIFT



Color/Acabados

BLACK



LIFT 1700mm 51W COLGANTE OPAL 135º CASAMBI 3000K MATT BLACK

Producto

Subcategoría	PARED
Material de la carcasa	ALUMINIO
RAL personalizado	YES

Fuente de luz

Power (W)	51W
Flujo luminoso (lm)	7905 lm
Eficacia (lm/W)	155 lm/W
Ángulo del haz de luz (º)	135º
Temperatura de color (K)	3000K
Índice de deslumbramiento unificado (UGR)	>22
Protección (IP)	IP40
Protección contra impactos (IK)	IK02
Factor de potencia	>90
Vida útil (h)	50000
Garantía (años)	5
Control	CASAMBI

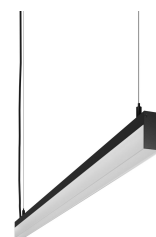
Datos eléctricos

Voltaje de entrada	220/240Vac
Frecuencia (Hz)	50/60Hz
Clase de aislamiento eléctrico	I

Datos de montaje y logística

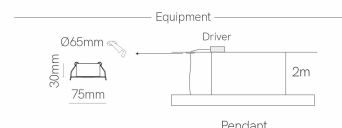
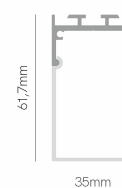
Longitud (mm) x Ancho (mm) x Altura (mm)	1700 x 35 x -
Peso del artículo (kg)	2,1
Unidad de embalaje (pieza)	1

LIFT



Color/Acabados

BLACK



LIFT 1700mm 51W COLGANTE OPAL 135º TUYA 3000K MATT BLACK

Producto

Subcategoría	PARED
Material de la carcasa	ALUMINIO
RAL personalizado	YES

Fuente de luz

Power (W)	51W
Flujo luminoso (lm)	7905 lm
Eficacia (lm/W)	155 lm/W
Ángulo del haz de luz (º)	135º
Temperatura de color (K)	3000K
Índice de deslumbramiento unificado (UGR)	>22
Protección (IP)	IP40
Protección contra impactos (IK)	IK02
Factor de potencia	>90
Vida útil (h)	50000
Garantía (años)	5
Control	TUYA

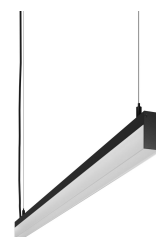
Datos eléctricos

Voltaje de entrada	220/240Vac
Frecuencia (Hz)	50/60Hz
Clase de aislamiento eléctrico	I

Datos de montaje y logística

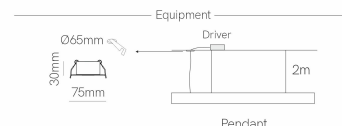
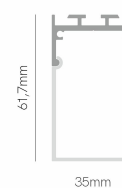
Longitud (mm) x Ancho (mm) x Altura (mm)	1700 x 35 x -
Peso del artículo (kg)	2,1
Unidad de embalaje (pieza)	1

LIFT



Color/Acabados

BLACK



LIFT 1700mm 51W COLGANTE OPAL 135º ON/OFF 4000K MATT BLACK

Producto

Subcategoría	PARED
Material de la carcasa	ALUMINIO
RAL personalizado	YES

Fuente de luz

Power (W)	51W
Flujo luminoso (lm)	8160 lm
Eficacia (lm/W)	160 lm/W
Ángulo del haz de luz (º)	135º
Temperatura de color (K)	4000K
Índice de deslumbramiento unificado (UGR)	>22
Protección (IP)	IP40
Protección contra impactos (IK)	IK02
Factor de potencia	>90
Vida útil (h)	50000
Garantía (años)	5
Control	ON/OFF

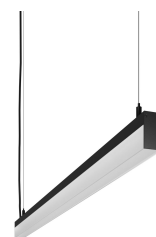
Datos eléctricos

Voltaje de entrada	220/240Vac
Frecuencia (Hz)	50/60Hz
Clase de aislamiento eléctrico	I

Datos de montaje y logística

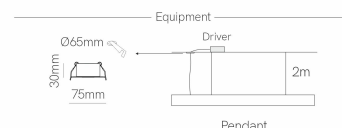
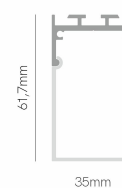
Longitud (mm) x Ancho (mm) x Altura (mm)	1700 x 35 x -
Peso del artículo (kg)	2,1
Unidad de embalaje (pieza)	1

LIFT



Color/Acabados

BLACK



LIFT 1700mm 51W COLGANTE OPAL 135º DALI 4000K MATT BLACK

Producto

Subcategoría	PARED
Material de la carcasa	ALUMINIO
RAL personalizado	YES

Fuente de luz

Power (W)	51W
Flujo luminoso (lm)	8160 lm
Eficacia (lm/W)	160 lm/W
Ángulo del haz de luz (º)	135º
Temperatura de color (K)	4000K
Índice de deslumbramiento unificado (UGR)	>22
Protección (IP)	IP40
Protección contra impactos (IK)	IK02
Factor de potencia	>90
Vida útil (h)	50000
Garantía (años)	5
Control	DALI

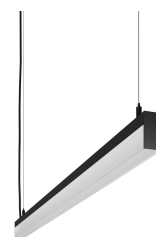
Datos eléctricos

Voltaje de entrada	220/240Vac
Frecuencia (Hz)	50/60Hz
Clase de aislamiento eléctrico	I

Datos de montaje y logística

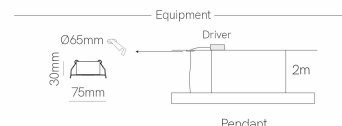
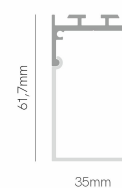
Longitud (mm) x Ancho (mm) x Altura (mm)	1700 x 35 x -
Peso del artículo (kg)	2,1
Unidad de embalaje (pieza)	1

LIFT



Color/Acabados

BLACK



LIFT 1700mm 51W COLGANTE OPAL 135º PUSH 4000K MATT BLACK

Producto

Subcategoría	PARED
Material de la carcasa	ALUMINIO
RAL personalizado	YES

Fuente de luz

Power (W)	51W
Flujo luminoso (lm)	8160 lm
Eficacia (lm/W)	160 lm/W
Ángulo del haz de luz (º)	135º
Temperatura de color (K)	4000K
Índice de deslumbramiento unificado (UGR)	>22
Protección (IP)	IP40
Protección contra impactos (IK)	IK02
Factor de potencia	>90
Vida útil (h)	50000
Garantía (años)	5
Control	PUSH

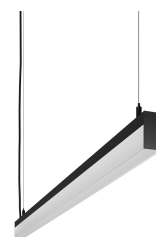
Datos eléctricos

Voltaje de entrada	220/240Vac
Frecuencia (Hz)	50/60Hz
Clase de aislamiento eléctrico	I

Datos de montaje y logística

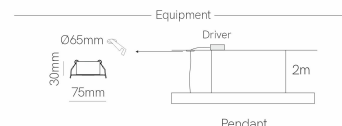
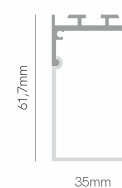
Longitud (mm) x Ancho (mm) x Altura (mm)	1700 x 35 x -
Peso del artículo (kg)	2,1
Unidad de embalaje (pieza)	1

LIFT



Color/Acabados

BLACK



LIFT 1700mm 51W COLGANTE OPAL 135º CASAMBI 4000K MATT BLACK

Producto

Subcategoría	PARED
Material de la carcasa	ALUMINIO
RAL personalizado	YES

Fuente de luz

Power (W)	51W
Flujo luminoso (lm)	8160 lm
Eficacia (lm/W)	160 lm/W
Ángulo del haz de luz (º)	135º
Temperatura de color (K)	4000K
Índice de deslumbramiento unificado (UGR)	>22
Protección (IP)	IP40
Protección contra impactos (IK)	IK02
Factor de potencia	>90
Vida útil (h)	50000
Garantía (años)	5
Control	CASAMBI

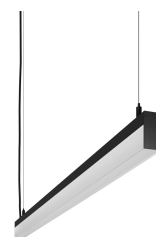
Datos eléctricos

Voltaje de entrada	220/240Vac
Frecuencia (Hz)	50/60Hz
Clase de aislamiento eléctrico	I

Datos de montaje y logística

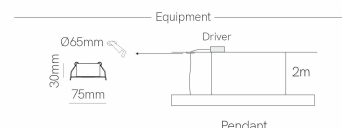
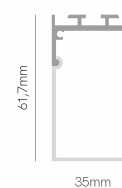
Longitud (mm) x Ancho (mm) x Altura (mm)	1700 x 35 x -
Peso del artículo (kg)	2,1
Unidad de embalaje (pieza)	1

LIFT



Color/Acabados

BLACK



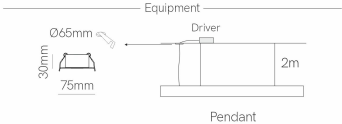
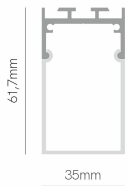
LIFT 1700mm 51W COLGANTE OPAL 135º TUYA 4000K MATT BLACK

Producto	
Subcategoría	PARED
Material de la carcasa	ALUMINIO
RAL personalizado	YES
Fuente de luz	
Power (W)	51W
Flujo luminoso (lm)	8160 lm
Eficacia (lm/W)	160 lm/W
Ángulo del haz de luz (º)	135º
Temperatura de color (K)	4000K
Índice de deslumbramiento unificado (UGR)	>22
Protección (IP)	IP40
Protección contra impactos (IK)	IK02
Factor de potencia	>90
Vida útil (h)	50000
Garantía (años)	5
Control	TUYA
Datos eléctricos	
Voltaje de entrada	220/240Vac
Frecuencia (Hz)	50/60Hz
Clase de aislamiento eléctrico	I
Datos de montaje y logística	
Longitud (mm) x Ancho (mm) x Altura (mm)	1700 x 35 x -
Peso del artículo (kg)	2,1
Unidad de embalaje (pieza)	1



Color/Acabados

BLACK



LIFT 1700mm 51W COLGANTE OPAL 135º CASAMBI RGBW(2700K) MATT BLACK

Producto

Subcategoría	PARED
Material de la carcasa	ALUMINIO
RAL personalizado	YES

Fuente de luz

Power (W)	51W
Flujo luminoso (lm)	2550 lm
Eficacia (lm/W)	50 lm/W
Ángulo del haz de luz (º)	135º
Temperatura de color (K)	RGBW(2700K)
Índice de deslumbramiento unificado (UGR)	>22
Protección (IP)	IP40
Protección contra impactos (IK)	IK02
Factor de potencia	>90
Vida útil (h)	50000
Garantía (años)	5
Control	CASAMBI

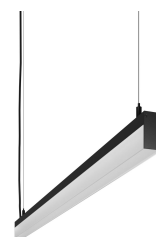
Datos eléctricos

Voltaje de entrada	220/240Vac
Frecuencia (Hz)	50/60Hz
Clase de aislamiento eléctrico	I

Datos de montaje y logística

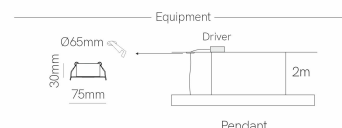
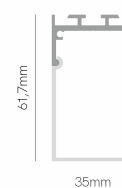
Longitud (mm) x Ancho (mm) x Altura (mm)	1700 x 35 x -
Peso del artículo (kg)	2,1
Unidad de embalaje (pieza)	1

LIFT



Color/Acabados

BLACK



LIFT 1700mm 51W COLGANTE OPAL 135º TUYA RGBW(2700K) MATT BLACK

Producto

Subcategoría	PARED
Material de la carcasa	ALUMINIO
RAL personalizado	YES

Fuente de luz

Power (W)	51W
Flujo luminoso (lm)	2550 lm
Eficacia (lm/W)	50 lm/W
Ángulo del haz de luz (º)	135º
Temperatura de color (K)	RGBW(2700K)
Índice de deslumbramiento unificado (UGR)	>22
Protección (IP)	IP40
Protección contra impactos (IK)	IK02
Factor de potencia	>90
Vida útil (h)	50000
Garantía (años)	5
Control	TUYA

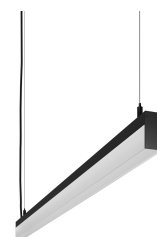
Datos eléctricos

Voltaje de entrada	220/240Vac
Frecuencia (Hz)	50/60Hz
Clase de aislamiento eléctrico	I

Datos de montaje y logística

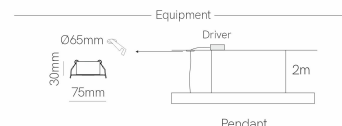
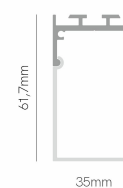
Longitud (mm) x Ancho (mm) x Altura (mm)	1700 x 35 x -
Peso del artículo (kg)	2,1
Unidad de embalaje (pieza)	1

LIFT



Color/Acabados

BLACK



LIFT 1700mm 37W COLGANTE OPAL 135º CASAMBI 2700K-5500K MATT BLACK

Producto	
Subcategoría	PARED
Material de la carcasa	ALUMINIO
RAL personalizado	YES

Fuente de luz	
Power (W)	37W
Flujo luminoso (lm)	3700 lm
Eficacia (lm/W)	100 lm/W
Ángulo del haz de luz (º)	135º
Temperatura de color (K)	2700K-5500K
Índice de deslumbramiento unificado (UGR)	>22
Protección (IP)	IP40
Protección contra impactos (IK)	IK02
Factor de potencia	>90
Vida útil (h)	50000
Garantía (años)	5
Control	CASAMBI

Datos eléctricos	
Voltaje de entrada	220/240Vac
Frecuencia (Hz)	50/60Hz
Clase de aislamiento eléctrico	I

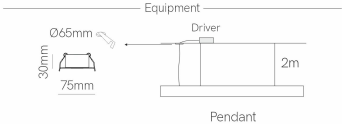
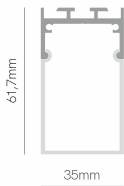
Datos de montaje y logística	
Longitud (mm) x Ancho (mm) x Altura (mm)	1700 x 35 x -
Peso del artículo (kg)	2,1
Unidad de embalaje (pieza)	1

LIFT



Color/Acabados

BLACK



LIFT 1700mm 37W COLGANTE OPAL 135° TUYA 2700K-5500K MATT BLACK

Producto

Subcategoría	PARED
Material de la carcasa	ALUMINIO
RAL personalizado	YES

Fuente de luz

Power (W)	37W
Flujo luminoso (lm)	3700 lm
Eficacia (lm/W)	100 lm/W
Ángulo del haz de luz (°)	135°
Temperatura de color (K)	2700K-5500K
Índice de deslumbramiento unificado (UGR)	>22
Protección (IP)	IP40
Protección contra impactos (IK)	IK02
Factor de potencia	>90
Vida útil (h)	50000
Garantía (años)	5
Control	TUYA

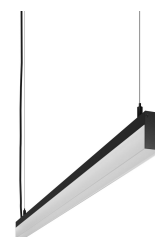
Datos eléctricos

Voltaje de entrada	220/240Vac
Frecuencia (Hz)	50/60Hz
Clase de aislamiento eléctrico	I

Datos de montaje y logística

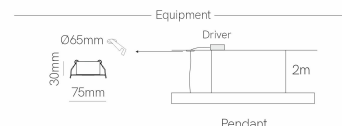
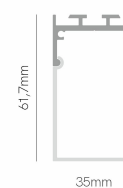
Longitud (mm) x Ancho (mm) x Altura (mm)	1700 x 35 x -
Peso del artículo (kg)	2,1
Unidad de embalaje (pieza)	1

LIFT



Color/Acabados

BLACK



LIFT 1970mm 59W COLGANTE OPAL 135° ON/OFF 2700K MATT BLACK

Producto

Subcategoría	PARED
Material de la carcasa	ALUMINIO
RAL personalizado	YES

Fuente de luz

Power (W)	59W
Flujo luminoso (lm)	8850 lm
Eficacia (lm/W)	150 lm/W
Ángulo del haz de luz (°)	135°
Temperatura de color (K)	2700K
Índice de deslumbramiento unificado (UGR)	>22
Protección (IP)	IP40
Protección contra impactos (IK)	IK02
Factor de potencia	>90
Vida útil (h)	50000
Garantía (años)	5
Control	ON/OFF

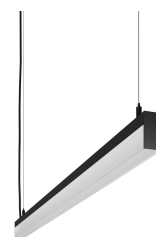
Datos eléctricos

Voltaje de entrada	220/240Vac
Frecuencia (Hz)	50/60Hz
Clase de aislamiento eléctrico	I

Datos de montaje y logística

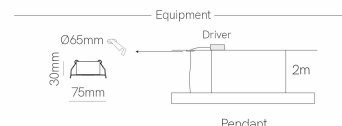
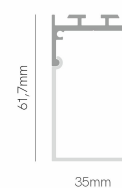
Longitud (mm) x Ancho (mm) x Altura (mm)	1970 x 35 x -
Peso del artículo (kg)	2,53
Unidad de embalaje (pieza)	1

LIFT



Color/Acabados

BLACK



LIFT 1970mm 59W COLGANTE OPAL 135° DALI 2700K MATT BLACK

Producto

Subcategoría	PARED
Material de la carcasa	ALUMINIO
RAL personalizado	YES

Fuente de luz

Power (W)	59W
Flujo luminoso (lm)	8850 lm
Eficacia (lm/W)	150 lm/W
Ángulo del haz de luz (°)	135°
Temperatura de color (K)	2700K
Índice de deslumbramiento unificado (UGR)	>22
Protección (IP)	IP40
Protección contra impactos (IK)	IK02
Factor de potencia	>90
Vida útil (h)	50000
Garantía (años)	5
Control	DALI

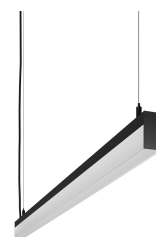
Datos eléctricos

Voltaje de entrada	220/240Vac
Frecuencia (Hz)	50/60Hz
Clase de aislamiento eléctrico	I

Datos de montaje y logística

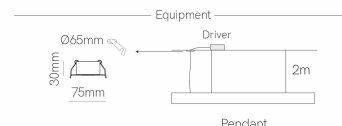
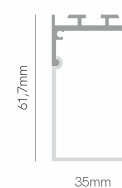
Longitud (mm) x Ancho (mm) x Altura (mm)	1970 x 35 x -
Peso del artículo (kg)	2,53
Unidad de embalaje (pieza)	1

LIFT



Color/Acabados

BLACK



LIFT 1970mm 59W COLGANTE OPAL 135º PUSH 2700K MATT BLACK

Producto

Subcategoría	PARED
Material de la carcasa	ALUMINIO
RAL personalizado	YES

Fuente de luz

Power (W)	59W
Flujo luminoso (lm)	8850 lm
Eficacia (lm/W)	150 lm/W
Ángulo del haz de luz (º)	135º
Temperatura de color (K)	2700K
Índice de deslumbramiento unificado (UGR)	>22
Protección (IP)	IP40
Protección contra impactos (IK)	IK02
Factor de potencia	>90
Vida útil (h)	50000
Garantía (años)	5
Control	PUSH

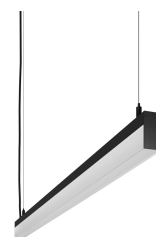
Datos eléctricos

Voltaje de entrada	220/240Vac
Frecuencia (Hz)	50/60Hz
Clase de aislamiento eléctrico	I

Datos de montaje y logística

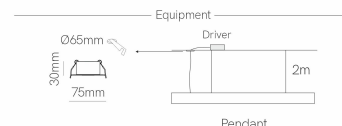
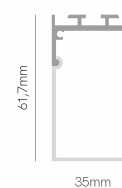
Longitud (mm) x Ancho (mm) x Altura (mm)	1970 x 35 x -
Peso del artículo (kg)	2,53
Unidad de embalaje (pieza)	1

LIFT



Color/Acabados

BLACK



LIFT 1970mm 59W COLGANTE OPAL 135° CASAMBI 2700K MATT BLACK

Producto

Subcategoría	PARED
Material de la carcasa	ALUMINIO
RAL personalizado	YES

Fuente de luz

Power (W)	59W
Flujo luminoso (lm)	8850 lm
Eficacia (lm/W)	150 lm/W
Ángulo del haz de luz (°)	135°
Temperatura de color (K)	2700K
Índice de deslumbramiento unificado (UGR)	>22
Protección (IP)	IP40
Protección contra impactos (IK)	IK02
Factor de potencia	>90
Vida útil (h)	50000
Garantía (años)	5
Control	CASAMBI

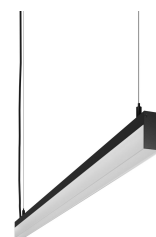
Datos eléctricos

Voltaje de entrada	220/240Vac
Frecuencia (Hz)	50/60Hz
Clase de aislamiento eléctrico	I

Datos de montaje y logística

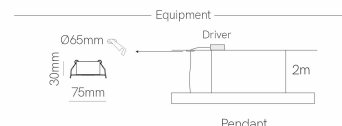
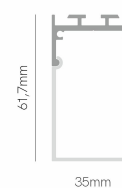
Longitud (mm) x Ancho (mm) x Altura (mm)	1970 x 35 x -
Peso del artículo (kg)	2,53
Unidad de embalaje (pieza)	1

LIFT



Color/Acabados

BLACK



LIFT 1970mm 59W COLGANTE OPAL 135° TUYA 2700K MATT BLACK

Producto

Subcategoría	PARED
Material de la carcasa	ALUMINIO
RAL personalizado	YES

Fuente de luz

Power (W)	59W
Flujo luminoso (lm)	8850 lm
Eficacia (lm/W)	150 lm/W
Ángulo del haz de luz (°)	135°
Temperatura de color (K)	2700K
Índice de deslumbramiento unificado (UGR)	>22
Protección (IP)	IP40
Protección contra impactos (IK)	IK02
Factor de potencia	>90
Vida útil (h)	50000
Garantía (años)	5
Control	TUYA

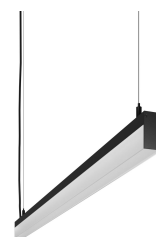
Datos eléctricos

Voltaje de entrada	220/240Vac
Frecuencia (Hz)	50/60Hz
Clase de aislamiento eléctrico	I

Datos de montaje y logística

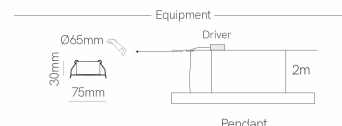
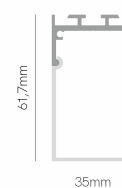
Longitud (mm) x Ancho (mm) x Altura (mm)	1970 x 35 x -
Peso del artículo (kg)	2,53
Unidad de embalaje (pieza)	1

LIFT



Color/Acabados

BLACK



LIFT 1970mm 59W COLGANTE OPAL 135° ON/OFF 3000K MATT BLACK

Producto

Subcategoría	PARED
Material de la carcasa	ALUMINIO
RAL personalizado	YES

Fuente de luz

Power (W)	59W
Flujo luminoso (lm)	9145 lm
Eficacia (lm/W)	155 lm/W
Ángulo del haz de luz (°)	135°
Temperatura de color (K)	3000K
Índice de deslumbramiento unificado (UGR)	>22
Protección (IP)	IP40
Protección contra impactos (IK)	IK02
Factor de potencia	>90
Vida útil (h)	50000
Garantía (años)	5
Control	ON/OFF

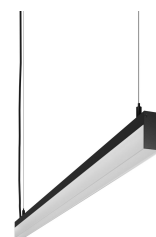
Datos eléctricos

Voltaje de entrada	220/240Vac
Frecuencia (Hz)	50/60Hz
Clase de aislamiento eléctrico	I

Datos de montaje y logística

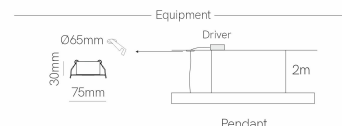
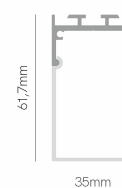
Longitud (mm) x Ancho (mm) x Altura (mm)	1970 x 35 x -
Peso del artículo (kg)	2,53
Unidad de embalaje (pieza)	1

LIFT



Color/Acabados

BLACK



LIFT 1970mm 59W COLGANTE OPAL 135° DALI 3000K MATT BLACK

Producto

Subcategoría	PARED
Material de la carcasa	ALUMINIO
RAL personalizado	YES

Fuente de luz

Power (W)	59W
Flujo luminoso (lm)	9145 lm
Eficacia (lm/W)	155 lm/W
Ángulo del haz de luz (°)	135°
Temperatura de color (K)	3000K
Índice de deslumbramiento unificado (UGR)	>22
Protección (IP)	IP40
Protección contra impactos (IK)	IK02
Factor de potencia	>90
Vida útil (h)	50000
Garantía (años)	5
Control	DALI

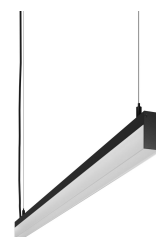
Datos eléctricos

Voltaje de entrada	220/240Vac
Frecuencia (Hz)	50/60Hz
Clase de aislamiento eléctrico	I

Datos de montaje y logística

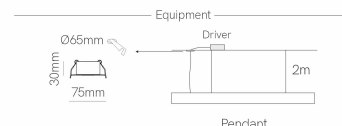
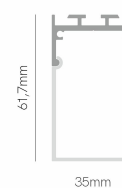
Longitud (mm) x Ancho (mm) x Altura (mm)	1970 x 35 x -
Peso del artículo (kg)	2,53
Unidad de embalaje (pieza)	1

LIFT



Color/Acabados

BLACK



LIFT 1970mm 59W COLGANTE OPAL 135º PUSH 3000K MATT BLACK

Producto

Subcategoría	PARED
Material de la carcasa	ALUMINIO
RAL personalizado	YES

Fuente de luz

Power (W)	59W
Flujo luminoso (lm)	9145 lm
Eficacia (lm/W)	155 lm/W
Ángulo del haz de luz (º)	135º
Temperatura de color (K)	3000K
Índice de deslumbramiento unificado (UGR)	>22
Protección (IP)	IP40
Protección contra impactos (IK)	IK02
Factor de potencia	>90
Vida útil (h)	50000
Garantía (años)	5
Control	PUSH

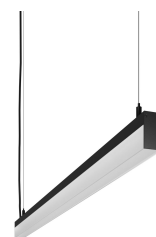
Datos eléctricos

Voltaje de entrada	220/240Vac
Frecuencia (Hz)	50/60Hz
Clase de aislamiento eléctrico	I

Datos de montaje y logística

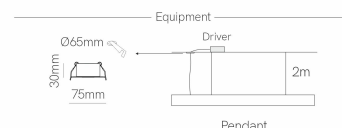
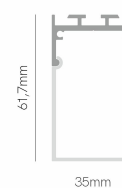
Longitud (mm) x Ancho (mm) x Altura (mm)	1970 x 35 x -
Peso del artículo (kg)	2,53
Unidad de embalaje (pieza)	1

LIFT



Color/Acabados

BLACK



LIFT 1970mm 59W COLGANTE OPAL 135º CASAMBI 3000K MATT BLACK

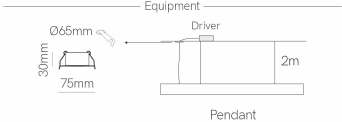
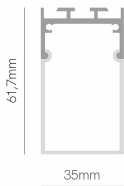
Producto	
Subcategoría	PARED
Material de la carcasa	ALUMINIO
RAL personalizado	YES
Fuente de luz	
Power (W)	59W
Flujo luminoso (lm)	9145 lm
Eficacia (lm/W)	155 lm/W
Ángulo del haz de luz (º)	135º
Temperatura de color (K)	3000K
Índice de deslumbramiento unificado (UGR)	>22
Protección (IP)	IP40
Protección contra impactos (IK)	IK02
Factor de potencia	>90
Vida útil (h)	50000
Garantía (años)	5
Control	CASAMBI
Datos eléctricos	
Voltaje de entrada	220/240Vac
Frecuencia (Hz)	50/60Hz
Clase de aislamiento eléctrico	I
Datos de montaje y logística	
Longitud (mm) x Ancho (mm) x Altura (mm)	1970 x 35 x -
Peso del artículo (kg)	2,53
Unidad de embalaje (pieza)	1

LIFT



Color/Acabados

BLACK



LIFT 1970mm 59W COLGANTE OPAL 135° TUYA 3000K MATT BLACK

Producto

Subcategoría	PARED
Material de la carcasa	ALUMINIO
RAL personalizado	YES

Fuente de luz

Power (W)	59W
Flujo luminoso (lm)	9145 lm
Eficacia (lm/W)	155 lm/W
Ángulo del haz de luz (°)	135°
Temperatura de color (K)	3000K
Índice de deslumbramiento unificado (UGR)	>22
Protección (IP)	IP40
Protección contra impactos (IK)	IK02
Factor de potencia	>90
Vida útil (h)	50000
Garantía (años)	5
Control	TUYA

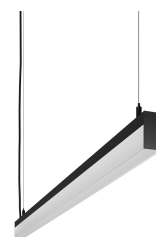
Datos eléctricos

Voltaje de entrada	220/240Vac
Frecuencia (Hz)	50/60Hz
Clase de aislamiento eléctrico	I

Datos de montaje y logística

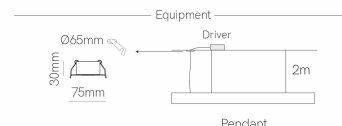
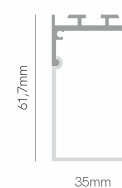
Longitud (mm) x Ancho (mm) x Altura (mm)	1970 x 35 x -
Peso del artículo (kg)	2,53
Unidad de embalaje (pieza)	1

LIFT



Color/Acabados

BLACK



LIFT 1970mm 59W COLGANTE OPAL 135° ON/OFF 4000K MATT BLACK

Producto

Subcategoría	PARED
Material de la carcasa	ALUMINIO
RAL personalizado	YES

Fuente de luz

Power (W)	59W
Flujo luminoso (lm)	9440 lm
Eficacia (lm/W)	160 lm/W
Ángulo del haz de luz (°)	135°
Temperatura de color (K)	4000K
Índice de deslumbramiento unificado (UGR)	>22
Protección (IP)	IP40
Protección contra impactos (IK)	IK02
Factor de potencia	>90
Vida útil (h)	50000
Garantía (años)	5
Control	ON/OFF

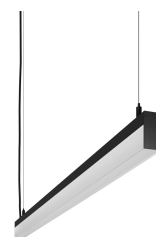
Datos eléctricos

Voltaje de entrada	220/240Vac
Frecuencia (Hz)	50/60Hz
Clase de aislamiento eléctrico	I

Datos de montaje y logística

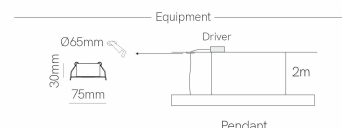
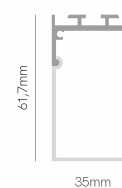
Longitud (mm) x Ancho (mm) x Altura (mm)	1970 x 35 x -
Peso del artículo (kg)	2,53
Unidad de embalaje (pieza)	1

LIFT



Color/Acabados

BLACK



LIFT 1970mm 59W COLGANTE OPAL 135° DALI 4000K MATT BLACK

Producto

Subcategoría	PARED
Material de la carcasa	ALUMINIO
RAL personalizado	YES

Fuente de luz

Power (W)	59W
Flujo luminoso (lm)	9440 lm
Eficacia (lm/W)	160 lm/W
Ángulo del haz de luz (°)	135°
Temperatura de color (K)	4000K
Índice de deslumbramiento unificado (UGR)	>22
Protección (IP)	IP40
Protección contra impactos (IK)	IK02
Factor de potencia	>90
Vida útil (h)	50000
Garantía (años)	5
Control	DALI

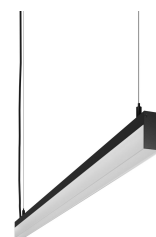
Datos eléctricos

Voltaje de entrada	220/240Vac
Frecuencia (Hz)	50/60Hz
Clase de aislamiento eléctrico	I

Datos de montaje y logística

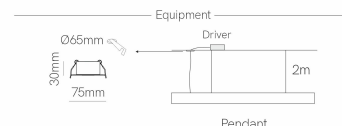
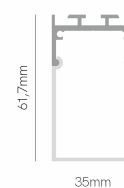
Longitud (mm) x Ancho (mm) x Altura (mm)	1970 x 35 x -
Peso del artículo (kg)	2,53
Unidad de embalaje (pieza)	1

LIFT



Color/Acabados

BLACK



LIFT 1970mm 59W COLGANTE OPAL 135° PUSH 4000K MATT BLACK

Producto

Subcategoría	PARED
Material de la carcasa	ALUMINIO
RAL personalizado	YES

Fuente de luz

Power (W)	59W
Flujo luminoso (lm)	9440 lm
Eficacia (lm/W)	160 lm/W
Ángulo del haz de luz (°)	135°
Temperatura de color (K)	4000K
Índice de deslumbramiento unificado (UGR)	>22
Protección (IP)	IP40
Protección contra impactos (IK)	IK02
Factor de potencia	>90
Vida útil (h)	50000
Garantía (años)	5
Control	PUSH

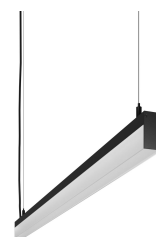
Datos eléctricos

Voltaje de entrada	220/240Vac
Frecuencia (Hz)	50/60Hz
Clase de aislamiento eléctrico	I

Datos de montaje y logística

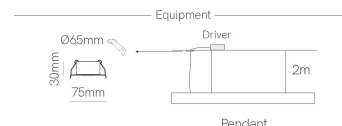
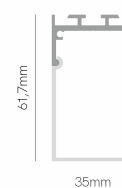
Longitud (mm) x Ancho (mm) x Altura (mm)	1970 x 35 x -
Peso del artículo (kg)	2,53
Unidad de embalaje (pieza)	1

LIFT



Color/Acabados

BLACK



LIFT 1970mm 59W COLGANTE OPAL 135° CASAMBI 4000K MATT BLACK

Producto

Subcategoría	PARED
Material de la carcasa	ALUMINIO
RAL personalizado	YES

Fuente de luz

Power (W)	59W
Flujo luminoso (lm)	9440 lm
Eficacia (lm/W)	160 lm/W
Ángulo del haz de luz (°)	135°
Temperatura de color (K)	4000K
Índice de deslumbramiento unificado (UGR)	>22
Protección (IP)	IP40
Protección contra impactos (IK)	IK02
Factor de potencia	>90
Vida útil (h)	50000
Garantía (años)	5
Control	CASAMBI

Datos eléctricos

Voltaje de entrada	220/240Vac
Frecuencia (Hz)	50/60Hz
Clase de aislamiento eléctrico	I

Datos de montaje y logística

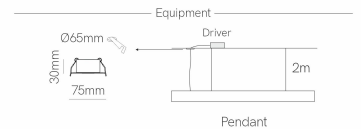
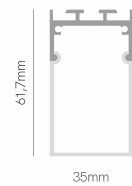
Longitud (mm) x Ancho (mm) x Altura (mm)	1970 x 35 x -
Peso del artículo (kg)	2,53
Unidad de embalaje (pieza)	1

LIFT



Color/Acabados

BLACK



LIFT 1970mm 59W COLGANTE OPAL 135° TUYA 4000K MATT BLACK

Producto

Subcategoría	PARED
Material de la carcasa	ALUMINIO
RAL personalizado	YES

Fuente de luz

Power (W)	59W
Flujo luminoso (lm)	9440 lm
Eficacia (lm/W)	160 lm/W
Ángulo del haz de luz (°)	135°
Temperatura de color (K)	4000K
Índice de deslumbramiento unificado (UGR)	>22
Protección (IP)	IP40
Protección contra impactos (IK)	IK02
Factor de potencia	>90
Vida útil (h)	50000
Garantía (años)	5
Control	TUYA

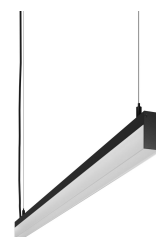
Datos eléctricos

Voltaje de entrada	220/240Vac
Frecuencia (Hz)	50/60Hz
Clase de aislamiento eléctrico	I

Datos de montaje y logística

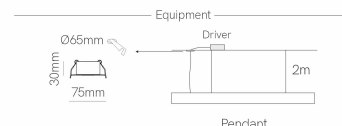
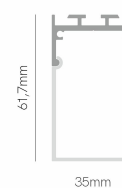
Longitud (mm) x Ancho (mm) x Altura (mm)	1970 x 35 x -
Peso del artículo (kg)	2,53
Unidad de embalaje (pieza)	1

LIFT



Color/Acabados

BLACK



LIFT 1970mm 59W COLGANTE OPAL 135º CASAMBI RGBW(2700K) MATT BLACK

Producto

Subcategoría	PARED
Material de la carcasa	ALUMINIO
RAL personalizado	YES

Fuente de luz

Power (W)	59W
Flujo luminoso (lm)	2950 lm
Eficacia (lm/W)	50 lm/W
Ángulo del haz de luz (º)	135º
Temperatura de color (K)	RGBW(2700K)
Índice de deslumbramiento unificado (UGR)	>22
Protección (IP)	IP40
Protección contra impactos (IK)	IK02
Factor de potencia	>90
Vida útil (h)	50000
Garantía (años)	5
Control	CASAMBI

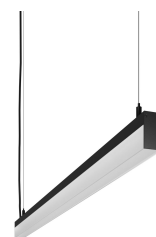
Datos eléctricos

Voltaje de entrada	220/240Vac
Frecuencia (Hz)	50/60Hz
Clase de aislamiento eléctrico	I

Datos de montaje y logística

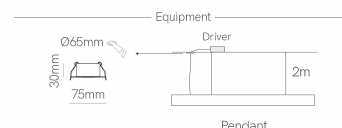
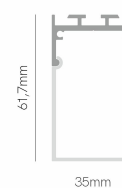
Longitud (mm) x Ancho (mm) x Altura (mm)	1970 x 35 x -
Peso del artículo (kg)	2,53
Unidad de embalaje (pieza)	1

LIFT



Color/Acabados

BLACK



LIFT 1970mm 59W COLGANTE OPAL 135º TUYA RGBW(2700K) MATT BLACK

Producto

Subcategoría	PARED
Material de la carcasa	ALUMINIO
RAL personalizado	YES

Fuente de luz

Power (W)	59W
Flujo luminoso (lm)	2950 lm
Eficacia (lm/W)	50 lm/W
Ángulo del haz de luz (º)	135º
Temperatura de color (K)	RGBW(2700K)
Índice de deslumbramiento unificado (UGR)	>22
Protección (IP)	IP40
Protección contra impactos (IK)	IK02
Factor de potencia	>90
Vida útil (h)	50000
Garantía (años)	5
Control	TUYA

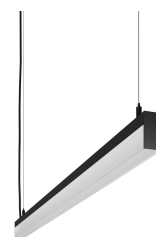
Datos eléctricos

Voltaje de entrada	220/240Vac
Frecuencia (Hz)	50/60Hz
Clase de aislamiento eléctrico	I

Datos de montaje y logística

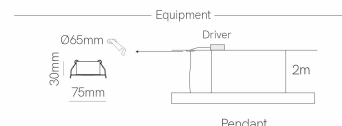
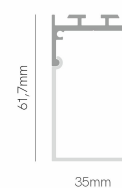
Longitud (mm) x Ancho (mm) x Altura (mm)	1970 x 35 x -
Peso del artículo (kg)	2,53
Unidad de embalaje (pieza)	1

LIFT



Color/Acabados

BLACK



LIFT 1970mm 43W COLGANTE OPAL 135º CASAMBI 2700K-5500K MATT BLACK

Producto	
Subcategoría	PARED
Material de la carcasa	ALUMINIO
RAL personalizado	YES

Fuente de luz	
Power (W)	43W
Flujo luminoso (lm)	4300 lm
Eficacia (lm/W)	100 lm/W
Ángulo del haz de luz (º)	135º
Temperatura de color (K)	2700K-5500K
Índice de deslumbramiento unificado (UGR)	>22
Protección (IP)	IP40
Protección contra impactos (IK)	IK02
Factor de potencia	>90
Vida útil (h)	50000
Garantía (años)	5
Control	CASAMBI

Datos eléctricos	
Voltaje de entrada	220/240Vac
Frecuencia (Hz)	50/60Hz
Clase de aislamiento eléctrico	I

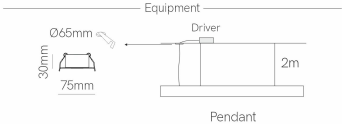
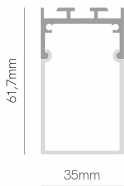
Datos de montaje y logística	
Longitud (mm) x Ancho (mm) x Altura (mm)	1970 x 35 x -
Peso del artículo (kg)	2,53
Unidad de embalaje (pieza)	1

LIFT



Color/Acabados

BLACK



LIFT 1970mm 43W COLGANTE OPAL 135° TUYA 2700K-5500K MATT BLACK

Producto

Subcategoría	PARED
Material de la carcasa	ALUMINIO
RAL personalizado	YES

Fuente de luz

Power (W)	43W
Flujo luminoso (lm)	4300 lm
Eficacia (lm/W)	100 lm/W
Ángulo del haz de luz (°)	135°
Temperatura de color (K)	2700K-5500K
Índice de deslumbramiento unificado (UGR)	>22
Protección (IP)	IP40
Protección contra impactos (IK)	IK02
Factor de potencia	>90
Vida útil (h)	50000
Garantía (años)	5
Control	TUYA

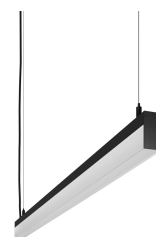
Datos eléctricos

Voltaje de entrada	220/240Vac
Frecuencia (Hz)	50/60Hz
Clase de aislamiento eléctrico	I

Datos de montaje y logística

Longitud (mm) x Ancho (mm) x Altura (mm)	1970 x 35 x -
Peso del artículo (kg)	2,53
Unidad de embalaje (pieza)	1

LIFT



Color/Acabados

BLACK

